



Instituto Mexicano de  
Contadores Públicos

Boletín Electrónico · No. 2019 · 117 · Abril 16









# ComUniCCo Financiero

Expresión Financiera de la Contaduría Pública

# 117

Indicadores económicos • Agenda quincenal • Mercado cambiario • Mercado de dinero  
Mercado accionario • Bolsas internacionales • Materias primas • Bonos del tesoro y Eurobonos

## CONTENIDO

	Pág.
 Indicadores económicos	3
 Agenda quincenal	8
 Mercado cambiario	9
 Mercado de dinero	9
 Mercado accionario	11
 Bolsas internacionales	15
 Materias primas	16
 Bonos del tesoro y Eurobonos	17

## INDICADORES ECONÓMICOS

### COMISIÓN ECONÓMICA PARA AMÉRICA LATINA (CEPAL)

La CEPAL rebajó su **proyección de crecimiento** para el conjunto de las economías de la región en 2019 a un 1.3% desde el 1.7% proyectado en diciembre, debido al deterioro de la situación del comercio mundial y las crisis económicas en países de la región. Especial preocupación genera el posible impacto sobre el valor de las materias primas —motor de las economías regionales— en caso de que se incrementen las restricciones comerciales, agregó.

### FONDO MONETARIO INTERNACIONAL (FMI)

La directora gerente del FMI, Christine Lagarde, dijo que la institución anticipa una **“desaceleración sincronizada” del crecimiento económico mundial** en los próximos años, pero agregó que no es probable que se produzca una recesión a corto plazo. Lagarde dijo: “De hecho, esperamos un repunte en el crecimiento en la segunda mitad de 2019 y en 2020”. Indicó que desde que el FMI redujera en enero su pronóstico de crecimiento global hasta un 3.5% para 2019 y 2020, la economía mundial “ha perdido aún más impulso”. Explicó que la “desaceleración sincronizada y la ralentización del ímpetu” pronosticadas por el FMI ocurrirán “en todo el espectro”, afectando economías avanzadas, economías de mercados emergentes y países de bajos ingresos.

El FMI recortó la **previsión de crecimiento global** para este año a 3.3% desde el 3.5% pronosticado en enero, citando las tensiones comerciales, menor confianza empresarial, condiciones financieras más restrictivas y la mayor incertidumbre política. Espera que el crecimiento aumente en la segunda mitad de este año. El crecimiento para 2020 se proyectó en 3.6%, como el de enero. Dijo que “Si bien la economía global continúa creciendo a un ritmo razonable y una recesión global no está en las proyecciones de referencia, existen muchos riesgos a la baja.”

### ORGANIZACIÓN DE LAS NACIONES UNIDAS PARA LA AGRICULTURA Y LA ALIMENTACIÓN (FAO)

Los **precios mundiales de los alimentos** se mantuvieron relativamente estables en marzo, con un aumento en los precios de los productos lácteos compensado por la caída en las cotizaciones de los precios de los cereales, aceites vegetales y azúcar, dijo la Organización de las Naciones Unidas para la Agricultura y la Alimentación (FAO). El índice de precios de los alimentos de la FAO, que mide los cambios mensuales para una canasta de cereales, semillas oleaginosas, productos lácteos, carne y azúcar, promedió 167.0 puntos el mes pasado, frente a 166.8 en febrero. El índice estaba 3.6% por arriba de su nivel de hace un año. “La nueva estimación de la FAO para las existencias mundiales de cereales para las cosechas que finalizarán en 2019 se ha incrementado en casi un 11 por ciento a 849 millones de toneladas, en su mayoría como reflejo de una mayor participación en China”, dijo la agencia en un comunicado.

### ORGANIZACIÓN MUNDIAL DEL COMERCIO (OMC)

La OMC **pidió resolver urgentemente las tensiones comerciales en el mundo y rebajó sus previsiones de crecimiento del comercio mundial** de mercancías para 2019, mientras sigue la disputa entre Estados Unidos y China. Según la OMC, el crecimiento del volumen de intercambio de mercancías debería caer al 2.6% en 2019 frente al 3.0% en 2018. Estas cifras son inferiores a las previsiones de septiembre pasado, que apostaban por un crecimiento del 3.7% en 2019 y de 3.9% en 2018.

### ESTADOS UNIDOS

Las **minutas de la Reserva Federal** correspondientes a la reunión de Política Monetaria del 19 y 20 de marzo, asentaron que los miembros del Comité acordaron que sería apropiado mantener el rango objetivo actual para la tasa de fondos federales en 2.25% a 2.50%. Los participantes advirtieron de indicios de un crecimiento menor en el primer trimestre de este 2019 que en el cuarto trimestre de 2018. No obstante, dijeron que los fundamentos económicos subyacentes continúan apuntando hacia una expansión sostenida. Los miembros del Comité también notaron incertidumbres significativas con respecto a sus perspectivas económicas, incluidas las relacionadas con la evolución económica y financiera mundial. A la luz de estas incertidumbres así como de la evidencia de presiones inflacionarias contenidas, en general, estuvieron de acuerdo en que un enfoque paciente para determinar los ajustes futuros en el rango objetivo para la

tasa de fondos federales sigue siendo apropiado. Con respecto a las perspectivas para la política monetaria más allá de esta reunión, la mayoría esperaba que la evolución de las perspectivas económicas y los riesgos a las perspectivas probablemente justificaran que el rango objetivo no se modifique durante el resto del año. Al mismo tiempo, varios participantes señalaron que sus puntos de vista sobre el rango objetivo apropiado para la tasa de fondos federales podrían cambiar en cualquier dirección según los datos entrantes y otros desarrollos.

Indicador	Anterior	Actual	Variación
Crédito al consumo (feb)	0.44%	0.38%	-0.06%
Déficit presupuestario (marzo)	-208,740	-146,940	61,800 mdd
Gasto en construcción (feb)	2.50%	1.00%	-1.50%
Inventarios de negocios (ene)	0.80%	0.80%	0.00%
ISM Manufactura (marzo)	54.20	55.30	1.10 pts
ISM Servicios (marzo)	59.70	56.10	-3.60 pts
Nómina no agrícola (marzo)	33,000	196,000	163,000 plazas
Pedidos de bienes duraderos (feb)	0.90%	-1.60%	-2.50%
Pedidos de fábrica (feb)	0.00%	-0.50%	-0.50%
Precios al consumidor (marzo)	1.50%	1.90%	0.40% anual
Precios al productor (marzo)	1.90%	2.20%	0.30% anual
Precios de importación (marzo)	1.00%	0.60%	-0.40%
Sentimiento del consumidor (prel. abr)	98.40	96.90	-1.50 pts
Solicitudes de desempleo	221,000	196,000	-25,000 plazas
Ventas al menudeo (feb)	0.70%	-0.20%	-0.90%

## ZONA EURO

El **Banco Central Europeo (BCE)** dejó sin cambios su política monetaria ultra expansiva, tal como anticipaba el mercado, a la espera de que sus recientes estímulos monetarios surtan efecto en la economía y contrarresten la desaceleración global. "El consejo de Gobierno espera que las tasas de interés referenciales se mantengan en sus niveles actuales, al menos hasta fines del 2019 y en cualquier caso por el tiempo que sea necesario", sostuvo el organismo en un comunicado. Con la decisión, la tasa de depósitos bancarios del BCE -actualmente la herramienta básica sobre las

tasas- permanece en -0.40%, mientras que la principal tasa de financiamiento se mantiene en 0 por ciento.

Indicador	Anterior	Actual	Variación
Confianza inversionistas, Sentix (abr)	-2.20	-0.30	1.90 pts
Inflación al consumidor (marzo)	1.50%	1.40%	-0.10% anual
PMI Manufactura (marzo)	49.30	47.50	-1.80 pts
PMI Servicios (marzo)	52.80	53.30	0.50 pts
Producción industrial (feb)	-0.70%	-0.30%	0.40% anual
Tasa de desempleo (feb)	7.80%	7.80%	0.00%
Ventas minoristas (feb)	2.20%	2.80%	0.60% anual

## REINO UNIDO

El Brexit se retrasa al 31 de octubre. En una larga reunión en Bruselas, terminada de madrugada, la UE decidió evitar el caos que hubiera supuesto una salida sin acuerdo del Reino Unido y le ofreció seis meses extra de plazo para llegar a un acuerdo que permita una salida ordenada. Esta segunda extensión del plazo de salida de la UE obliga al Reino Unido a celebrar las próximas elecciones al Parlamento Europeo si no es capaz de ratificar el acuerdo antes del día 22 de ese mes. Eliminada la posibilidad de que el Reino Unido abandone el club comunitario de manera abrupta el 12 de abril, los líderes europeos han acordado que el Consejo Europeo revise en junio la prórroga pactada entre Londres y Bruselas.

Indicador	Anterior	Actual	Variación
Balanza comercial (feb)	-14,620	-14,120	500 mdl
PMI Manufactura (marzo)	52.10	55.10	3.00 pts
PMI Servicios (marzo)	51.30	48.90	-2.40 pts
Producto Interno Bruto (feb)	0.50%	0.20%	-0.30%

## CHINA

La Comisión de Tarifas de Aduanas del Consejo de Estado, el gabinete chino, dijo que bajará las **tasas tributarias** sobre varios artículos traídos al país por los viajeros o enviados desde el extranjero. A partir del 09 de abril, los impuestos sobre los bienes entrantes incluidos en el listado número 1 de artículos gravables, que abarca libros, computadores, alimentos, muebles y medicinas, pasará del 15 al 13 por ciento.

Las **ventas de autos** de China cayeron nuevamente en

marzo, pero el ritmo de declive fue el más pequeño en siete meses, mientras los fabricantes de automóviles redujeron los precios minoristas para impulsar el negocio después de que Pekín realizó recortes de impuestos para estimular el gasto de los consumidores. Las ventas cayeron -5.2% anual a 2.52 millones de vehículos, dijo la Asociación China de Fabricantes de Automóviles (CAAM), que marca el noveno mes consecutivo de caída en el mercado automotor más grande del mundo.

Los **datos de los préstamos bancarios** fueron inequívocamente fuertes. Los bancos chinos extendieron a 1.69 billones de yuanes (\$USD 251,590 millones) los nuevos préstamos netos en marzo, a medida que los legisladores presionan a los banqueros para que sigan prestando a compañías más pequeñas en dificultades, incluso a riesgo de más préstamos incobrables. Los préstamos bancarios totales en los primeros tres meses de 2019 alcanzaron un récord trimestral de 5.81 billones de yuanes, lo que sugiere que los meses de flexibilización de las políticas por parte del banco central están comenzando a dar frutos. Es probable que un fuerte crecimiento del crédito refuerce la opinión de que la economía se estabilizará más adelante en el año después de un primer semestre rocoso.

Indicador	Anterior	Actual	Variación
Exportaciones (marzo)	-20.80%	14.20%	35.00% anual
Importaciones (marzo)	-5.20%	-7.60%	-2.40% anual
PMI Manufactura (marzo)	49.90	50.80	0.90 pts
PMI Servicios (marzo)	51.10	54.40	3.30 pts
Precios al consumidor (marzo)	1.50%	2.30%	0.80% anual
Precios al productor (marzo)	0.10%	0.40%	0.30% anual



## JAPÓN

Indicador	Anterior	Actual	Variación
Base monetaria (marzo)	4.60%	3.80%	-0.80% anual
Cuenta corriente (feb)	600	2,677	2,077 mdy
Gasto promedio de los hogares (feb)	2.00%	1.70%	-0.30% anual
PMI Manufactura (marzo)	48.90	49.20	0.30 pts
PMI Servicios (marzo)	52.30	52.00	-0.30 pts
Préstamos bancarios (marzo)	2.30%	2.40%	0.10% anual
Valor total pedidos básicos de maquinaria (feb)	-2.90%	-5.50%	-2.60% anual

## BRASIL

La **producción industrial** subió 0.7% frente al mes previo, impulsada por un alza de 4.6% en la producción de bienes de capital y de 1.6% en la de bienes de consumo que permitió más que compensar la baja de -0.8% en la producción de bienes intermedios, informó el Instituto Brasileño de Geografía y Estadística (IBGE). En la comparación anual, la producción creció 2.0 por ciento.

El gobierno registró en febrero un **déficit presupuestario** antes del pago de intereses de 14,931 millones de reales (3.820 millones de dólares), dijo el Banco Central, un 14 por ciento menos que en el mismo período del año pasado. El déficit primario del sector público en los 12 meses hasta febrero -incluyendo al gobierno federal, los gobiernos regionales y las firmas estatales- fue equivalente a un 1.43% del Producto Interno Bruto, indicó el Banco.

El presidente de Brasil, Jair Bolsonaro, firmó un proyecto de ley que busca la **autonomía del Banco Central (BC)**, y corresponde a una de las 35 metas de los primeros 100 días de administración, con el objetivo de formalizar en la ley la situación existente en la práctica. El texto ahora será remitido al Congreso, donde tendrá que ser aprobado por la Cámara de Diputados y el Senado.

Indicador	Anterior	Actual	Variación
Balanza comercial (marzo)	3,670	4,990	1,320 mdd
PMI Manufactura (marzo)	53.40	52.80	-0.60 pts
PMI Servicios (marzo)	52.20	52.70	0.50 pts
Precios al consumidor (marzo)	3.89%	4.58%	0.69% anual



## CHILE

El Banco Central ajustó a la baja su rango de **proyección de crecimiento de la economía** para 2019, que seguirá apoyada en el repunte de la inversión y una inflación que tardará más en volver a la meta y llevará a retrasar el retiro del estímulo monetario. En el Informe de Política Monetaria (IPoM), el organismo ajustó su cálculo para el Producto Interno Bruto (PIB) a un alza de entre 3.0-4.0 por ciento para este 2019. Además, proyectó una inflación del 2.6 por ciento para este año. En su pasada reunión de marzo, el Banco Central dejó estable la tasa de interés referencial en 3.0 por ciento, como esperaba el mercado.

La **inflación al consumidor** subió en marzo 0.5%, impulsada por alzas en los sectores de educación, alimentos y bebidas no alcohólicas, informó el Instituto Nacional de Estadísticas (INE). A tasa anual, la inflación fue de 2.0%, ubicándose en la parte baja del rango que maneja el Banco Central de entre 2.0 y 4.0 por ciento. En lo que va del año, la inflación acumula un avance de 0.6 por ciento.

## ARGENTINA

La **recaudación de impuestos** aumentó en marzo 37.3 por ciento interanual a 327,870 millones de pesos (unos 7,660 millones de dólares), informaron datos oficiales. El incremento de lo recaudado mensualmente aún se ubica por debajo de la inflación anualizada.

El **Banco Central (BCRA)** informó que sostendrá una tasa de interés mínima del 62.5 por ciento durante abril para continuar con su control sobre la liquidez en el mercado, en el marco de su batalla contra la alta inflación. Por otro lado, el Comité de Política Monetaria del Banco agregó que los datos de alta frecuencia adelantan una alta inflación en marzo y abril.

El directorio del Fondo Monetario Internacional (FMI) aprobó la **tercera revisión del acuerdo "stand-by"** firmado con Argentina por 56,300 millones de dólares. La aprobación permitirá al organismo girar al país sudamericano 10,800 millones de dólares, que podrían ayudar a dar certidumbre al mercado y calmar las recientes turbulencias cambiarias. La economía de

Argentina se contraería 1.2 por ciento en el 2019 y la inflación terminaría el año en 30.5 por ciento, dijo el Fondo Monetario Internacional (FMI).

## MÉXICO

Para el pasado mes de febrero el **Indicador Bursamétrica Anticipado de México (IBAM)** se ubicó en 208.36 unidades, reflejando un decremento mensual del -0.74% vs el +1.64% de Enero, que implica una deterioro en la actividad económica. En su comparativo anual, el IBAM de febrero reportó un incremento de +0.90% vs el +1.64% del mes de enero, mostrando que la economía en su conjunto disminuyó su dinamismo. En el mes de febrero el Subíndice Industrial marcó 164.53 puntos, observando una importante desaceleración anual de -0.40%, (-1.66% mensual) que siguió una subida de +5.78% en enero. El Subíndice de Servicios se ubicó en febrero en 127.52 unidades, lo que implicó una caída mensual de -1.81% luego de la baja de -5.67% el mes previo, equivalente a un crecimiento anual de +0.85% que fue menor al +1.61% de enero. Con las cifras del IBAM, Bursamétrica estima un incremento en el IGAE del mes de Febrero de +0.23% real anual. En términos mensuales, el IGAE de Febrero pudiera presentar una variación negativa de -0.28% respecto al IGAE de Enero. En la producción Industrial estamos estimando un decremento del -1.97% real anual, para el mismo mes. Con estos estimados, y bajo cifras desestacionalizadas, nuestro pronóstico de crecimiento para el PIB al primer trimestre del 2019 es de +0.6% real anual. Para todo el año 2019, estimamos un crecimiento en un rango entre el 1.0% y el +1.5% real anual. Para la Producción Industrial estamos estimando un crecimiento del +0.8% anual para el año 2019.

La confianza económica se recuperó en marzo, tras debilitarse por dos meses consecutivos. El **Índice Mexicano de Confianza Económica de los Contadores Públicos (IMCE)** subió en marzo 1.86 puntos frente a febrero para ubicarse en 72.93 unidades. Las mejoras fueron generalizadas, el índice que evalúa la situación actual avanzó 1.1 puntos desde el mes anterior a 67.99 unidades y el que mide las expectativas sobre la situación futura (dentro de 6 meses) se elevó 2.8 puntos a 79.12 unidades. Los resultados de la encuesta de marzo, comparados con el mes anterior, mostraron una menor confianza sobre las ventas actuales (-0.54 Pts). La evaluación sobre los costos de producción de bienes y/o servicios mejoró (2.97 Pts). Los participantes de la encuesta tuvieron una opinión favorable sobre la cobranza de las ventas (2.43 Pts), y su confianza sobre la variación de los inventarios mer-mó (-1.0 Pts). Al mismo tiempo, fueron optimistas sobre la

contratación de personal (1.74 Pts). Los encuestados citaron, principalmente, como factores que limitan el crecimiento de las empresas: el problema de inseguridad del país, seguido de la falta de capital, corrupción y la competencia desleal.

El gobierno de México recortó su **proyección para el crecimiento económico** de 2019, a un rango de entre el 1.1 y 2.1 por ciento desde el intervalo previo de 1.5 y 2.5 por ciento, informó la Secretaría de Hacienda. De acuerdo con los "Precriterios 2020", el bajo nivel de crecimiento que mostró la economía mexicana al final del año pasado podría prolongarse en el primer trimestre de 2019, en un contexto de debilidad de la economía global. Para el 2020 el gobierno mexicano proyecta una expansión de la economía en un rango de entre el 1.4 y 2.4 por ciento real, según el documento entregado al Congreso para su escrutinio.

El Banco Mundial volvió a recortar su **estimación de crecimiento** para la economía mexicana en 2019 a 1.7% desde el 2% previo. En su informe semestral de la Oficina para América Latina y el Caribe, señala que México comienza 2019 con un crecimiento modesto pero estable. Expuso que este año se proyecta que México tenga superávits primarios y deuda en disminución, y con una inflación que se espera permanezca dentro del rango objetivo del Banco de México (Banxico), de 3.0% con un margen de un punto porcentual. Sin embargo, la tasa de política monetaria, actualmente en 8.25 por ciento, sigue estando dentro de las más altas entre las economías más grandes de la región, lo cual refleja la necesidad del Banxico de defender el peso, dadas las señales contradictorias de la administración actual con respecto al futuro de las políticas económicas.

El **Índice Bursamétrica de la Economía de México (IBEM)** de marzo se ubicó en 142.68 unidades, un aumento de 0.07% anual que siguió una baja de -3.66% anual en febrero. En este trimestre, la economía ha estado expuesta a un conjunto de choques que impactan la actividad económica y a distintos eventos que han dañado la confianza, a lo que se le puede añadir el inicio del nuevo gobierno que normalmente detiene el Gasto. En marzo, la generalidad de los componentes del IBEM tanto del sector servicios como

del sector manufacturero presentó datos favorables, que en su conjunto denotan mejoría de la actividad económica. Sin embargo, hay que considerar que la mayoría de los datos que se consideran se registran en base a cifras originales, y que en marzo de este año se tienen más días laborables que en marzo del año pasado por el efecto de la Semana Mayor, que este año cambió de marzo a abril. Bursamétrica estima preliminarmente que el IGAE de Marzo podría registrar, con cifras originales (No desestacionalizadas), un incremento cercano al 3.0% real anual. De ser acertada esta estimación, el PIB del primer trimestre podría presentar un crecimiento del 1.2% anual (En cifras originales), y el PIB de todo el año se ubicaría dentro de un rango entre 1.0% al 1.5% anual.

La **industria automotriz** del país volvió a terreno positivo en marzo, luego de un lento desempeño en febrero, lo que no impidió que tuvieran su primer trimestre más modesto en tres años. La producción total de vehículos creció 4.8% en marzo a 331 mil 69 unidades, informó el Instituto Nacional de Estadística y Geografía. El crecimiento de la producción, fue el segundo en los últimos tres meses. El buen desempeño de la producción se debió principalmente al incremento 2% observado en las exportaciones, que pasaron a 323 mil 631 en marzo de este año. De esta manera las exportaciones también registraron su segundo crecimiento en los últimos tres meses, luego del tropiezo de febrero. La producción de autos creció 3% anual entre enero y marzo de este año, mientras que las exportaciones aumentaron 2.1% en el mismo periodo. Los resultados se suman a una caída de 1.5% en las ventas internas de autos en México en el mes de marzo y a una baja de 1.7% en el primer trimestre del año contra el mismo de 2018.

La **Junta del banco central de México**, en su reunión de política monetaria del 28 de marzo, mantuvo las tasas estables por segunda reunión consecutiva después de aumentarla dos veces continuas. La Junta indicó que el balance de riesgos para el crecimiento económico se inclinó a la baja, mientras que los riesgos para la inflación tuvieron un sesgo al alza. Respecto a las perspectivas para la inflación general, la mayoría de los miembros de la Junta consideró que es factible que esta converja a la meta de 3% hacia el primer semestre del 2020, si bien algunos indicaron que se anticipa un repunte en los próximos meses debido a una trayectoria más elevada de los precios de los energéticos. La junta dijo que ajustará la política monetaria de manera oportuna y firme para alcanzar su objetivo de inflación del 3%. Gerardo Esquivel, miembro de la junta quien se incorporó al Instituto Central este año, dijo no estar de acuerdo con el

tono restrictivo del comunicado y con el balance de riesgos para la inflación, ya que considera que existen elementos suficientemente elevados (condiciones de holgura en la economía y la desaceleración de la economía mundial) que pueden compensar los riesgos al alza de la inflación y considera que los riesgos del traspaso del tipo de cambio en los precios y el aumento en los salarios son de menor preocupación. Subrayó que se podría abrir el espacio necesario para iniciar un ajuste a la baja en la tasa de interés de referencia en el futuro cercano, dado que considera que el nivel de la tasa de interés de referencia es congruente con la convergencia de la inflación a su meta y en función del avance que la inflación pueda mostrar en las próximas semanas". La minuta también indicó que algunos miembros de la junta argumentaron que la previsión de una postura monetaria de economías avanzadas más relajada de lo previsto anteriormente brinda mayor margen de maniobra a la conducción de política monetaria en México. La mayoría de los miembros mencionó que la información disponible sugiere que a principios de 2019 la actividad económica continuó mostrando un bajo crecimiento como consecuencia de la desaceleración de la economía global, de cierta debilidad de la demanda interna y de algunos factores de carácter transitorio. Algunos argumentaron que aún está por verse si la desaceleración económica observada es transitoria. Todos los miembros del banco central consideraron que los retos financieros que enfrenta Pemex constituyen un factor de riesgo para la estabilidad macroeconómica del país, ya que una degradación en la calificación de su deuda podría aumentar no solo el costo de la deuda soberana, sino también el de la deuda del sector privado. La mayoría señaló que cualquier nuevo apoyo gubernamental a Pemex debería abordar los problemas estructurales de la compañía y no afectar el déficit presupuestario del país, para evitar dañar su calificación crediticia soberana.



Indicador	Anterior	Actual	Variación
Consumo privado (ene)	0.60%	2.20%	1.60% <i>real anual</i>
IMEF Manufactura (marzo)	53.96	50.24	-3.72 pts
IMEF No Manufactura (marzo)	50.91	51.19	0.28 pts
Indicador de Confianza del Consumidor (marzo)	120.00	116.30	-3.70 pts
Inflación general (marzo)	3.94%	4.00%	0.06% <i>anual</i>
Inflación subyacente (marzo)	3.54%	3.55%	0.01% <i>anual</i>
Inversión fija bruta (ene)	-6.30%	1.10%	7.40% <i>real anual</i>
Producción industrial (feb)	-1.10%	-0.90%	0.20% <i>anual</i>
Remesas familiares (feb)	10.50%	6.43%	-4.07% <i>anual</i>
Ventas iguales ANTAD (marzo)	3.30%	0.60%	-2.70% <i>anual</i>
Ventas totales ANTAD (marzo)	7.80%	4.80%	-3.00% <i>anual</i>

## AGENDA QUINCENAL

### MÉXICO DEL 15 AL 26 DE ABRIL DE 2019 TIEMPO CENTRAL DE MÉXICO

Lunes 15	Pronóstico	Actual
11h30 Subasta de Val. Gubernamentales 16*		
Martes 16	Pronóstico	Actual
9h00 Reservas Internacionales		
Jueves 18	Pronóstico	Actual
Feriado. Mercados Cerrados		
Viernes 19	Pronóstico	Actual
Feriado. Mercados Cerrados		
Martes 23	Pronóstico	Actual
8h00 Tasa de Desempleo. Marzo (%). SD**	3.40	3.40
9h00 Reservas Internacionales		
11h30 Subasta de Val. Gubernamentales 17*		
Miércoles 24	Pronóstico	Actual
8h00 V.A. Industria de la Construcción. Febrero. (%). SD**	-3.21	-2.49
8h00 Inflación. 1a. Qna de Abril General ( Anual 4.19%)	-0.22	0.39
Subyacente (Anual 3.74%)	0.20	0.34
Jueves 24	Pronóstico	Actual
8h00 Ventas Minoristas. Febrero (%). SD**	0.30	1.30



Viernes 26		Pronóstico	Actual
8h00	Balanza Comercial. Marzo (Mdd)	-1,500	1,222
8h00	IGAE. Febrero (%) SD**	0.23	1.20

\* Subasta BPA's 16 y 24 de abril de 2019

\*\* Serie desestacionalizada

## ESTADOS UNIDOS DEL 01 AL 12 DE ABRIL DE 2019 TIEMPO CENTRAL DE MÉXICO

Lunes 15		Pronóstico	Actual
7h30	Manufactura de Nueva York. Abril (Pts)	9.30	3.70

Martes 16		Pronóstico	Actual
8h15	Producción Industrial. Marzo (%)	0.30	0.10
8h15	Capacidad Utilizada. Marzo (%)	78.50	78.20

Miércoles 17		Pronóstico	Actual
7h30	Balanza Comercial. Febrero. Mdd	-54,120	-51,149
9h00	Inventarios Mayoristas. Febrero. (%)	0.50	1.20
9h30	Inventarios de Energía		
13h00	Beige Book		

Jueves 18		Pronóstico	Actual
7h30	Solicitudes de Desempleo		
7h30	Manufactura de Filadelfia. Abril (Pts)	8.50	13.70
7h30	Ventas al Menudeo. Marzo (%)	0.50	-0.20
9h00	Inventarios de Negocios. Febrero (%)	0.50	0.80
9h00	Indicadores Líderes. Marzo (%)	0.10	0.20

Viernes 19		Pronóstico	Actual
Feriado. Mercados Cerrados			
7h30	Inicios de Construcción de Casas. Marzo (%)	4.00	-8.70
7h30	Permisos de Construcción. Marzo (%)	0.20	-1.60

Lunes 22		Pronóstico	Actual
9h00	Pedidos de Fábrica. Febrero (%)	-0.30	0.07

Martes 23		Pronóstico	Actual
9h00	Venta de Casas Nuevas. Marzo (%)	-2.20	4.90

Miércoles 24		Pronóstico	Actual
9h30	Inventarios de Energía		

Jueves 25		Pronóstico	Actual
7h30	Pedidos de Bienes Duraderos. Marzo (%)	-3.80	-1.60
7h30	Solicitudes de Desempleo		

Viernes 26		Pronóstico	Actual
7h30	PIB 1T-2019. 1a. Estimación. (%)	1.50	2.20
9h00	Sentimiento del Consumidor. Abril (Pts)	96.20	98.40

## MERCADO CAMBIARIO

### MÉXICO

Fecha	Dólar	Euro	Yen	Libra	Yuan	Oro	Peso
1-Apr	97.26	1.12	111.37	1.31	6.71	1,291.70	19.20
2-Apr	97.31	1.12	111.36	1.31	6.72	1,295.90	19.20
3-Apr	97.09	1.12	111.49	1.31	6.71	1,295.30	19.22
4-Apr	97.28	1.12	111.60	1.31	6.72	1,297.40	19.17
5-Apr	97.40	1.12	111.71	1.30	6.71	1,295.70	19.08
8-Apr	97.05	1.13	111.48	1.31	6.72	1,301.90	18.96
9-Apr	96.99	1.13	111.13	1.31	6.71	1,308.10	18.92
10-Apr	96.95	1.13	111.01	1.31	6.72	1,313.90	18.84
11-Apr	97.17	1.13	111.64	1.31	6.72	1,295.50	18.86
12-Apr	96.98	1.13	112.04	1.31	6.70	1,293.90	18.76

### TIPO DE CAMBIO FIX

Calculado por Banxico, para solventar obligaciones denominadas en moneda extranjera pagaderas en México en valor 24 horas para el 12 de abril se ubicó en **\$18.7719 pesos por dólar.**

## MERCADO DE DINERO

### BASE MONETARIA

En la semana finalizada del 05 de abril, la base monetaria repuntó de manera significativa en 6,425 millones de pesos (mdp) a **1,567,540 mdp**, tras dos semanas consecutivas en contracción.

## RESERVAS INTERNACIONALES

Al 05 de abril, las reservas internacionales cayeron en 182 millones de dólares (mdd) a **176,466 mdd** después de haberse elevado durante las cuatro semanas anteriores. La disminución por 182 mdd fue resultado principalmente de una variación en la valuación de los activos internacionales de Banco de México. Respecto al cierre de 2018, la reserva internacional creció 1,674 mdd.

## MERCADO PRIMARIO

## TIIE/UDIS

Fecha	TIIE 28D	TIIE 91D	UDIS
1-Apr	8.5100	8.4975	6.261632
2-Apr	8.4962	8.4925	6.262636
3-Apr	8.5000	8.4975	6.263640
4-Apr	8.5000	8.4962	6.264645
5-Apr	8.4910	8.4950	6.265650
8-Apr	8.4975	8.5002	6.268665
9-Apr	8.4925	8.5000	6.269670
10-Apr	8.4925	8.5000	6.270675
11-Apr	8.4925	8.5000	6.271168
12-Apr	8.4925	8.4925	6.271661

## EMBI

País	04-abr	29-mar	Var
México	198	204	-2.94%
Brasil	253	258	-1.94%



## SUBASTA 14-2019

Título	Actual	Anterior	Var pts	Solicitado mdp	Colocado mdp	Sobredemanda
CETES 28d	7.80	7.85	-0.05	13,654	5,000	2.73
CETES 91d	8.07	8.07	0.00	19,108	6,000	3.18
CETES 175d	8.14	8.15	-0.01	30,232	11,000	2.75
BONOS 3A	7.87	8.01	-0.14	17,820	9,700	1.84
UDIBONOS 3A*	4.04	4.16	-0.12	1,880	950	1.98
BPAG28	0.103	0.108	-0.01	9,470	1,700	5.57
BPAG91	0.146	0.155	-0.01	7,740	1,700	4.55
BPA182	0.114	0.118	0.00	7,860	1,000	7.86

\* UDIS

## SUBASTA 15-2019

Título	Actual	Anterior	Var pts	Solicitado mdp	Colocado mdp	Sobredemanda
CETES 28d	7.76	7.80	-0.04	13,788	5,000	2.76
CETES 91d	8.05	8.07	-0.02	25,572	7,000	3.65
CETES 182d	8.13	8.14	-0.01	27,618	11,000	2.51
BONDES D 5A	0.15	0.14	0.01	19,580	6,000	3.26
BONOS 20A	8.37	8.60	-0.23	6,881	2,700	2.55
BPAG28	0.101	0.103	0.00	6,570	1,700	3.86
BPAG91	0.144	0.146	0.00	10,350	1,700	6.09
BPA182	0.111	0.114	0.00	6,750	1,000	6.75

\* UDIS

## MERCADO SECUNDARIO

Cetes	1	28	91	182	364
1-Apr	8.29	8.04	8.09	8.14	8.13
2-Apr	8.29	7.80	8.07	8.14	8.15
3-Apr	8.28	7.79	8.06	8.13	8.16
4-Apr	8.26	7.80	8.07	8.10	8.14
5-Apr	8.26	7.80	8.05	8.11	8.12
8-Apr	8.28	7.80	8.05	8.12	8.13
9-Apr	8.27	7.77	8.05	8.13	8.13
10-Apr	8.26	7.78	8.06	8.12	8.12
11-Apr	8.28	7.78	8.02	8.11	8.12
12-Apr	8.26	7.99	8.06	8.11	8.12

**DEL 01 AL 05 DE ABRIL DE 2019**

El índice S&P/BMV IPC cerró la semana con un alza importante, apoyada por los sucesos externos, sobre el optimismo por el posible acuerdo comercial entre EEUU y China, mientras que la siguiente semana comienzan a reportar varias emisoras sus resultados del 1T19.

Principales cambios al alza en la muestra del S&P/BMV IPC en lo que va del 2019 fueron para las acciones de GMEXICO B (37.17%), LAB B (25.79%) y OMA B (23.40%). Las mayores bajas se registraron en ALSEA \* (16.42%), TLEVISA CPO (15.06%) y GRUMA B (11.08%).

El volumen promedio operado en la semana para el principal indicador de la BMV fue de 151 millones de acciones, por debajo del promedio de 12 meses de 167 millones de títulos negociados.

La Bolsa Mexicana de Valores subió en la primera jornada de la semana, impulsado por los datos de la Manufactura que mejoraron tanto en China como en EEUU, aumentando el ánimo en los mercados.

**DEL 08 AL 12 DE ABRIL DE 2019**

El índice S&P/BMV IPC cerró la semana con una caída, haciendo a un lado el optimismo generado por el avance en las conversiones comerciales entre Estados Unidos y China, y se enfocó en el inicio de la entrega de reportes trimestrales correspondientes al primer periodo del año, mientras que inició la cautela por la nueva tensión comercial entre EEUU y Europa, mientras que el Banco de México reiteró una postura restrictiva atento a los riesgos externos y la volatilidad del tipo de cambio.

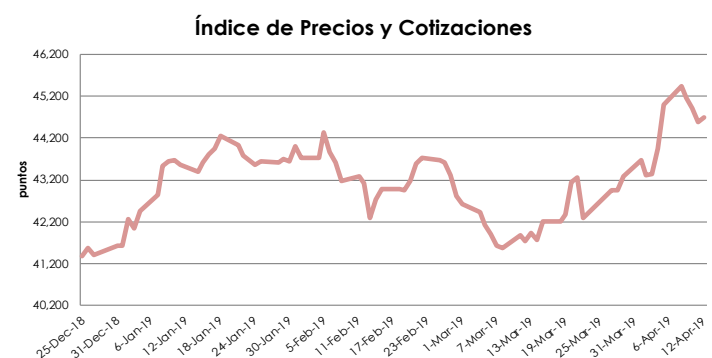
Principales cambios al alza en la muestra del S&P/BMV IPC en lo que va del 2019 fueron para las acciones de GMEXICO B (39.52%), BSMX B (29.26%) y GFNORTE O (25.84%). Las mayores bajas se registraron en TLEVISA CPO (18.81%), ALFA A (15.57%) y ALSEA \* (12.02%).

El índice S&P/BMV IPC de la Bolsa Mexicana de Valores (BMV) se ubicó en los 44,686.06 puntos, una caída semanal de -0.68%, lo cual representa un alza de 7.31% en lo que va del 2019.

El volumen promedio operado en la semana para el principal indicador de la BMV fue de 155 millones de acciones, por debajo del promedio de 12 meses de 167 millones de títulos negociados.

Bonos	dic-21 3A	dic-23 5A	may-29 10A	nov-38 20A	nov-47 30A
1-Apr	7.84	7.86	8.09	8.41	8.46
2-Apr	7.87	7.86	8.09	8.41	8.47
3-Apr	7.90	7.90	8.12	8.45	8.52
4-Apr	7.89	7.88	8.08	8.44	8.50
5-Apr	7.82	7.82	8.00	8.36	8.43
8-Apr	7.81	7.82	8.00	8.38	8.43
9-Apr	7.86	7.87	8.02	8.38	8.43
10-Apr	7.85	7.85	8.00	8.36	8.42
11-Apr	7.83	7.81	7.97	8.35	8.40
12-Apr	7.80	7.80	7.95	8.32	8.37

Udibonos	U1	U10	U30
1-Apr	3.98	3.92	4.13
2-Apr	4.04	3.93	4.14
3-Apr	4.06	3.94	4.15
4-Apr	4.02	3.90	4.11
5-Apr	3.97	3.83	4.06
8-Apr	3.93	3.80	4.05
9-Apr	3.91	3.76	4.00
10-Apr	3.85	3.71	3.92
11-Apr	3.80	3.69	3.86
12-Apr	3.82	3.74	3.89

**MERCADO ACCIONARIO****BOLSA MEXICANA DE VALORES**

## EVENTOS CORPORATIVOS

- Volaris libró una multa de la Cofece por supuestas prácticas monopólicas en las que habría incurrido entre abril de 2008 y febrero de 2010, en la que están implicadas otras compañías del sector.
- Mexichem contrató un préstamo a corto plazo por 200 millones de dólares que utilizará para refinanciar una línea de crédito por el mismo monto que utilizó el año pasado para adquirir a la empresa israelí de irrigación Netafim.
- Grupo Escato fue reconocida con la certificación Prime por sus prácticas corporativas, una distinción que la encaminan a incursionar en el mercado bursátil.
- Cemex cerró la venta de activos en países bálticos y nórdicos en 340 millones de euros a la empresa alemana Schwenk, una operación enmarcada dentro de su estrategia para recuperar el grado de inversión.
- Los productores privados de crudo también lograron incrementar la extracción de aceite en el país el mes pasado, como lo hizo la empresa petrolera estatal, Petróleos Mexicanos.
- El titán tecnológico Apple finalmente canceló su proyecto para crear la plataforma de carga inalámbrica para sus productos que anunció en septiembre de 2017, ante las dificultades que encontró para cumplir sus propios estándares de calidad.
- Vanguard México anunció el inicio del proceso de aprobación para listar un Exchange Traded Fund, o ETF, basado en la Bolsa Institucional de Valores, Biva.
- Energía Costa Azul, una empresa responsable de un proyecto de gas natural licuado, propiedad de IEnova, recibió un par de permisos por parte de las autoridades de energía estadounidenses, un paso más para concretar su puesta en marcha con la que busca atender la demanda de gas natural licuado en el mercado asiático.
- La Cofece confirmó que sancionó con 88.2 millones de pesos a Grupo AeroMéxico, y Mexicana de Aviación, una empresa declarada en quiebra en 2014, por presuntas prácticas monopólicas ocurridas entre abril de 2008 y febrero de 2010.
- Grupo Radio Centro señaló de nueva cuenta irregularidades en el proceso de medición de audiencias de radio, lo que hace algunos meses le valió un enfrentamiento mediático con algunos de sus competidores.
- Cemex dio a conocer que sus dueños aprobaron el pago de la primera distribución de efectivo en 11 años, que será por 150 millones de dólares.
- Owens-Illinois, un comercializador estadounidense de productos de vidrio, acordó la adquisición en 188 millones de dólares de Nueva Fábrica Nacional de Vidrio una empresa de la cervecera Grupo Modelo que provee botellas para envasar sus propios productos.
- Organización Soriana anunció el inicio de operaciones del parque eólico Vicente Guerrero en Tamaulipas, su cuarto parque en el país.
- Constellation Brands aclaró que cuenta con los derechos de agua para operar la controvertida planta que construye en Mexicali, en el estado de Baja California.
- BlackRock en alianza con Citibanamex ofrecerán a sus clientes nuevos instrumentos con acceso al mercado internacional y local, a partir de diferentes perfiles de riesgo y clases de activo.
- Ignia anunció su desinversión parcial en Proville un movimiento que le permitió prepagar su deuda con el Banco Interamericano de Desarrollo.
- Grupo Cementos Chihuahua informó que un juzgado de Colorado reconoció un laudo en su contra y que lo condena a pagar 36.1 millones de dólares a su antigua socia, la boliviana Compañía de Inversiones Mercantiles, con relación a la venta que hizo hace ocho años de su participación en Sociedad Boliviana de Cemento, o Sobece.



- Aleática dio a conocer que hará pública información relevante sobre el Circuito Exterior Mexiquense y el Viaducto Elevado Bicentenario, incluidos sus títulos de concesión, una estrategia con la cual busca verse más transparente a ojos de la opinión pública y con la intención de cumplir su promesa de aplicar mejores prácticas internacionales.
- Cemex dio a conocer que renegoció el plazo de vencimiento de parte de un crédito, por lo que recorrió obligaciones financieras que enfrentaba los próximos dos años, como parte de sus esfuerzos por mejorar su perfil crediticio.
- Grupo Aeroportuario del Sureste, Asur, incrementó 7.4% su tráfico de pasajeros en marzo, con lo que sumó 11 meses de crecimiento al hilo.
- Banco Santander planea invertir 20 mil millones de euros durante los próximos cuatro años en transformación digital, con el objetivo de mejorar la atención al cliente y aumentar su rentabilidad.
- La empresa estatal Petróleos Mexicanos, que atraviesa dificultades financieras y operativas, anunció un cambio en su estructura para fusionar dos de sus subsidiarias en otras áreas de la compañía.
- First Majestic Silver llegó a un acuerdo con el Sindicato Nacional de Trabajadores Mineros, Metalúrgicos, Siderúrgicos y Similares de la República Mexicana, para aplicar un incremento salarial de 8.5% a los trabajadores de su mina San Dimas, en el estado de Durango.
- Grupo Aeroportuario Centro Norte, OMA, incrementó 3.5% la cantidad de pasajeros que utilizaron sus aeropuertos en marzo respecto al mismo mes de 2018, su avance número 15 consecutivo.
- Grupo Cementos Chihuahua reactivó su plan de incentivos a largo plazo mediante acciones de la empresa, una iniciativa que busca vincular las compensaciones que reciben sus directivos al buen desempeño de la compañía.
- Arca Continental llegó a un acuerdo con un grupo de trabajadores que mantenían bloqueadas las instalaciones de Bebidas Mundiales, su filial en Matamoros, Tamaulipas, sin acceder a las demandas del movimiento laboral que ha cobrado fuerza durante los últimos tres meses en esa ciudad fronteriza con Estados Unidos.
- Volaris dijo que su tráfico de pasajeros avanzó 19.4% en marzo respecto del mismo mes de 2018, con lo que registra 14 meses de alzas consecutivas.
- Elementia propondrá a sus accionistas escindir en dos sus operaciones para maximizar las capacidades de sus distintas unidades de negocios.
- Walmart de México y Centroamérica dio a conocer que sus ventas en las tiendas que tienen al menos un año abiertas en México subieron 1.2% en términos de semanas comparables durante marzo con respecto del mismo mes de 2018.
- Arca Continental planea invertir 13 mil millones de pesos en 2019, con el objetivo de ampliar sus capacidades de producción y distribución.
- Grupo Aeroportuario del Pacífico, GAP, dijo que el tráfico de pasajeros en sus terminales aéreas registró un alza de 5.2% en marzo, tercer menor avance para cualquier mes en 49 meses.
- Compañía Real del Monte y Pachuca acordó con el Sindicato Nacional de Trabajadores Mineros, Metalúrgicos, Siderúrgicos y Similares de la República Mexicana, un alza salarial de 7.5% para los trabajadores.
- Grupo AeroMéxico anunció que los pasajeros que transportó en marzo fueron 1.3% inferiores a lo registrado el mismo mes de 2018, lo que representó la tercera caída de tráfico consecutiva.
- Boeing ajustará la producción del modelo 737 MAX, que se vio involucrado en dos trágicos incidentes aéreos en menos de seis meses.

- Mercado Libre lanzó su nueva funcionalidad Supermercado Libre, una nueva categoría que permite a los usuarios adquirir productos para el hogar, de limpieza, para mascotas y abarrotes, como parte de su estrategia de expansión de oferta de productos para clientes.
- Volkswagen de México dijo que sus modelos Jetta y Golf 2019, que produce en su planta del estado de Puebla, obtuvieron la máxima calificación en seguridad por parte de la Administración Nacional de Seguridad del Tráfico en las Carreteras de Estados Unidos.
- Fibra MTY anunció que recibió 329.5 millones de pesos por concepto de la devolución del Impuesto al Valor Agregado, correspondiente a la adquisición del portafolio Filios.
- El inicio de la primavera sonrió a Volaris, Volaris logró que 1.79 millones de personas subieran a sus aeronaves; mientras que AeroMéxico sumó 1.77 millones de transportados, la primera vez en la historia que superó a AeroMéxico, la línea aérea insignia del país.
- La industria automotriz del país volvió a terreno positivo en marzo, luego de un lento desempeño en febrero, lo que no impidió que tuvieran su primer trimestre más modesto en tres años.
- Aleática dio un nuevo paso en su estrategia para deslindarse de Obrascón Huarte Lain (OHL) un conglomerado español que fue su matriz hasta abril del año pasado, cuando fue adquirida por el fondo de inversión australiano IFM Global Infrastructure Fund.
- Walmart de México y Centroamérica habría presionado a algunos proveedores de comestibles que vendían sus productos más baratos en Amazon a tal grado que optaron por retirarse del catálogo de ese portal para evitar una confrontación con su principal cliente.
- Engie anunció la creación de Heolios EnTG, un joint venture con la empresa japonesa, Tokyo Gas, mediante el que gestionará y desarrollará algunos de sus proyectos de energía renovable en México.
- Mercado Libre dio a conocer que lanzó con Nissan Mexicana la primera tienda en línea de la automotriz de origen japonés en el país, en el contexto de su campaña de descuentos llamada Euforia Days.
- Grupo Aeroportuario del Pacífico aplicará un descuento a las Tarifas de Uso Aeroportuario, o TUA, de algunas terminales aéreas que opera, uno de los principales costos que enfrentan actualmente las aerolíneas mexicanas.
- Grupo Modelo presentó un camión eléctrico que repartirá sus productos en Ciudad de México, el primero de su tipo en el país y parte de la estrategia de su empresa matriz, Anheuser-Busch InBev, o AB InBev, para reducir la emisión de gases contaminantes en todas sus operaciones.
- Ocho de cada 10 municipios en México están poco o prácticamente nulamente preparados para la utilización de pagos electrónicos, de acuerdo con un mapeo realizado por Visa.
- AMResorts abrirá cinco nuevos complejos en México durante el año curso, como parte de su estrategia de crecimiento en el país y el continente americano.
- Los tomateros mexicanos fueron objeto de un nuevo desaire de parte de las autoridades comerciales de Estados Unidos, quienes rechazaron una propuesta para restituir el acuerdo comercial que desde hace más de 20 años rige el comercio de sus productos a ese país y que suspende la aplicación de medidas antidumping.
- Obrascón Huarte Lain buscará una indemnización, de hasta 130 millones de euros de Aleática, por la cancelación de dos contratos de construcción de obras en México y Colombia.
- La reciente noticia de la supuesta presión de Walmart de México y Centroamérica hacia sus proveedores que también venden sus productos a su némesis en línea, Amazon, puso una vez más de manifiesto la posibilidad de una conducta anticompetitiva en el sector.

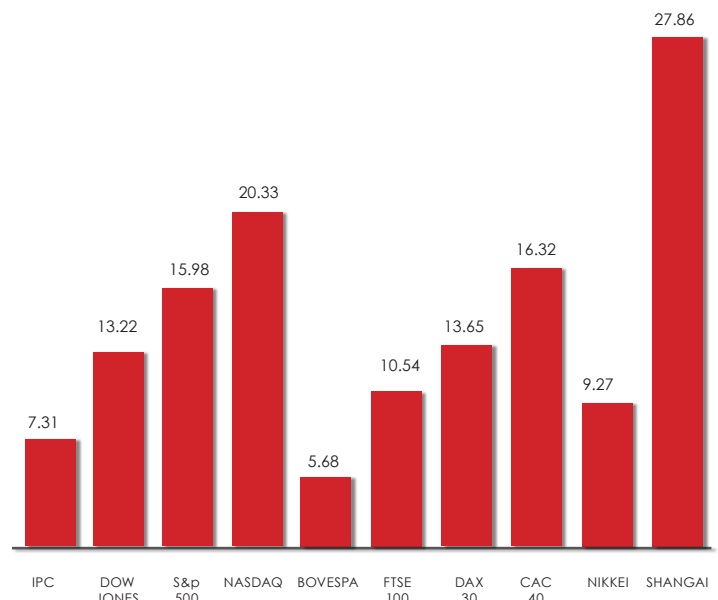
- Uber Technologies planea vender acciones con un valor de 10 mil millones de dólares durante su oferta pública inicial (OPI), ante Securities and Exchange Commission, el regulador del mercado de valores estadounidense.
- Alsea sufrió una degradación de calificación nacional por parte de la agencia HR Ratings, debido al incremento de sus niveles de deuda.
- Viva Aerobus dio a conocer la ampliación de su oferta de rutas de temporada y la apertura de nuevos itinerarios en Sonora, Sinaloa y Quintana Roo, como parte de su estrategia para incentivar el turismo al interior del país y captar más pasajeros.
- Smurfit Kappa, un productor irlandés de papel y cartón, con operaciones en México, desarrolló una solución que busca sustituir la película plástica, o termoencogible, que mantiene unidos algunos productos que se venden en conjunto.
- Movo, la subsidiaria de micromovilidad de la empresa de transporte privado española, Cabify, obtuvo 22 millones de dólares en su reciente ronda de financiamiento, con la que busca financiar su expansión a nuevos mercados en América Latina.
- Promotora Ambiental, o Pasa, dio a conocer que su subsidiaria Pasa Colombia adquirió un interés de 50% en Descont, una compañía similar a Pasa que trabaja con residuos peligrosos, con el objetivo de acelerar su crecimiento en dicho mercado sudamericano.
- Minera Fresnillo comenzará la construcción del proyecto de oro y plata Juanicipio, que tiene en sociedad con la minera canadiense MAG Silver, tras recibir el respaldo de los consejos de administración de ambas compañías para ejercer una inversión de 395 millones de dólares.
- Las acciones de Juventus Football Club, uno de los equipos de fútbol más populares de Ita-

lia, están cerca de cotizar en la Bolsa Mexicana de Valores (BMV), a través de una solicitud realizada por la casa de bolsa Grupo Bursátil Mexicano (GBM).

- El inventario industrial en México, el espacio donde empresas nacionales y extranjeras establecen sus operaciones, creció 6% en el primer trimestre de 2019 para llegar a 48.6 millones de metros cuadrados.
- Fibra Inn, un fideicomiso hotelero especializado en servir a viajeros de negocios, disminuyó 4% sus ingresos por hospedaje en marzo en los inmuebles que han estado abiertos desde al menos un año, debido a una menor ocupación de sus propiedades.
- Vinte Vividendas Integrales recibió una oferta por 20 millones de dólares por parte de una institución financiera de desarrollo de un país europea para invertir en la empresa, a cambio de una participación.
- Banco Santander, el segundo prestamista más grande de España, dio a conocer su intención de comprar un interés adicional de hasta 25% en su filial en México, en una transacción que podría implicar dos mil 560 millones de euros.

## BOLSAS INTERNACIONALES

VARIACIÓN 2019 (%)





## MATERIAS PRIMAS

PETRÓLEO	12-abr	29-mar	Var
Brent	71.55	68.39	4.62%
WTI	63.89	60.14	6.24%
Mezcla mexicana	64.14	60.87	5.37%

## COBRE

12-abr	29-mar	Var
294.15	293.60	0.19%

## ORO

12-abr	29-mar	Var
1,293.90	1,297.00	-0.24%





## BONOS DEL TESORO Y EUROBONOS

### BONOS DEL TESORO

Fecha	T-Bills 3 meses	T-Bills 6 meses	T-Bonds 5 años	T-Bonds 10 años	T-Bonds 30 años
1-Apr	2.39	2.44	2.33	2.50	2.89
2-Apr	2.43	2.45	2.28	2.47	2.88
3-Apr	2.44	2.45	2.33	2.53	2.94
4-Apr	2.43	2.45	2.32	2.51	2.92
5-Apr	2.43	3.46	2.31	2.50	2.91
8-Apr	2.43	2.46	2.33	2.52	2.93
9-Apr	2.43	2.47	2.31	2.50	2.91
10-Apr	2.43	2.46	2.27	2.47	2.89
11-Apr	2.43	2.46	2.31	2.50	2.93
12-Apr	2.43	2.46	2.38	2.56	2.97

### BONOS DE ASIA

País/Bono 10 años	12-abr	29-mar	Var pts
Japón	-0.06	-0.10	0.04
Australia	1.88	1.77	0.11
Nueva Zelanda	2.00	1.79	0.21
China	1.55	1.34	0.21
Singapur	2.07	2.05	0.02
Corea del Sur	1.88	1.83	0.05
India	7.40	7.35	0.05

### EUROBONOS

País/Bono 10 años	12-abr	29-mar	Var pts
Alemania	0.05	-0.07	0.12
Gran Bretaña	1.21	0.99	0.22
Francia	0.40	0.31	0.09
Italia	2.54	2.49	0.05
España	1.04	1.09	-0.05
Holanda	0.13	0.02	0.11
Portugal	1.16	1.24	-0.08
Grecia	3.27	3.72	-0.45
Suiza	-0.30	-0.44	0.14

Bosques de Tabachines 44,  
Col. Bosques de las Lomas  
Del. Miguel Hidalgo, México,  
D.F. C.P. 11700



**BURSAMÉTRICA**  
—Servicios de Análisis en Línea—

Documento elaborado por Bursamétrica para la Unión de Crédito para la Contaduría Pública. Bursamétrica no se hace responsable por la interpretación y el uso que se le pueda dar al contenido de este servicio, o a los resultados de las decisiones que deriven de la información aquí vertida. Aún y cuando se tiene un cuidado excesivo en la calidad y en la actualización de los datos estadísticos aquí presentados, y en la selección de las fuentes de información utilizadas y que se consideran como fidedignas, no asumimos responsabilidad alguna sobre dicha información.