



Instituto Mexicano de
Contadores Públicos

Boletín Electrónico · No. 2018 · 100 · Agosto 21









ComUniCCo Financiero

Expresión Financiera de la Contaduría Pública

100

Indicadores económicos • Agenda quincenal • Mercado cambiario • Mercado de dinero
Mercado accionario • Bolsas internacionales • Materias primas • Bonos del tesoro y Eurobonos

CONTENIDO

	Pág.
 Indicadores económicos	3
 Agenda quincenal	7
 Mercado cambiario	8
 Mercado de dinero	8
 Mercado accionario	10
 Bolsas internacionales	13
 Materias primas	14
 Bonos del tesoro y Eurobonos	15

INDICADORES ECONÓMICOS

ORGANIZACIÓN MUNDIAL DEL COMERCIO (OMC)

El **comercio mundial de bienes es probable que pierda impulso** en el tercer trimestre, ya que las tensiones comerciales están retrasando los pedidos de exportación, la producción y venta de automóviles, dijo la OMC. El indicador trimestral de perspectivas de la OMC descendió a una lectura de 100.3, desde los 101.8 en mayo y los 102.3 en febrero, lo que señala "una disminución del crecimiento del comercio en los próximos meses en línea con la tendencia a mediano plazo", dijo la Organización.

ESTADOS UNIDOS

Indicador	Anterior	Actual	Variación
Crédito al consumidor (jun)	0.60%	0.30%	-0.30%
Déficit presupuestario (jul)*	-42,940	-76,865	-33,925 mdd
Indicador líder (jul)	0.50%	0.60%	0.10%
Inicios de construcción (jul)	1.16	1.17	0.01 mdunidades
Precios al consumidor (jul)	2.90%	2.90%	0.00% anual
Precios al productor (jul)	3.40%	3.30%	-0.10% anual
Precios de importación (jul)	4.70%	4.80%	0.10% anual
Producción industrial (jul)	1.00%	0.10%	-0.90%
Productividad laboral (2T18)	0.30%	2.90%	2.60% anual
Solicitudes de desempleo	218,000	212,000	-6,000 plazas
Sentimiento del consumidor (agost)	97.90	95.30	-2.60 pts
Ventas minoristas (jul)	0.20%	0.50%	0.30%

* Período anterior: jul 17

ZONA EURO

Indicador	Anterior	Actual	Variación
Confianza del inversionista, Sentix (agost)	12.10	14.70	2.60 pts
Precios al consumidor (jul)	2.00%	2.10%	0.10% anual
Superávit comercial (jun)	16,900	16,700	-200 mde

REINO UNIDO

Las **ventas de autos** crecieron moderadamente en julio. Datos de la Sociedad de Fabricantes de Motores y Comerciantes informaron que las ventas subieron 1.2% anual a 163,898 unidades. En lo que va del año las ventas de autos disminuyeron 5.5% a casi 1.5 millones, ya que la demanda comenzó a estabilizarse después de los primeros seis meses turbulentos.

Indicador	Anterior	Actual	Variación
Crecimiento económico (2T18)	1.20%	1.30%	0.10% anual
Déficit comercial (jun)	-12,520	-11,380	1,140
Precios al consumidor (jul)	2.40%	2.50%	0.10% anual
Producción industrial (jun)	1.20%	1.10%	-0.10% anual
Ventas minoristas (jul)	2.90%	3.50%	0.60% anual

CHINA

La **cuenta corriente** volvió a registrar un déficit en el primer semestre de 2018, debido principalmente a la fuerte demanda de servicios extranjeros. El déficit se situó en 28,300 millones de dólares en el periodo enero-junio, por debajo de los 34,100 millones de dólares del primer trimestre, informó la Administración Estatal de Divisas en un comunicado en línea. El comercio de servicios tuvo un déficit de 147,300 millones de dólares, por encima de los 73,600 millones de dólares registrados hace tres meses.

China **establecerá unos aranceles extra** de 25 por ciento sobre importaciones de productos estadounidenses valorados en 16,000 millones de dólares, dijo el Ministerio de Comercio. "Esta práctica es muy poco razonable", dijo el Ministerio en su sitio web, en respuesta a la decisión de Estados Unidos de fijar tarifas de 25 por ciento sobre productos chinos por otros 16,000 millones de dólares el 23 de agosto.

Las **reservas de divisas** aumentaron en julio. Cifras del Banco Central informaron que las reservas subieron en julio en \$USD 5,582 millones a \$ 3.12 billones. Las reservas de oro del país permanecieron inalteradas en 59.24 millones de onzas, con un valor de 72,320 millones de dólares, por debajo de los 74,070 millones de dólares de junio, según la misma fuente.

Los **bancos** ofrecieron en julio 1.45 billones de yuanes (210.840 millones de dólares) en **nuevos préstamos**, 627,800 millones de yuanes más interanual, mostraron los

datos del Banco Central en momentos en que las autoridades siguen ofreciendo liquidez a una economía ralentizada. El M2, una medida amplia de la oferta del dinero que abarca al efectivo en circulación y a todos los depósitos, creció 8.5% anual a 177.62 billones de yuanes a fines de julio. Enfrentados a una baja demanda interna y la presión potencial de una guerra comercial con Estados Unidos, los funcionarios chinos han impulsado recientemente las políticas de apoyo y suavizado su postura sobre el desapalancamiento.

Los **precios de las viviendas** en las principales ciudades chinas se mantuvieron estables en julio, informó el Buró Nacional de Estadísticas (BNE). En las cuatro ciudades de primera clase los precios registraron un incremento del 0.2% frente a junio, 0.4% menos que hace un mes. En las 31 ciudades de segunda clase subieron 1.1% en julio, 0.1% menos que en junio. En términos interanuales, las viviendas nuevas se encarecieron 0.2% en las ciudades de primera clase, mientras que las existentes aumentaron 0.5%, 0.4 puntos porcentuales más que la cifra de hace un año. El sector inmobiliario, considerado como uno de los principales soportes de la economía de China y que padeció un sobrecalentamiento, se ha mantenido estable en gran medida para ayudar a evitar los riesgos financieros.

La **batalla comercial** entre Estados Unidos y China podría extenderse al sector de los servicios, pues la segunda potencia mundial se está quedando sin espacio para tomar represalias sobre las mercancías, de acuerdo con S&P Global Ratings. En 2017 el país norteamericano exportó al asiático servicios por 57 mil 600 millones de dólares e importó 17 mil 400 millones, lo que resultó un superávit de más de 40 mil 200 millones de dólares.

Indicador	Anterior	Actual	Variación
Exportaciones (jul)	11.20%	12.20%	1.00% anual
Importaciones (jul)	14.10%	27.30%	13.20% anual
Ingresos fiscales (jul)	3.50%	6.10%	2.60% anual
Precios al consumidor (jul)	1.90%	2.10%	0.20% anual
Precios al productor (jul)	4.70%	4.60%	-0.10% anual

JAPÓN

La **cuenta corriente** tuvo en junio un superávit de 1.175 billones, dijo el Ministerio de Finanzas. El monto fue menor a los 1.938 billones de yenes de mayo. La balanza comercial reportó un superávit de 820.5 billones de yenes, luego del déficit de 303.8 billones de yenes en el mes anterior. El superávit ajustado de la cuenta corriente fue de 1.762 billones de yenes, cifra inferior a los 1.850 billones de yenes del mes previo.

Indicador	Anterior	Actual	Variación
Balanza comercial (jul)	720,800	-231,200	-952,000 mdy
Gasto promedio de los hogares (jun)	-3.90%	-1.20%	2.70% anual
Pedidos de maquinaria básica (jun)	-3.70%	-8.80%	-5.10%
Precios al productor (jul)	2.80%	3.10%	0.30% anual
Producto Interno Bruto (2T18)	-0.60%	1.90%	2.50% anual

BRASIL

El **Banco Central** se mantuvo renuente a entregar indicios sobre los próximos pasos para la política monetaria, aun cuando el panorama para la inflación se ve "cómodo", informaron las minutas de su reunión de la semana pasada. En dicha sesión, el Banco decidió dejar sin cambio su tasa interés referencial Selic en un mínimo histórico de 6.50%, y dijo que la reciente aceleración en la inflación sería "temporal".

Indicador	Anterior	Actual	Variación
Índice de la actividad económica (2T18)	0.20%	-0.99%	-1.19%
Precios al consumidor (jul)	4.39%	4.48%	0.09% anual
Ventas minoristas (jun)	2.70%	1.50%	-1.20% anual

CHILE

Las **ventas de vehículos livianos y medianos** subieron en julio 11.4% anual a 31,285 unidades, impulsadas por un mejor desempeño de la economía local y un mayor optimismo de los consumidores, dijo la Asociación Nacional Automotriz de Chile (ANAC).

La **tasa de ocupación informal** del trimestre abril-junio 2018 alcanzó el 28.7%, una reducción de 0.4% respecto al trimestre calendario anterior, informó el Instituto Nacional de Estadísticas (INE).

El **Índice de Precios al Consumidor (IPC)** subió en julio 0.4% y acumuló un avance de 1.8% en lo que va del año, informó el Instituto Nacional de Estadísticas (INE). Con el dato conocido, la inflación anual se ubica en 2.7% en doce meses.

El **consejo del Banco Central** evaluó nuevamente la opción de subir su tasa de interés referencial en julio, aunque finalmente decidió dejar estable el tipo rector en su actual nivel de 2.5%, reveló la minuta de la última reunión. Desde mediados del año pasado, el Banco ha dejado sin cambios la TPM, luego de recortarla en 100 puntos básicos en el primer semestre del 2017. En esta reunión, el ente no consideró reducir la TPM debido a que los riesgos a la baja para la convergencia de la inflación habían perdido fuerza, entre otras razones. "La opción de baja tampoco se podía justificar por los cambios en el escenario externo, pues si bien era innegable que se había tornado más riesgoso, las condiciones actuales aún eran favorables", agregó el Banco Central en la minuta. "Si bien la decisión de mantener la TPM era la más adecuada en esta reunión, el riesgo de una recuperación más vigorosa de la inversión había ido ganado fuerza, lo que de materializarse podría modificar la forma en que se daría el proceso de normalización de la TPM", explicó.

Indicador	Anterior	Actual	Variación
Indicador Mensual de Actividad Económica (jun)	4.90%	4.90%	0.00%

ARGENTINA

La **producción de automóviles** subió en julio 8.6% anual a 41,450 unidades, dijo la Asociación de Fábricas de Automotores (Adefa). Las exportaciones del sector, cuyo principal destino es el vecino país de Brasil, treparon 74.7% a 25,363 unidades en dicho mes. "Desde el inicio del año, se viene registrando un aumento de los índices en Brasil y se traduce en un crecimiento de 6 puntos en este período", dijo Luis Fernando Peláez Gamboa, presidente de la asociación, en el comunicado. "La tendencia registrada en Brasil también es la creciente demanda de nuestros vehículos en diferentes mercados de Latinoamérica y América Central",

agregó el empresario. Las ventas para el mercado doméstico, sin embargo, cayeron 35.5% interanual a 46,637 unidades, tras una fuerte turbulencia del país que hizo caer el peso más de 30 por ciento y que llevó al banco central a subir la tasa de interés a 40 por ciento anual.

El **Banco Central de Argentina (BCRA)** dijo en un comunicado que "Continuando con el reordenamiento de los instrumentos de política monetaria, el Comité de Política Monetaria del Banco Central (BCRA) resolvió por unanimidad definir la tasa de Letras de Liquidez 'LELIQ' a 7 días como la nueva tasa de política monetaria y fijarla en 40 por ciento". La entidad, cuya tasa de política ya se ubicaba en 40 por ciento, señaló que mantendrá el sesgo contractivo de la política monetaria hasta que la trayectoria de la inflación y los pronósticos se alineen con la meta establecida para 2018. El organismo afirmó que la inflación de junio se aceleró más de lo previsto, a 29.5% anual, y estima que en 2018 la economía se mantendrá en niveles similares al año anterior, para retomar su crecimiento en 2019.

Además, el Banco Central subió los encajes bancarios en 3 puntos porcentuales para los depósitos en pesos, con el fin de controlar la liquidez del mercado cambiario. La medida, que alcanza a las entidades financieras "Grupo A" o de primer nivel, eleva los encajes al 31 por ciento desde el 28 por ciento anterior. El Banco dijo que la medida generará una absorción de liquidez de 60,000 millones de pesos (2,015 millones de dólares) y no afectará cuentas y depósitos denominados en Unidad de Valor Ajustable (UVAs) o en moneda extranjera, y se integrará únicamente en pesos.

Los **precios minoristas** subieron en julio 3.1%, informó el Instituto Nacional de Estadística y Censos (INDEC), un dato que fue mayor al 2.9% esperado por el mercado. La inflación interanual ascendió al 31.2% en julio, señaló el INDEC.

MÉXICO

El **sector automotor** registró en julio caídas en la producción, la exportación e incluso las ventas de vehículos ligeros. El número de autos fabricados en México bajó 3.7% anual en julio, al pasar a 291 mil 577 unidades desde las 302 mil 716 del mismo mes del año pasado, informaron la Asociación Mexicana de la Industria Automotriz (AMIA) y la Asociación Mexicana de Distribuidores de Automotores (AMDA). Por su parte, la exportación de autos retrocedió 5.5% anual en julio a 214 mil 984 autos frente a las 227 mil unidades en julio de 2017. En términos

acumulados, la producción de los primeros siete meses del año creció 0.1% frente al mismo lapso de 2017, mientras que la exportación aumentó 8.1% en el mismo periodo. Al mal desempeño de estos factores se sumaron las ventas en el mercado interno, las cuales bajaron 6.4% en el mes y acumularon una contracción de 8.1% en lo que va del año.

La confianza económica se recuperó en julio luego de caer por dos meses consecutivos. El **Índice Mexicano de Confianza Económica (IMCE)** del Instituto Mexicano de Contadores Públicos/Bursamétrica subió en julio 3.6 puntos desde junio a 71.5 unidades. En su interior, el índice que mide las expectativas sobre la situación futura (dentro de 6 meses) remontó en 5.7 puntos a 80.8 unidades y el que evalúa la situación actual se elevó 1.9 a 70.5. Los resultados de la encuesta de julio mostraron una percepción optimista de las empresas sobre las ventas actuales respecto al mes anterior (+4.03 Pts). En lo relativo a los costos de producción de bienes y/o servicios mejoraron ligeramente su evaluación (+0.5 Pts). Tuvieron una opinión favorable sobre la cobranza de las ventas (+2.1 Pts) y la mejoraron aún más sobre la variación de los inventarios (+3.6 Pts). Asimismo, revelaron un menor confianza sobre la contratación de personal (-0.6 Pts). Los encuestados citaron principalmente como factores que limitan el crecimiento de las empresas: el problema de inseguridad del país, seguido de la falta de capital, corrupción, disponibilidad de financiamiento, competencia desleal y altas tasas impositivas.

El **Índice Bursamétrica de la Economía de México (IBEM)** para el mes de Julio se ubicó en 128.57 unidades vs.137.51 puntos de Junio, con base en cifras originales (No desestacionalizadas), mostrando un decremento del -6.50% mensual. A tasa anual el IBEM cayó -2.19% desde el -0.94% de Junio. Al analizar los componentes del Indicador se observó que en general, tanto los que se refieren a la actividad industrial y a la exportación como los del mercado interno presentaron datos mixtos, pero reflejando debilidad en la actividad productiva. Con el resultado del "Índice Bursamétrica de la Economía de México" (IBEM) de Julio, podemos estimar preliminarmente una variación del IGAE de Julio de alrededor del +1.49% real anual, con cifras originales (no desestacionalizadas). De resultar

acertada esta estimación, el PIB de México mostraría un crecimiento para el tercer trimestre del 1.8% anual; el PIB para todo el año 2018 se ubicaría entre 1.9% y el 2.1% anual.

De acuerdo con la **Minuta de la última reunión de política monetaria**, la Junta de Gobierno del Banco de México decidió por unanimidad mantener el objetivo para la Tasa de Interés Interbancaria a un día en 7.75%, en su reunión del pasado 02 de agosto. Los miembros de la Junta señalaron que el balance de riesgos respecto a la trayectoria esperada para la inflación conserva un sesgo alcista, en un ambiente de alta incertidumbre. Los miembros plantearon que las presiones sobre el peso por las mayores tasas de interés externas, la fortaleza del dólar y una escalada potencial en las disputas comerciales derivadas de la política comercial de Estados Unidos, constituyen riesgos para las perspectivas de inflación. Algunos integrantes de la Junta de Gobierno sostienen que no pueden descartarse aumentos adicionales en la tasa de referencia, e incluso, algunos precisaron que debería señalarse la posibilidad de alzas adicionales "de manera clara en sus comunicados". Al mismo tiempo, la mayoría de los miembros concluyó que el balance de riesgos para el crecimiento continúa sesgado a la baja dado el complejo entorno al que se enfrenta la economía de México, destacando entre esos riesgos la incertidumbre sobre la renegociación del TLCAN, el futuro sobre la relación bilateral con EEUU, la baja producción petrolera, así como las dudas respecto a las estrategias, políticas y planes de la nueva administración. La junta señaló que el crecimiento del producto de 2018 podría ubicarse en la parte inferior del rango previsto en el último Informe Trimestral, de 2 a 3%.

Indicador	Anterior	Actual	Variación
Consumo privado (may)	1.70%	2.60%	0.90% anual
Inflación general (jul)	4.65%	4.81%	0.16% anual
Inflación subyacente (jul)	3.62%	3.63%	0.01% anual
Inversión fija bruta (may)	5.30%	0.70%	-4.60% real anual
Producción industrial (jun)	0.20%	0.50%	0.30% anual
Ventas ANTAD unidades iguales (jul)	7.90%	4.80%	-3.10% anual
Ventas ANTAD unidades totales (jul)	11.20%	8.20%	-3.00% anual
Tasa de desempleo (2T18)	3.30%	3.30%	0.00%

AGENDA QUINCENAL

MÉXICO
DEL 20 AL 31 DE AGOSTO DE 2018

Martes 21		Pronóstico	Actual
9h00	Reservas Internacionales		
11h30	Subasta de Val. Gubernamentales 34*		
Miércoles 22		Pronóstico	Actual
8h00	Ventas Minoristas. Junio (%). SD**	4.06	2.77
Jueves 23		Pronóstico	Actual
8h00	Inflación. 1a. Qna de Agosto General (Anual 4.73%) Subyacente (Anual 3.60%)	0.27 0.18	0.54 0.29
8h00	V.A. Industria de la Construcción. Junio (%). SD**	0.40	0.90
Viernes 24		Pronóstico	Actual
8h00	Producto Interno Bruto. 2T-2018. Cifras Revisadas	1.60	2.30
8h00	IGAE. Junio (%) SD**	2.23	2.24
9h00	Balanza de Pagos. 2T-2018 Cuenta Corriente	-3,977	-6,941
Lunes 27		Pronóstico	Actual
8h00	Balanza Comercial. Julio (Mdd)	-1,846	-897
Martes 28		Pronóstico	Actual
8h00	Tasa de Desempleo. Julio (%) SD**	3.50	3.40
9h00	Reservas Internacionales		
11h30	Subasta de Val. Gubernamentales 35 (%)		
12h00	IBAM Bursamétrica. Pronóstico IGAE y Producción Industrial. Julio		
Miércoles 29		Pronóstico	Actual
12h30	Informe de Inflacion. Abril-Junio 2018		
Viernes 31		Pronóstico	Actual
9h00	Agregados Monetarios. Julio		

* Subasta BPA's 22 y 29 de agosto de 2018

** Serie desestacionalizada

ESTADOS UNIDOS
DEL 20 AL 31 DE AGOSTO DE 2018

Miércoles 22		Pronóstico	Actual
9h00	Venta de Casas Usadas. Julio (%)	0.80	-0.60
9h30	Inventarios de Energía		
13h00	Minutas de la FED		
Jueves 23		Pronóstico	Actual
7h30	Solicitudes de Desempleo		
9h00	Venta de Casas Nuevas. Julio (%)	2.60	-5.30
Viernes 24		Pronóstico	Actual
7h30	Pedidos de Bienes Duraderos. Julio (%)	-0.40	1.00
Martes 28		Pronóstico	Actual
9h00	Confianza del Consumidor. Agosto (Pts)	125.50	127.40
Miércoles 29		Pronóstico	Actual
7h30	PIB 2T-2018. 2a. Estimación. (%)	3.80	2.20
9h30	Inventarios de Energía		
Jueves 30		Pronóstico	Actual
7h30	Solicitudes de Desempleo		
7h30	Ingreso Personal. Julio (%)	0.30	0.40
7h30	Gasto Personal. Julio (%)	0.30	0.40
Viernes 31		Pronóstico	Actual
8h45	PMI Chicago. Agosto (Pts)	66.20	65.50
9h00	Sentimiento del Consumidor. Agosto (Pts)	95.30	97.90

MERCADO CAMBIARIO

MÉXICO

Fecha	Dólar	Euro	Yen	Libra	Yuan	Oro	Peso
06-ago	95.36	1.16	111.40	1.29	6.86	1,215.80	18.50
07-ago	95.22	1.16	111.43	1.29	6.83	1,218.10	18.48
08-ago	95.07	1.16	111.00	1.29	6.84	1,220.60	18.45
09-ago	95.54	1.15	111.05	1.28	6.82	1,219.30	18.64
10-ago	96.35	1.14	110.87	1.28	6.84	1,218.70	18.96
13-ago	96.44	1.14	110.70	1.28	6.88	1,201.10	19.17
14-ago	96.71	1.13	111.21	1.27	6.88	1,201.60	18.96
15-ago	96.67	1.13	110.65	1.27	6.93	1,183.20	19.22
16-ago	96.64	1.14	110.90	1.27	6.89	1,181.00	19.08
17-ago	96.12	1.14	110.61	1.27	6.88	1,189.00	18.99

TIPO DE CAMBIO FIX

Calculado por Banxico, para solventar obligaciones denominadas en moneda extranjera pagaderas en México en valor 24 horas para el 17 de agosto se ubicó en **\$19.0615 pesos por dólar**.

MERCADO DE DINERO

BASE MONETARIA

Al 10 de agosto de 2018, la base monetaria disminuyó 7,970 millones de pesos a **1,527,811 millones de pesos**.

RESERVAS INTERNACIONALES

En la semana terminada del 10 de agosto, las reservas internacionales incrementaron 64 millones de dólares (mdd) a **173,351 mdd**. El aumento por 64 mdd fue resultado de un cambio en la valuación de los activos internacionales de Banco de México.

MERCADO PRIMARIO

TIIE/UDIS

Fecha	TIIE 28D	TIIE 91D	UDIS
23-jul	8.1101	8.1500	6.031238
24-jul	8.1068	8.1400	6.032229
25-jul	8.1025	8.1420	6.033220
26-jul	8.0805	8.1550	6.034431
27-jul	8.0950	8.1550	6.035642
30-jul	8.1000	8.1550	6.039277
31-jul	8.1050	8.1625	6.040489
01-ago	8.1000	8.1575	6.041702
02-ago	8.1000	8.1537	6.042915
03-ago	8.1100	8.1550	6.044128

EMBI

País	17-ago	03-ago	Var
México	200	193	3.63%
Brasil	302	273	10.62%

SUBASTA 32-2018

Título	Actual	Anterior	Var pts	Solicitado mdp	Colocado mdp
Cetes 28d	7.74	7.74	0.00	28,984	7,000
Cetes 91d	7.89	7.90	-0.01	38,246	11,000
Cetes 175d	7.95	8.00	-0.05	29,241	11,500
Bonos 5A	7.59	7.65	-0.06	18,152	8,500
Udibonos 10A*	3.55	3.51	0.04	1,332	700
BPAG28	0.146	0.147	0.00	6,150	1,700
BPAG91	0.148	0.149	0.00	5,790	1,700
BPA182	0.090	0.091	0.00	6,280	1,200

* UDIS

SUBASTA 33-2018

Título	Actual	Anterior	Var pts	Solicitado mdp	Colocado mdp
Cetes 28d	7.74	7.74	0.00	29,755	7,000
Cetes 91d	7.89	7.89	0.00	34,901	11,000
Cetes 182d	8.02	7.95	0.07	22,206	11,500
Cetes 336d	8.15	8.19	-0.04	38,743	12,500
Bondes D 5A	0.15	0.15	0.00	15,922	5,000
Bonos 30A	7.960	7.720	0.24	6,356	3,000
Udibonos 30A*	3.750	3.820	-0.07	775	400
BPAG28	0.150	0.146	0.00	4,470	1,700
BPAG91	0.150	0.148	0.00	6,195	1,700
BPA182	0.093	0.090	0.00	5,760	1,200

MERCADO SECUNDARIO

Cetes	1	28	91	182	364
06-ago	7.78	7.74	7.84	7.95	8.07
07-ago	7.77	7.74	7.89	7.95	8.07
08-ago	7.82	7.74	7.87	7.95	8.06
09-ago	7.75	7.74	7.89	7.95	8.09
10-ago	7.80	7.74	7.87	7.94	8.08
13-ago	7.81	7.74	7.87	7.95	8.18
14-ago	7.70	7.74	7.89	8.02	8.15
15-ago	7.76	7.74	7.88	8.03	8.16
16-ago	7.70	7.74	7.92	8.09	8.23
17-ago	7.75	7.74	7.92	8.09	8.22

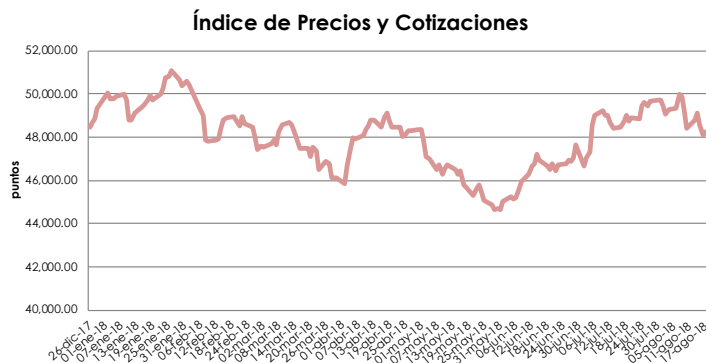
* UDIS

Bonos	jun 20	dic 21	jun 22	dic 23	dic 24	mar 26	jun 27	nov 36	nov 38	nov 42	nov 47
06-ago	7.59	7.64	7.63	7.61	7.62	7.65	7.68	7.84	7.86	7.86	7.87
07-ago	7.57	7.64	7.62	7.60	7.63	7.65	7.69	7.86	7.87	7.88	7.88
08-ago	7.57	7.60	7.57	7.57	7.59	7.63	7.65	7.82	7.84	7.85	7.87
09-ago	7.60	7.64	7.61	7.60	7.62	7.66	7.68	7.83	7.86	7.86	7.87
10-ago	7.65	7.68	7.69	7.66	7.70	7.73	7.77	7.87	7.89	7.89	7.91
13-ago	7.69	7.74	7.74	7.73	7.75	7.77	7.80	7.91	7.92	7.93	7.94
14-ago	7.69	7.77	7.77	7.77	7.77	7.79	7.82	7.94	7.95	7.96	7.97
15-ago	7.77	7.83	7.82	7.83	7.84	7.88	7.90	7.99	8.01	8.01	8.02
16-ago	7.77	7.86	7.84	7.84	7.85	7.88	7.90	7.99	8.01	8.01	8.02
17-ago	7.82	7.86	7.84	7.82	7.83	7.87	7.87	7.98	8.00	8.00	8.01

Udibonos	U1	U10	U30
06-ago	3.50	3.55	3.67
07-ago	3.49	3.55	3.66
08-ago	3.45	3.55	3.70
09-ago	3.45	3.55	3.71
10-ago	3.44	3.55	3.69
13-ago	3.46	3.57	3.72
14-ago	3.50	3.58	3.73
15-ago	3.62	3.65	3.79
16-ago	3.59	3.66	3.79
17-ago	3.57	3.65	3.76

MERCADO ACCIONARIO

BOLSA MEXICANA DE VALORES



DEL 06 AL 10 DE AGOSTO DE 2018

El índice S&P/BMV IPC cerró la semana con pérdida, ante un incremento en las tensiones comerciales entre Estados Unidos y China y las nuevas sanciones contra Rusia y Turquía, que minaron el apetito global por los activos de riesgo, mientras que avanzaron las negociaciones del TLCAN y podría ser la actual administración quien firme un renovado acuerdo y no la futura administración de Andrés Manuel López Obrador.

Principales cambios al alza en la muestra del S&P/BMV IPC en lo que va del 2018 fueron para las acciones de ALPEK A (32.49%), MEXCHEM * (31.56%) y GENERA * (21.42%). Las mayores bajas se registraron

en LALA B (29.52%), PE&OLES * (24.70%) y CUERVO * (17.90%).

El índice S&P/BMV IPC de la Bolsa Mexicana de Valores (BMV) se ubicó en los 48,383.59 puntos, una caída semanal de -1.86%, lo cual representa un rendimiento negativo de -1.97% en el 2018.

El volumen promedio operado en la semana para el principal indicador de la BMV fue de 135 millones de acciones, por debajo del promedio de 12 meses de 173 millones de títulos negociados.

DEL 13 AL 17 DE AGOSTO DE 2018

El índice S&P/BMV IPC cerró la semana con pérdida, en una semana donde las preocupaciones en torno a una probable crisis en el sistema financiero de Turquía eclipsó las decisiones de los inversionistas, a pesar de una reunión entre China y EEUU que podría reducir la tensión comercial entre ambas naciones y disminuir los temores respecto a una guerra comercial, y tras comentarios un tanto negativos de la delegación mexicana en las pláticas para renovar el TLCAN.

Principales cambios al alza en la muestra del S&P/BMV IPC en lo que va del 2018 fueron para las acciones de MEXCHEM * (30.60%), ELEKTRA * (23.65%) y ALPEK A (21.92%). Las mayores bajas se registraron en PE&OLES * (26.69%), LALA B (26.66%) y GMEXICO B (19.06%).

El índice S&P/BMV IPC de la Bolsa Mexicana de Valores (BMV) se ubicó en los 48,264.63 puntos, una caída semanal de -0.25%, lo cual representa un rendimiento negativo de -2.21% en el 2018.

El volumen promedio operado en la semana para el principal indicador de la BMV fue de 126 millones de acciones, por debajo del promedio de 12 meses de 172 millones de títulos negociados.

EVENTOS CORPORATIVOS

- Grupo AeroMéxico reportó que de las 103 personas que viajaban en el avión Embraer 190 que sufrió un percance poco después de despegar del aeropuerto de Durango, el lunes, solo 11 permanecen hospitalizadas en diversos hospitales.
- GBM Infraestructura anunció que traspasó su participación en los proyectos eólicos Chaca-

bal I y Chacabal II al socio con el que ganó la construcción de los mismos, la española Grupo Aldesa.

- Heineken International llegó a un acuerdo para adquirir en 24 mil 300 millones de dólares hongkoneses un interés minoritario de 40% en la empresa controladora de China Resourse Beer, la principal cervecera del país asiático, como parte de su apuesta por el mercado de bebidas premium en China.
- GCC pagará un dividendo de \$ 0.7121 pesos por acción un rendimiento de 5.7% el 13 de agosto.
- MEXCHEM celebrará una asamblea ordinaria de accionistas el 21 de agosto para proponer un pago de dividendo de 150 millones de dólares.
- Walmart de México y Centroamérica anunció que las ventas mismas tiendas subieron 8.1% durante julio con respecto del mismo mes de 2017.
- Banco del Bajío y Genomma Lab podrían incorporarse al principal índice de la Bolsa Mexicana de Valores en el próximo cambio de muestra, tomando los lugares de Volaris y Grupo Carso.
- Grupo Famsa tiene positivas perspectivas para lo que resta del año, por lo que descartó impedimentos para cumplir su guía de resultados.
- Grupo Aeroportuario del Pacífico dijo que el tráfico de pasajeros en sus 13 terminales incrementó 8% en julio, su tercer alza a de los últimos 38 meses.
- Grupo AeroMéxico reportó que solo seis personas continúan hospitalizadas a una semana del accidente a uno de sus aviones poco después de despegar del aeropuerto de la capital de Durango.
- Elon Musk, director general de la empresa automotriz Tesla, dijo que pretende lanzar una oferta para comprar la totalidad de las acciones de la compañía en el mercado de valores, lo que la convertiría en una firma privada.
- Grupo AeroMéxico fue demandada por 11 de los pasajeros que viajaban en el avión Embraer 190 que sufrió un percance poco después de despegar del Aeropuerto Internacional de Durango, la semana pasada.
- Volaris dijo que su tráfico de pasajeros avanzó 10% en julio respecto del mismo mes de 2017, con lo que registra seis meses de alzas consecutivas.
- Fibra Shop busca el aval de las autoridades para cancelar 18.3 millones de certificados bursátiles fibras que adquirió con su fondo de recompra.
- Fibra Inn pagará una distribución proveniente de reembolso de capital por 110 millones de pesos el próximo 15 de agosto.
- Samsung planea invertir 161 mil millones de dólares para impulsar su crecimiento en los próximos tres años.
- Ford Motor arrancará en México un programa piloto para reducir los riesgos que enfrentan algunos de sus empleados que realizan los trabajos con mayor esfuerzo físico en el armado de sus unidades, con el uso de un exoesqueleto.
- El Instituto Federal de Telecomunicaciones oficializó la adjudicación de una parte de espectro radioeléctrico de la banda 2.5 gigahercios (GHz) a AT&T y Telefónica Movistar, las únicas dos competidoras de la licitación.
- La Asociación de Bancos de México se expresó a favor de financiar las refinerías que planea desarrollar la administración del presidente electo, AMLO.
- Grupo Televisa enfrenta una demanda de parte de sus accionistas en una corte de Estados Unidos, por presuntamente haber pagado sobornos para obtener los derechos de transmisión de las Copas del Mundo 2018, 2022, 2026 y 2030.

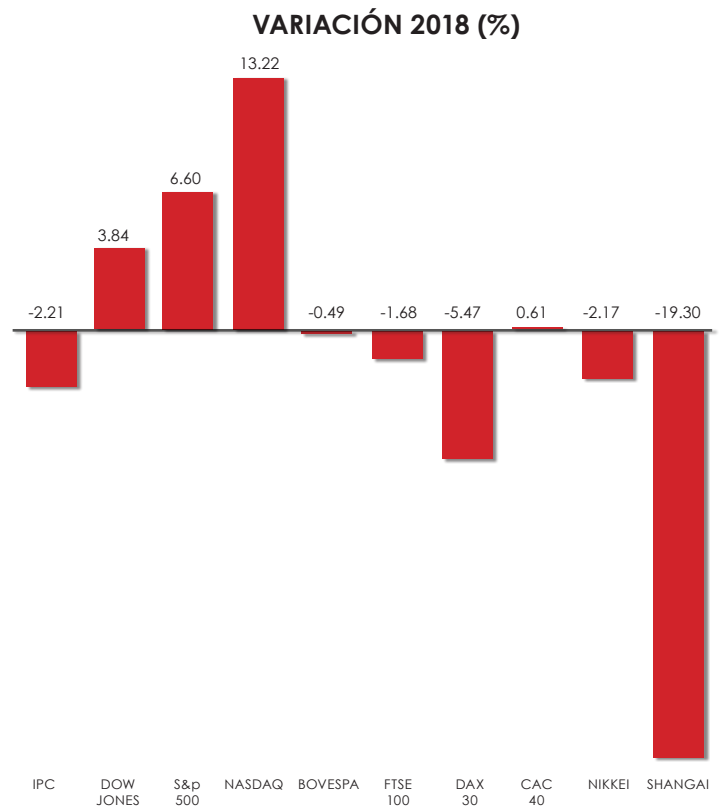
- Fibra Inn incrementó 7.6% sus ingresos por hospedaje en julio en los inmuebles que han estado abiertos desde al menos un año.
- Samsung planea invertir 180 billones de wones para impulsar su crecimiento.
- IEnova nombró a Tania Ortiz Mena como su próxima directora general, lo que la convertirá en la única empresa que forma parte del IPC en ser encabezada por una mujer.
- TV Azteca se encuentra en medio de un proceso legal iniciado por la empresa American Tower que demanda el pago de 97 millones de dólares, luego de que la compañía mexicana falló en la realización del pago de dos parcialidades.
- Asofom, la organización que vigila a las Financieras de Objeto Múltiple, dio a conocer que creó un consejo de ciberseguridad, para establecer protocolos de prevención y respuesta ante ataques de delincuentes cibernéticos.
- Grupo Pochteca nombró a Raúl Enrique Vudoyra Carlos como director jurídico corporativo, quien asumió su nuevo puesto el 1 de agosto.
- El Instituto Federal de Telecomunicaciones inició una investigación para determinar si existen agentes económicos con poder sustancial en el sector.
- ExxonMobil será uno de los clientes del gasoducto que la empresa de infraestructura energética Kinder Morgan planea construir junto a otros socios en el estado de Texas y que conectaría con redes de distribución de gas natural hacia México.
- Televisa confirmó que está evaluando la venta de sus negocios de radio y de casinos y que incluso ha entablado pláticas con posibles compradores.
- Telefónica Movistar cubrirá 40% de su consumo de electricidad en México con energía renovable, lo que la convertirá en la primera compañía del sector de telecomunicaciones del país en recurrir a este tipo de energía a gran escala.
- Banco del Bajío y Genoma Lab son las compañías que más posibilidades tienen de entrar al S&P/BMV IPC en el cambio de muestra que sucederá en septiembre.
- Volaris registró un incidente con su vuelo 961, que cubría la ruta Las Vegas - Guadalajara, y que fue desalojado poco después de aterrizar en la terminal aérea de la capital jalisciense.
- Turkish Airlines anunció sus intenciones de comenzar la operación de un vuelo que conectaría a los Emiratos Árabes Unidos con el destino turístico de Cancún.
- Tesla anunció el respaldo del fondo soberano de Arabia Saudita en sus intenciones de volverse privada, tras el anuncio por su director general, Elon Musk.
- Netflix dio a conocer la renuncia de David Wells, su director de finanzas desde 2010, quien busca ahora enfocarse en la filantropía.
- GMXT pagará un dividendo de MX\$0.3 el próximo martes 21 de agosto.
- LALA pagará un dividendo de MX\$0.15 el 22 de agosto.
- Fibra Storage, el primer fideicomiso de inversión especializado en bodegas en listarse en el mercado mexicano, obtuvo 270.9 millones de pesos en su oferta pública inicial.
- Elementia invertirá 30 millones de dólares en la instalación de una molienda de cemento en Yucatán, lo que representa el regreso de sus inversiones en México.
- Interjet hizo precisiones a las versiones sobre una supuesta emergencia registrada en uno de sus vuelos con destino a Bogotá, en Colombia, que lo habría obligado a aterrizar de emergencia en el aeropuerto de Chiapas.
- Himexa, la productora conocida como Hilasal Mexicana, anunció el fin de las operaciones

de las funciones del consejo de administración, así como la activación de la función de liquidar, lo que marcaría el fin formal de la empresa.

- Santander México anunció el lanzamiento de Súper Auto Santander, un producto con el que ofrecerá crédito automotriz por primera vez en el país.
- Facebook aseguró los derechos para transmitir mediante su plataforma algunos partidos de la Champions League y la Supercopa de la UEFA en América Latina.
- Constellation Brands acordó participar en una inversión conjunta por 49.6 millones de pesos para modernizar la infraestructura hidráulica del Valle del Yaqui, Sonora.
- Fibra Educa dio a conocer que su comité técnico autorizó la adquisición de 33 inmuebles a cambio de 5,409.6 millones de pesos.
- Fibra Inn anunció la reapertura de su hotel Holiday Inn Ciudad Juárez, en el estado de Chihuahua, tras una remodelación donde invirtió 211.2 millones de pesos.
- Walmart registró en el segundo trimestre de 2018 el mayor crecimiento en ventas comparables en una década, lo que la está llevando a ajustar su guía para el año.
- Citibanamex recibió un fallo judicial adverso por parte de la Primera Sala de la Suprema Corte de Justicia de México, desvaneciendo la posibilidad de recuperar todos los adeudos que dice tener con Oceanografía, generándole pérdidas aproximadas por 475 millones de dólares.
- Walmart de México y Centroamérica será el próximo participante del mercado de venta de combustible con la instalación de sus primeras seis gasolineras.

- Coca-Cola Femsa anunció su intención de vender su participación de control en Coca-Cola FEMSA Philippines, a su socia en ese país The Coca-Cola Company, la mayor refresquera mundial, marcando su salida de ese mercado.
- Grupo Mexicano de Desarrollo y la estadounidense Cooper/ Smith Stevedoring, invertirá mil 341 millones de pesos en el desarrollo de una terminal para almacenamiento de hidrocarburos en el puerto de Altamira, en Tamaulipas.
- Fibra Educa anunció que su comité técnico autorizó la primera adquisición con recursos de su reciente oferta pública inicial.
- Uber México aportó durante el 2T2018 30 millones de pesos al Fondo para el Taxi, la Movilidad y el Peatón de la Ciudad de México.

BOLSAS INTERNACIONALES





MATERIAS PRIMAS

PETRÓLEO	17-ago	03-ago	Var
Brent	71.83	73.21	-1.88%
WTI	65.91	68.49	-3.77%
Mezcla mexicana	61.54	63.20	-2.63%

Lo que afectó durante este periodo al mercado de petróleo fue:

- Caída sorpresiva en los niveles de producción por parte de Arabia Saudita.
- El comienzo de la primera fase de sanciones a Irán, el mayor productor de petróleo del Mundo, por parte de Estados Unidos.
- La OPEP redujo su estimación sobre la demanda de petróleo durante el próximo año a 32.05 millones de barriles por día (bpd) de los 15 miembros, una baja de 130,000 bpd respecto a la previsión del mes pasado.
- Los conflictos geopolíticos entre EEUU y Turquía afectan el riesgo de menor demanda de petróleo a nivel mundial.
- Afecta negativamente a los precios del petróleo el incremento en los inventarios de crudo estadounidenses.

COBRE

17-ago	03-ago	Var
266.40	275.55	-3.32%

BONOS DEL TESORO Y EUROBONOS

BONOS DEL TESORO

Fecha	T-Bills 3 meses	T-Bills 6 meses	T-Bonds 5 años	T-Bonds 10 años	T-Bonds 30 años
06-ago	2.02	2.21	2.81	2.95	3.09
07-ago	2.06	2.24	2.85	2.98	3.12
08-ago	2.06	2.24	2.84	2.96	3.11
09-ago	2.05	2.24	2.81	2.93	3.07
10-ago	2.05	2.22	2.75	2.87	3.03
13-ago	2.04	2.21	2.75	2.88	3.05
14-ago	2.08	2.24	2.77	2.90	3.07
15-ago	2.07	2.23	2.74	2.86	3.03
16-ago	2.06	2.23	2.75	2.87	3.03
17-ago	2.04	2.23	2.75	2.86	3.03

BONOS DE ASIA

País/Bono 10 años	17-ago	03-ago	Var pts
Japón	0.09	0.09	0.00
Australia	2.54	2.72	-0.18
Nueva Zelanda	2.56	2.78	-0.22
China	2.08	2.12	-0.04
Singapur	2.40	2.46	-0.06
Corea del Sur	2.43	2.58	-0.15
India	7.86	7.77	0.09

EUROBONOS

País/Bono 10 años	17-ago	03-ago	Var pts
Alemania	0.30	0.40	-0.10
Gran Bretaña	1.23	1.33	-0.10
Francia	0.66	0.73	-0.07
Italia	3.11	2.92	0.19
España	1.44	1.42	0.02
Holanda	0.41	0.50	-0.09
Portugal	1.83	1.76	0.07
Grecia	4.28	4.02	0.26
Suiza	-0.19	-0.10	-0.09

Bosques de Tabachines 44,
Col. Bosques de las Lomas
Del. Miguel Hidalgo, México,
D.F. C.P. 11700