



Instituto Mexicano de
Contadores Públicos

Boletín Electrónico · No. 2018 · 94 · Mayo 29









ComUniCCo Financiero

Expresión Financiera de la Contaduría Pública

94

Indicadores económicos • Agenda quincenal • Mercado cambiario • Mercado de dinero
Mercado accionario • Bolsas internacionales • Materias primas • Bonos del tesoro y Eurobonos

CONTENIDO

	Pág.
 Indicadores económicos	3
 Agenda quincenal	6
 Mercado cambiario	7
 Mercado de dinero	7
 Mercado accionario	9
 Bolsas internacionales	13
 Materias primas	13
 Bonos del tesoro y Eurobonos	14

INDICADORES ECONÓMICOS

ORGANIZACIÓN PARA LA COOPERACIÓN Y EL DESARROLLO ECONÓMICOS (OCDE)

La **dinámica de crecimiento económico** sigue estable en los países desarrollados, aunque hay una ligera tendencia a la baja en Europa, mostró el indicador compuesto avanzado de marzo pasado publicado por la OCDE. En el conjunto de los países que componen el bloque el indicador se ubicó en 100 puntos, progresó 8 décimas con respecto al registrado doce meses antes, aunque cayó 7 décimas respecto al mes previo. Esa "dinámica de crecimiento estable" se detecta también en el conjunto de los países del G7 y en las principales economías asiáticas, mientras que en la zona euro se ven "signos de debilitamiento del crecimiento", señaló la OCDE en un comunicado.

La **tasa de desempleo** de la OCDE se mantuvo estable en marzo de 2018 en 5.4%. Unos 34 millones de personas estaban desempleadas en el bloque, 1.4 millones más que en abril de 2008, pero 15.1 millones menos que en enero de 2013, dijo la OCDE. La tasa de desempleo fue estable en marzo en la zona del euro (8.5%), Japón (2.5%) y Estados Unidos (4.1%). La tasa de desempleo de la OCDE para jóvenes (personas de 15 a 24 años) disminuyó en marzo en 0.1 puntos porcentuales, a 11.1%.

ORGANIZACIÓN DE LAS NACIONES UNIDAS (ONU)

La ONU dijo que la **economía global** está superando las expectativas, y crecerá 3.2% en 2018 y 2019. La ONU explicó que la mejora de las expectativas se basa principalmente en un crecimiento mayor del esperado en las economías desarrolladas gracias a una subida de los salarios, las condiciones favorables a la inversión y al impacto a corto plazo de las medidas de estímulo en Estados Unidos. Al mismo tiempo, advirtió que ese progreso puede verse frenado por las crecientes disputas comerciales, la incertidumbre sobre las políticas monetarias, los niveles de deuda y el aumento de las tensiones geopolíticas.

ESTADOS UNIDOS

Todos los miembros del **Comité de Mercado Abierto de la Reserva Federal** vieron apropiado dejar el rango objetivo para la tasa de fondos federales sin cambios en la reunión de mayo, informaron las **Minutas**. La mayoría consideró que si la información entrante confirma ampliamente su perspectiva económica actual, probablemente pronto será apropiado para el Comité dar un paso más en la eliminación de la política acomodaticia y elevar el rango objetivo para la tasa de fondos federales de manera gradual. También se observó que un período temporal de inflación modestamente por encima del 2 por ciento sería consistente con el objetivo simétrico de inflación del Comité, y podría ser útil para anclar las expectativas de la inflación a más largo plazo conforme a ese objetivo. Las actas señalaron que los participantes de la reunión también discutieron el reciente aplanamiento de la estructura a plazos de las tasas de interés. Varios participantes pensaron que sería importante continuar monitoreando la pendiente de la curva de rendimiento, haciendo hincapié en la regularidad histórica de que una curva de rendimiento invertida ha indicado un mayor riesgo de recesión.

Indicador	Anterior	Actual	Variación
Construcción de viviendas (abr)	1.34	1.29	-0.05 mdu*
Indicador líder Conference Board (abr)	0.40%	0.40%	0.00%
Pedidos de bienes duraderos (abr)	2.70%	-1.70%	-4.40%
Producción industrial (abr)	0.70%	0.70%	0.00%
Sentimiento del consumidor (may)	98.80	98.00	-0.80 pts
Solicitudes de desempleo	211,000	234,000	23,000 plazas
Ventas de casas nuevas (abr)	2.00%	-1.50%	-3.50%
Ventas de casas usadas (abr)	1.10%	-2.50%	-3.60%
Ventas minoristas (abr)	0.80%	0.30%	-0.50%

* Millones de unidades

ZONA EURO

Indicador	Anterior	Actual	Variación
Inflación (abr)	1.30%	1.20%	-0.10% anual
PMI Manufactura (may)	56.20	55.50	-0.70 pts
PMI Servicios (may)	54.70	53.90	-0.80 pts
Producción industrial (marz)	2.60%	3.00%	0.40% anual
Producto Interno Bruto (1T18)	2.80%	2.50%	-0.30% anual
Superávit comercial (marz)	20,900	21,200	300 mde

REINO UNIDO

Indicador	Anterior	Actual	Variación
Déficit presupuestario (abr)	-8,600	-7,000	1,600 mdl
Inflación (abr)	2.50%	2.40%	-0.10% anual
Producto Interno Bruto (IT18)	1.40%	1.20%	-0.20% anual
Tasa de desempleo (IT18)	4.20%	4.20%	0.00%
Ventas minoristas (abr)	1.30%	1.40%	0.10% anual

CHINA

Los **precios de la vivienda** en la mayoría de las ciudades chinas aumentaron en abril. Datos de la Oficina Nacional de Estadísticas informaron que sobre una base mensual los precios de la vivienda subieron 58 ciudades de las 70 encuestadas por el gobierno. Cayeron en 10 ciudades y se mantuvieron planos en 2 ciudades. En comparación con el mismo mes de 2017, los precios de la vivienda crecieron en abril en 59 ciudades de las 70 ciudades, mientras que disminuyeron en 10.

La **inversión extranjera directa (IED)** en la parte continental de China bajó 1.1 por ciento interanual en abril, hasta llegar a 59,240 millones de yuanes (unos 9,300 millones de dólares), según los datos publicados por el Ministerio de Comercio. La IED aumentó 0.4 por ciento interanual en marzo.

China y la Unión Económica Euroasiática (UEE) firmaron un **acuerdo de cooperación económica y comercial**, el primer gran arreglo sistemático alcanzado entre las dos partes. El acuerdo, que entrará en vigor a inicios del año 2019, abarca 13 aspectos como cooperación aduanera, facilitación del comercio, derechos de propiedad intelectual, cooperación sectorial, compras públicas, comercio electrónico y competencia.

El **empleo** siguió mostrando crecimiento estable en 2017. Datos oficiales mostraron que el número de trabajadores aumentó en 370,000 a 776.4 millones el año pasado, de acuerdo con un boletín emitido por el Ministerio de Recursos Humanos y Seguridad Social. Cerca de 45 por ciento de todos los trabajadores estaban empleados en la industria terciaria, mientras que 28.1

y 27 por ciento laboraban en las industrias secundaria y primaria, respectivamente. El salario promedio de empleados urbanos en el sector público se elevó 10% a 74,318 de yuanes (11,600 dólares) anuales, mientras que en el sector privado el sueldo promedio aumentó 6.8% a 45,761 yuanes.

Indicador	Anterior	Actual	Variación
Beneficios empresas estatales (ene-abr)*	16.70%	18.40%	1.70%
Producción industrial (abr)	6.00%	7.00%	1.00%
Ventas minoristas (abr)	10.10%	9.40%	-0.70% anual

* Periodo anterior: ene.marz

JAPÓN

Indicador	Anterior	Actual	Variación
Balanza comercial (abr)	797,000	625,977	-171,023 mdy
Pedidos de maquinaria (marz)	2.40%	-2.40%	-4.80% anual
PMI Manufactura (may)	53.80	52.50	-1.30 pts
Precios al consumidor (abr)	1.10%	0.60%	-0.50% anual
Producción industrial (marz)	1.20%	1.40%	0.20%
Producto Interno Bruto (IT18)	0.60%	-0.60%	-1.20% anual

BRASIL

El Banco Central dejó sin cambio su tasa de interés pese a las expectativas generalizadas de un recorte, en momentos en que una caída de los mercados emergentes llevó a la moneda local a un mínimo de dos años. El Comité de Política Monetaria mantuvo la tasa referencial Selic en 6.50%, después de reducirla en 775 puntos básicos desde octubre de 2016. "El panorama mundial se ha vuelto más desafiante y ha mostrado volatilidad", aseguró el Comité en un comunicado. "La evolución de los riesgos asociados, en gran medida, con la normalización de las tasas de interés en algunas economías avanzadas llevó a ajustes en los mercados financieros internacionales", agregó.

El índice de precios al consumidor IPCA-15 moderó su avance al 0.14% en el mes hasta mediados de mayo desde el 0.21% del mes previo, dijo el estatal Instituto Brasileño de Geografía y Estadística (IBGE).

ARGENTINA

El gobierno registró en abril un **déficit fiscal primario** de 10,342 millones de pesos (unos 503.5 millones de dólares), lo que representó una disminución de 44.6% interanual, dijo el ministro de Hacienda. Los ingresos totales crecieron 20.9% y el gasto primario aumentó 14.11%. Es el tercer mes consecutivo en el que el déficit primario cae, agregó el funcionario. Argentina negoció un acuerdo de financiamiento con el Fondo Monetario Internacional (FMI) en momentos de una fuerte presión de depreciación sobre el mercado cambiario doméstico, atribuido por los operadores en gran parte al alto déficit fiscal del país. Por ello, el Gobierno se vio obligado a bajar la meta de su déficit fiscal a 2.7 por ciento en 2018, frente a un 3.2 por ciento previsto por el presupuesto.

Los **precios minoristas** en su medición nacional se incrementaron 2.7% en abril, informó el Instituto Nacional de Estadística y Censos (INDEC). La inflación acumulada en los últimos 12 meses fue de 25.5% y en el primer cuatrimestre del 2018 de 9.6%, dijo el INDEC.

Indicador	Anterior	Actual	Variación
Actividad económica (marz)	5.00%	1.40%	-3.60% anual
Balanza comercial (abr)*	-112	-938	-826 mdd

* Periodo anterior: abr 17

MÉXICO

La **Junta de Gobierno del Banco de México** decidió por unanimidad mantener el objetivo para la Tasa de Interés Interbancaria a un día en un nivel de 7.50 por ciento, tomando en cuenta que la postura de política monetaria actual es congruente con la tendencia descendente de la inflación general anual hacia su meta. La Junta señaló que la disminución de la inflación registrada en los primeros cuatro meses de 2018 es congruente con la previsión de su Informe Trimestral Octubre-Diciembre 2017. El Banco estima que el comportamiento que presentará la inflación, en el horizonte en el que opera la política monetaria, está en línea con dichos pronósticos. Lo anterior supone un comportamiento ordenado del tipo de cambio, la ausencia de presiones provenientes del mercado laboral, y que la inflación no subyacente continúe disminuyendo en lo que resta de 2018 al ritmo previsto. En su comunicado, dijo que si bien las cifras más recientes de actividad económica muestran un mayor dinamismo, se considera que el balance de riesgos para el crecimiento continúa sesgado a la baja, dada la incertidumbre

Indicador	Anterior	Actual	Variación
Actividad económica (marz)	0.51%	-0.66%	-1.17% anual
Actividad servicios (marz)	-2.30%	-0.80%	1.50% anual
Cuenta corriente (abr)*	1,100	620	-480 mdd

* Periodo anterior: abr 17

CHILE

El **Producto Interno Bruto (PIB)** creció 4.2% en el 1T-2018, su mayor nivel en cinco años. Entre enero y marzo el PIB desestacionalizado se expandió 1.2%, pese a contar con un día laboral menos que en igual período del año pasado, informó el Banco Central.

La **inflación** llegaría al 0.2% en mayo, presionada por los efectos de una mayor depreciación del peso frente al dólar, mostró una encuesta del Banco Central. Hacia los próximos 12 meses la inflación aumentaría al 2.8%, por arriba del 2.5% estimado en el mes previo. El tipo de cambio se ubicaría en 630 pesos por dólar en un plazo de siete días y de 625 unidades en 28 días, también muy por arriba de un anterior pronóstico. Con todo, la tasa de interés referencial permanecería estable en 2.5% en las reuniones de política monetaria de junio a diciembre, mientras que se ubicaría en 3.0% hacia junio del 2019.

El Gobierno en los próximos meses enviará al Congreso una **reforma al sistema tributario** para simplificar y entregar una mayor certeza jurídica al sector privado, dijo el ministro de Hacienda, Felipe Larraín. Tras una reunión con el presidente Sebastián Piñera, Larraín indicó que se avanzó en algunos lineamientos de los cambios que se alistan pero no se alcanzó a tratar todos los temas, por lo que se agendará otro encuentro con el mandatario. "No vislumbro que a corto plazo podamos anunciar la reforma, pero sin duda en los próximos meses", dijo a periodistas. Una de las promesas de campaña de Piñera fue apuntalar el crecimiento de la economía y modernizar el complejo sistema tributario heredado de Bachelet, para dar un marco jurídico más claro a las futuras inversiones.

que aún prevalece en la economía. Hacia adelante, la Junta dijo que mantendrá una postura monetaria prudente y continuará dando un seguimiento especial al traspaso potencial de las variaciones del tipo de cambio a los precios, a la posición monetaria relativa entre México y Estados Unidos, y a la evolución de las condiciones de holgura en la economía.

Indicador	Anterior	Actual	Variación
Balanza comercial (abr)*	900	-289	-1,189 mdd
Cuenta corriente (1T18)**	-10,384	-6,941	3,443 mdd
Indicador Global de la Actividad Económica (marz)	2.30%	2.60%	0.30% anual desestacionalizada
Inflación general (1a. qna. may)***	4.55%	4.46%	-0.09%
Inflación subyacente (1a. qna. may)***	3.71%	3.69%	-0.02% anual
Producto Interno Bruto (marz)	2.30%	2.30%	0.00% real anual
Tasa de desocupación (1T18)	3.40%	3.20%	-0.20%
Valor de la obra constructiva (marz)	0.10%	0.60%	0.50% real
Ventas minoristas (1T18)	-1.00%	1.40%	2.40%

* Periodo anterior: abr 17

** Periodo anterior: 1T17

*** Periodo anterior: abr

AGENDA QUINCENAL

MÉXICO DEL 28 DE MAYO AL 08 DE JUNIO DE 2018

Lunes 28	Pronóstico	Actual
8h00 Tasa de Desempleo. Abril (%) SD**	3.40	3.20
12h00 IBAM Bursamétrica. Pronóstico IGAE y Producción Industrial. Abril		
Martes 29	Pronóstico	Actual
9h00 Reservas Internacionales		
11h30 Subasta de Val. Gubernamentales 22*		

Miércoles 30	Pronóstico	Actual
12h30 Informe Trimestral de Inflación 1T-2018		
Jueves 31	Pronóstico	Actual
9h00 Agregados Monetarios y Actividad Financiera. Marzo		
9h00 Minuta de Decisión de Política Monetaria. B de M.		
Viernes 01	Pronóstico	Actual
12h00 Remesas Familiares. Abril (Mdd)	2,415	2,621
12h00 Indicadores IMEF. Mayo (Pts)		
Manufactura	52.20	51.72
No Manufactura	53.00	52.37
Martes 05	Pronóstico	Actual
8h00 Confianza del Consumidor. Mayo. SD**	87.00	86.45
9h00 Reservas Internacionales		
11h30 Subasta de Val. Gubernamentales 23*		
Miércoles 06	Pronóstico	Actual
8h00 Consumo Privado en el Mercado Interior. Marzo (%) SD**	1.40	1.81
8h00 Inversión Fija Bruta. Marzo. (%) SD**		
Jueves 07	Pronóstico	Actual
8h00 Inflación. Mayo		
General (Anual 4.42%)	-0.24	-0.34
Subyacente (Anual 3.69%)	0.25	0.15
Viernes 08	Pronóstico	Actual
12h00 Confianza Económica de los Contadores Públicos. Mayo		

* Subasta BPA's 30 de mayo y 06 de junio de 2018

** Serie desestacionalizada

ESTADOS UNIDOS DEL 28 DE MAYO AL 08 DE JUNIO DE 2018

Lunes 28	Pronóstico	Actual
Feriado. Mercado cerrado		
Martes 29	Pronóstico	Actual
9h00 Confianza del Consumidor. Mayo (Pts)	128.00	128.70

Miércoles 30		Pronóstico	Actual
7h15	ADP- Informe de Empleo. Mayo (Miles de Plazas)	186	204
7h30	PIB 1T-2018. 2a. Estimación. (%)	2.30	2.90
13h00	Libro Beige		

Jueves 31		Pronóstico	Actual
7h30	Solicitudes de Desempleo		
7h30	Ingreso Personal. Abril (%)	0.30	0.30
7h30	Gasto Personal. Abril (%)	0.20	0.40
8h45	PMI Chicago. Mayo (Pts)	56.00	57.60
9h30	Inventarios de Energía		

Viernes 01		Pronóstico	Actual
7h30	Nómina No Agrícola. Abril (Miles de Plazas)	170	164
7h30	Tasa de Desempleo. Abril (%)	3.90	3.90
9h00	ISM Manufactura. Mayo (Pts)	58.00	57.30
9h00	Gasto en Construcción. Abril (%)	0.70	-1.65

Lunes 04		Pronóstico	Actual
9h00	Pedidos de Fábrica. Abril (%)	0.80	1.56

Martes 05		Pronóstico	Actual
9h00	ISM No Manufactura. Mayo (Pts)	58.20	57.30

Miércoles 06		Pronóstico	Actual
7h30	Balanza Comercial. Abril. Mdd	-50,200	-48,956
7h30	Productividad 1T-2018. (2a. Estimación) %	0.70	0.30
7h30	Costos Laborales 1T-2018. (2a. Estimación) %	2.70	2.10
9h30	Inventarios de Energía		

Jueves 07		Pronóstico	Actual
7h30	Solicitudes de Desempleo		
14h00	Crédito al Consumidor. Mayo (%)	0.30	0.30

Viernes 08		Pronóstico	Actual
9h00	Inventarios Mayoristas. Abril (%)	0.50	0.30

MERCADO CAMBIARIO

MÉXICO

Fecha	Dólar	Euro	Yen	Libra	Yuan	Oro	Peso
14-may	92.57	1.19	109.61	1.36	6.34	1,314.00	19.53
15-may	93.24	1.18	110.37	1.35	6.38	1,291.40	19.73
16-may	93.39	1.18	110.30	1.35	6.37	1,291.20	19.60
17-may	93.48	1.18	110.79	1.35	6.37	1,290.10	19.68
18-may	93.64	1.18	110.70	1.35	6.38	1,293.00	19.94
21-may	93.63	1.18	111.04	1.34	6.38	1,291.80	19.85
22-may	93.57	1.18	110.92	1.34	6.37	1,291.50	19.76
23-may	94.01	1.17	110.15	1.34	6.39	1,297.60	19.56
24-may	93.76	1.17	109.27	1.34	6.38	1,350.50	19.69
25-may	94.18	1.17	109.44	1.33	6.39	1,307.10	19.56

TIPO DE CAMBIO FIX

Calculado por Banxico, para solventar obligaciones denominadas en moneda extranjera pagaderas en México en valor 24 horas para el 25 de mayo se ubicó en **\$19.5608 pesos por dólar.**

MERCADO DE DINERO

BASE MONETARIA

Al 18 de mayo de 2018, la base monetaria incrementó 7,092 millones de pesos a **1,505,940 millones de pesos.**

RESERVAS INTERNACIONALES

En la semana terminada del 18 de mayo, las reservas internacionales disminuyeron 198 millones de dólares (mdd) a **172,913 mdd.** La reducción semanal por 198 mdd fue resultado de un cambio en la valuación de los activos internacionales de Banco de México.

MERCADO PRIMARIO

TIIE/UDIS

Fecha	TIIE 28D	TIIE 91D	UDIS
14-may	7.8359	7.8725	6.012348
15-may	7.8475	7.8850	6.012357
16-may	7.8488	7.8838	6.012366
17-may	7.8475	7.8950	6.012375
18-may	7.8600	7.9000	6.012384
21-may	7.8676	7.9050	6.012411
22-may	7.8558	7.8986	6.012420
23-may	7.8602	7.9000	6.012429
24-may	7.8620	7.9025	6.012439
25-may	7.8612	7.9027	6.012448

EMBI

País	25-may	11-may	Var
México	201	196	2.55%
Brasil	268	252	6.35%

SUBASTA 20-2018

Título	Actual	Anterior	Var pts	Solicitado mdp	Colocado mdp
Cetes 28d	7.58	7.52	0.06	19,421	7,000
Cetes 91d	7.81	7.73	0.08	33,417	11,000
Cetes 175d	7.81	7.76	0.05	28,942	11,500
Bonos 5A	7.73	7.21	0.52	16,026	5,000
Udibonos 10A*	3.75	3.72	0.03	1,584	2,000
BPAG28	0.135	0.136	0.00	5,870	1,700
BPAG91	0.132	0.135	0.00	7,140	1,700
BPA182	0.095	0.094	0.00	6,885	1,200

* UDIS

SUBASTA 21-2018

Título	Actual	Anterior	Var pts	Solicitado mdp	Colocado mdp
Cetes 28d	7.51	7.58	-0.07	18,611	7,000
Cetes 91d	7.77	7.81	-0.04	33,288	11,000
Cetes 182d	7.86	7.81	0.05	30,104	11,500
Cetes 364d	7.94	7.71	0.23	38,628	12,500
Bondes D 5A	0.16	0.16	0.00	29,220	5,000
Bonos 30A	7.90	7.53	0.37	6,380	3,000
Udibonos 30A*	3.86	3.88	-0.02	869	400
BPAG28	0.139	0.135	0.00	6,470	1,700
BPAG91	0.133	0.132	0.00	5,370	1,700
BPA182	0.092	0.095	0.00	7,115	1,200

* UDIS

MERCADO SECUNDARIO

Cetes	1	28	91	182	364
14-may	7.62	7.57	7.69	7.66	7.79
15-may	7.60	7.58	7.81	7.81	7.79
16-may	7.50	7.58	7.81	7.81	7.86
17-may	7.40	7.58	7.75	7.75	7.82
18-may	7.50	7.58	7.73	7.86	7.90
21-may	7.53	7.51	7.77	7.82	7.90
22-may	7.52	7.51	7.77	7.86	7.94
23-may	7.45	7.51	7.76	7.85	7.92
24-may	7.75	7.51	7.74	7.81	7.90
25-may	7.75	7.51	7.74	7.81	7.90



Bonos	dic 19	jun 21	dic 23	dic 24	mar 26	jun 27	nov 34	nov 38	nov 42	nov 47
14-may	7.47	7.61	7.60	7.60	7.64	7.68	7.82	7.84	7.83	7.86
15-may	7.54	7.73	7.73	7.71	7.76	7.78	7.91	7.92	7.92	7.95
16-may	7.54	7.72	7.70	7.69	7.71	7.75	7.86	7.88	7.89	7.91
17-may	7.50	7.69	7.70	7.67	7.71	7.73	7.87	7.87	7.88	7.91
18-may	7.56	7.77	7.76	7.75	7.78	7.80	7.93	7.95	7.95	7.97
21-may	7.53	7.72	7.73	7.71	7.74	7.76	7.89	7.90	7.90	7.95
22-may	7.50	7.71	7.72	7.70	7.72	7.76	7.89	7.90	7.89	7.92
23-may	7.45	7.66	7.66	7.65	7.68	7.70	7.83	7.88	7.87	7.90
24-may	7.47	7.62	7.63	7.63	7.67	7.68	7.84	7.87	7.88	7.89
25-may	7.42	7.56	7.60	7.58	7.61	7.63	7.79	7.81	7.82	7.87

Udibonos	U1	U10	U30
14-may	3.65	3.73	3.86
15-may	3.67	3.73	3.86
16-may	3.72	3.75	3.89
17-may	3.73	3.73	3.87
18-may	3.76	3.77	3.88
21-may	3.73	3.74	3.86
22-may	3.74	3.76	3.87
23-may	3.72	3.72	3.86
24-may	3.66	3.72	3.83
25-may	3.65	3.68	3.83

DEL 14 AL 18 MAYO DE 2018

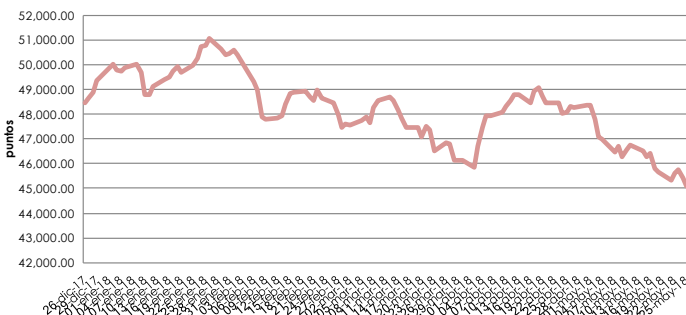
El índice S&P/BMV IPC cerró la semana con pérdida, ante la disminución de las expectativas de una aceleración del ritmo de implementación de ajustes de la política monetaria por parte de la Reserva Federal este año, mientras que las dudas en cuanto al ascenso del proteccionismo por parte de Estados Unidos presionaron a la baja las plazas accionarias mundiales, y ante un menor optimismo de que se logren acuerdos en la renegociación del TLCAN en el corto plazo.

Principales cambios al alza en la muestra del S&P/BMV IPC en lo que va del 2018 fueron para las acciones de ALPEK A (24.43%), MEXCHEM * (18.47%) y MEGA CPO (10.15%). Las mayores bajas se registraron en VOLAR A (30.64%), ELEKTRA * (27.18%) y LALA B (22.67%).

MERCADO ACCIONARIO

BOLSA MEXICANA DE VALORES

Índice de Precios y Colizaciones



El Índice S&P/BMV IPC de la Bolsa Mexicana de Valores (BMV) se ubicó en los 45,666.77 puntos, una baja semanal de -2.27%, lo cual representa un rendimiento negativo de -5.50% en el 2018.

El volumen promedio operado en la semana para el principal indicador de la BMV fue de 183 millones de acciones, por arriba del promedio de 12 meses de 173 millones de títulos negociados.

DEL 21 AL 25 DE MAYO DE 2018

El índice S&P/BMV IPC cerró la semana con pérdida, a pesar de una reducción de las tensiones comerciales entre China y Estados Unidos, mientras que el secretario del Tesoro de Estados Unidos dijo que aún quedan pendientes temas significativos en la renegociación del TLCAN bajo un entorno de incertidumbre sobre el ascenso del proteccionismo comercial a nivel mundial.

Principales cambios al alza en la muestra del S&P/BMV IPC en lo que va del 2018 fueron para las acciones de ALPEK A (26.87%), MEXCHEM * (18.38%) y MEGA CPO (8.72%). Las mayores bajas se registraron en VOLAR A (32.68%), ELEKTRA * (27.13%) y CEMEX CPO (20.07%).

El Índice S&P/BMV IPC de la Bolsa Mexicana de Valores (BMV) se ubicó en los 45,091.99 puntos, una baja semanal de -1.26%, lo cual representa un rendimiento negativo de -8.64% en el 2018.

El volumen promedio operado en la semana para el principal indicador de la BMV fue de 142 millones de acciones, por debajo del promedio de 12 meses de 172 millones de títulos negociados.

EVENTOS CORPORATIVOS

- Médica Sur anunció que completó el proceso para refinanciar 550 millones de pesos de su deuda mediante un crédito con un plazo de 7 años.
- First Majestic Silver concretó la adquisición de Primero Mining, otra firma del ramo que cuenta con el proyecto producción de oro y plata, San Dimas, ubicado entre los estados de Durango y Sinaloa.
- GRUMA invertirá 872 mil dólares en 3 años para apoyar la investigación agrícola en México.
- Se inauguró la expansión en el aeropuerto de Hermosillo de GAP, la cual debería de elevar la capacidad de pasajeros en 50%.
- Fitch confirmó la calificación "AA+(mex)" en escala nacional de BIMBO, al igual que la califica-

ción internacional "BBB" con una perspectiva Estable.

- HR Ratings asignó la calificación de largo plazo de "HR AA" con perspectiva Estable para la emisión FIBRAHD 18U de FIBRAHD.
- Verum ratificó la calificación corporativa de "A+/M" para el largo plazo de VINTE.
- Canopy Growth, el mayor productor legal de marihuana del mundo ha solicitado que sus acciones coticen en la Bolsa de Nueva York.
- Urbi anunció inversiones por 54.4 millones de pesos para desarrollar tres proyectos inmobiliarios que forman parte de su plan de negocio para 2018.
- Hiroca Holdings podría comenzar la operación de un nuevo centro de manufactura en México durante el cuarto trimestre del año.
- Mercado Libre firmó un acuerdo para abrir en su plataforma en México la tienda oficial de eBay, sitio de origen estadounidense a través del que se realizan subastas de productos.
- HOMEX venderá algunos de sus activos no estratégicos a URBI, como parte de su plan de negocio para 2018.
- VOLAR elevará sus tarifas nacionales e internacionales en MX\$50.0 y US\$5.0, debido al alza de los precios del petróleo.
- Amazon dio a conocer que a partir del 18 de mayo los clientes en México que lo soliciten pueden recibir sus paquetes en algunas sucursales de Oxxo.
- Volaris anunció un incremento de las tarifas base que cobra a sus pasajeros, en un esfuerzo para compensar la presión que podría generar la escalada en los precios del combustible a nivel global sobre sus resultados operativos.
- OHL México obtuvo una victoria legal en la demanda que enfrenta por la oferta pública de adquisición de acciones que hizo el año pasado y que le permitió a IFM Global Infrastructure Fund obtener el control de la empresa mexicana.

- Citibanamex anunció que resolvió los problemas que retrasaron la dispersión de nóminas en su sistema, lo que fue denunciado por sus usuarios.
- GIGANTE renegoció un crédito de 4.2 millones de pesos extendiendo la vigencia de 2020 a 2024.
- MEDICA pagará la primera exhibición del dividendo de MX\$0.6084 por acción decretado en la asamblea, el 23 de mayo.
- Grupo AeroMéxico puso freno a sus planes de iniciar la operación de la ruta que conectaría a Ciudad de México con Barcelona, a manera de protesta por considerar competencia inequitativa de Emirates.
- Grupo Telepizza llegó a un acuerdo con la empresa estadounidense Yum! Brands para ser franquiciatario maestro de la marca Pizza Hut en México y el resto de países de América Latina.
- Valero Energy firmó un contrato de largo plazo para proveer directamente sus gasolinas a la región norte de México.
- Corporación Geo pagó parte del principal de tres bonos con los que había firmado un convenio de espera y a cuyos dueños les hizo una propuesta de reestructura.
- KIMBER obtuvo un crédito de MX\$3,000 millones cuyo pago tendrá lugar en 2023 y 2026. Los recursos se utilizarán en el refinanciamiento de deuda existente.
- Fibra Upsite redujo de manera notable el monto que espera recabar en la oferta inicial que planea llevar a cabo dentro de tres semanas bajo la clave de pizarra será FIBRAUP18, y pretende recabar 2,880 millones de pesos.
- Arca Continental pospuso la negociación para adquirir la totalidad de las acciones de Lindley, el negocio embotellador peruano que tiene en sociedad con una subsidiaria de The Coca-Cola Company.
- Grupo Traxión anunció la adquisición de la compañía mexicana de mensajería y paquetería, Redpack, como parte de una apuesta al impulso que tendrá el comercio electrónico en México en los próximos años.
- Grupo Bimbo recibió la negativa regulatoria de Chile para concretar la adquisición de Alimentos Nutrabien, debido a que se hubiera reducido la intensidad competitiva en el mercado de panes y bollos en el país sudamericano.
- Amazon planea la apertura de una nueva bodega y centro de distribución en Tucson, Arizona, que podría actuar como base para atender a sus clientes en México.
- KUO abrió 3 plantas para su división Porcícola por 200 millones de dólares, con la finalidad de triplicar sus ingresos para 2025.
- Banco Santander dijo que sus clientes no fueron afectados por el ataque cibernético que sufrió el Sistema SPEI.
- Traxión anunció que el precio de compra por la compañía de mensajería y paquetería Redpack, que dio a conocer ayer, fue de 470 millones de pesos.
- Ikea Systems anunció que analiza junto con Ika-no Group la expansión hacia México de sus tiendas enfocadas en muebles y artículos para el hogar.
- Guía Roji declaró su bancarrota tras casi 100 años de existencia, en un momento en que el acceso a mejores tecnologías parece haber acabado con su nicho de negocio.
- La Secretaría de Hacienda subió el estímulo fiscal para las gasolinas, de 61.5% la semana pasada a 70.17% esta semana.
- Repsol vendió su participación de 20% en Gas Natural Fenosa a Rioja Bidco por 816 millones de euros.
- Slim adquirió 844 millones de euros en deuda de su empresa española FCC.
- Damojh, la línea aérea mexicana dueña de la aeronave que se estrelló el viernes minutos

después de despegar de La Habana, sufrió una suspensión temporal de su operación.

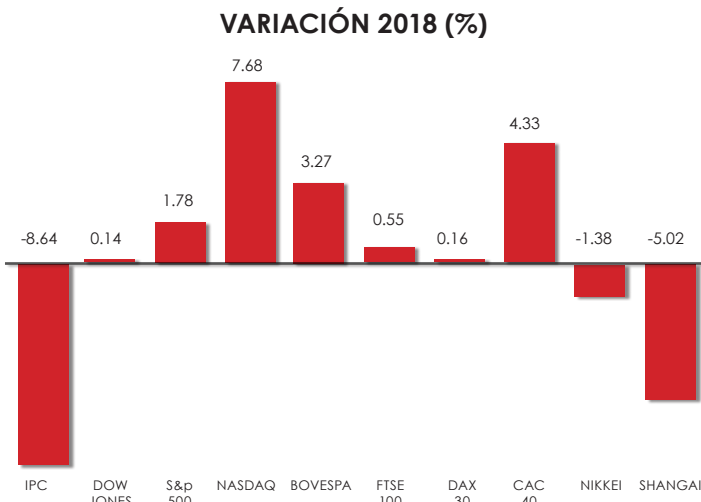
- Électricité de France enfrenta problemas para desarrollar uno de sus parques eólicos en la región del Istmo de Tehuantepec, en Oaxaca, como una de las empresas ganadoras de la segunda subasta eléctrica de largo plazo.
- Fibra Macquarie acordó la venta de 37 inmuebles a cambio de 87.4 millones de dólares, como parte de su plan de venta de activos no estratégicos.
- TV Azteca dijo que incrementará su capacidad para producir contenidos en vivo para atender la creciente demanda de su audiencia para estos formatos.
- GMéxico Transportes acusó un acto de sabotaje que provocó el descarrilamiento de uno de sus trenes que recorre la ruta entre Veracruz y Puebla la madrugada del sábado, el séptimo ataque de este tipo a la empresa en el último mes.
- OMA anunció que pagará su dividendo de \$4.06 pesos por acción el 30 de mayo.
- S&P reiteró la calificación "mxAAA" de GAP con una perspectiva Estable.
- Vista Oil & Gas acordó comprar una participación en tres bloques en zonas terrestres como parte de una alianza histórica con Jaguar Exploración y Producción de Hidrocarburos, en una operación valuada en 37.5 millones de dólares.
- Grupo Elektra anunció el lanzamiento de su portal de ventas en línea en EEUU, donde tiene presencia física en banca, para atender al mercado mexicano.
- FHIPO anunció la recompra de 74,100 CBFIs "FHIPO 14" a \$16.30 pesos, de conformidad con el fondo de recompra aprobado.
- En el 1T18, la carga ferroviaria aumentó 6.4% anual, 6% nacional y 7% internacional.
- HR Ratings retiró la calificación de GEO, debido a la terminación del contrato que sostenía la empresa con la calificador.
- KIA Motors producirá 314 mil vehículos en México durante 2018, un incremento de 41% comparado con el 2017.
- Viva Aerobus enfrentará finalmente en juicio una demanda colectiva promovida por la Profeco por la afectación a más de 200 pasajeros entre 2014 y 2015.
- Grupo Lala cerró su centro de distribución de Ciudad Mante, en la parte sur del estado de Tamaulipas, aquejada por problemas de seguridad.
- Investa Bank anunció su cambio de nombre a Accendo Banco, con el que ya está operando, y con el que busca dar un nuevo impulso a su marca en atención a empresas y personas.
- Unefarm dio a conocer que proyecta un crecimiento de 4% en el número de farmacias independientes al cierre de este año.
- CEMEX proveerá 760,000 toneladas de cemento a importantes proyectos relacionados con el Canal de Suez en Egipto.
- GFINBUR emitió MX\$5,000 millones en deuda con vencimiento en 2023 y una TIEE + 23 puntos base.
- Grupo Senda Autotransporte anunció que incumplió con el pago de 70 millones de pesos por falta de liquidez de un bono de corto plazo que vencía hoy y que emitió el 9 de noviembre de 2017.
- Banco Credit Suisse México realizó una inversión de 300 millones de pesos en una empresa dedicada a servicios financieros, con los recursos que recabó a través de sus CKDes que emitió en 2015.
- Telefónica firmó un acuerdo que le permitirá ofrecer el servicio de Netflix en los diferentes servicios que ofrece en países de América Latina y Europa.

- Los ratings de TLEVISA mejoraron en mayo gracias al programa “Tercer Grado”, donde se entrevistó a los candidatos presidenciales.
- AXTEL reiteró su intención de desinvertir el segmento de fibra hasta el hogar (FTTH), y espera cerrar una transacción en 2018.
- Farmacias del Ahorro abrirá 200 unidades durante 2018, con el objetivo de alcanzar cobertura nacional para 2020.
- Fitch ratificó la calificación nacional “B(mex)” de COLLADO.

Lo que afectó durante este periodo al mercado de petróleo fue:

- Existen expectativas de que se reduzcan las importaciones mundiales de crudo hacia Irán, tras la implementación de sanciones por parte de EU a este país.
- Preocupaciones de que una menor producción petrolera de Venezuela y una posible caída en los envíos de Irán pudieran ajustar más el suministro global.
- Es posible una disminución en la demanda mundial para este año, como consecuencia de los fuertes avances en los precios petroleros.
- Altas probabilidades de que la Organización de los Países Exportadores de Petróleo (OPEP) y sus 10 aliados, incluido Rusia, eleven su nivel de producción en los próximos meses. El ministro ruso de Energía, Alexander Novak, y su homólogo de Arabia Saudita, Khalid al-Falih, discutieron sobre un posible aumento de la producción en alrededor de un millón de barriles por día, en respuesta al descenso de la producción de Venezuela y de Irán.

BOLSAS INTERNACIONALES




COBRE

25-may	11-may	Var
307.60	310.95	-1.08%

MATERIAS PRIMAS

PETRÓLEO	25-may	11-may	Var
Brent	76.44	77.12	-0.88%
WTI	67.88	70.70	-3.99%
Mezcla mexicana	62.94	63.00	-0.10%



BONOS DEL TESORO Y EUROBONOS

BONOS DEL TESORO

Fecha	T-Bills 3 meses	T-Bills 6 meses	T-Bonds 5 años	T-Bonds 10 años	T-Bonds 30 años
14-may	1.90	2.06	2.86	3.00	3.13
15-may	1.92	2.09	2.92	3.07	3.20
16-may	1.91	2.09	2.94	3.10	3.22
17-may	1.91	2.09	2.94	3.12	3.25
18-may	1.90	2.09	2.89	3.06	3.20
21-may	1.94	2.13	2.90	3.06	3.20
22-may	1.94	2.13	2.90	3.06	3.21
23-may	1.92	2.10	2.83	2.99	3.15
24-may	1.90	2.09	2.81	2.98	3.13
25-may	1.90	2.07	2.76	2.93	3.09

BONOS DE ASIA

País/Bono 10 años	25-may	11-may	Var pts
Japón	0.03	0.03	0.00
Australia	2.78	2.78	0.00
Nueva Zelanda	2.73	2.71	0.02
China	2.11	2.04	0.07
Singapur	2.59	2.57	0.02
Corea del Sur	2.71	2.79	-0.08
India	7.80	7.73	0.07

EUROBONOS

País/Bono 10 años	25-mayr	11-may	Var pts
Alemania	0.40	0.55	-0.15
Gran Bretaña	1.32	1.44	-0.12
Francia	0.70	0.78	-0.08
Italia	2.44	1.86	0.58
España	1.44	1.25	0.19
Holanda	0.58	0.69	-0.11
Portugal	1.91	1.66	0.25
Grecia	4.33	3.97	0.36
Suiza	-0.05	0.02	-0.07

Bosques de Tabachines 44,
Col. Bosques de las Lomas
Del. Miguel Hidalgo, México,
D.F. C.P. 11700