



Instituto Mexicano de
Contadores Públicos

Boletín Electrónico · No. 2018 · 91 · Abril 17









ComUniCCo Financiero

Expresión Financiera de la Contaduría Pública

91

Indicadores económicos • Agenda quincenal • Mercado cambiario • Mercado de dinero
Mercado accionario • Bolsas internacionales • Materias primas • Bonos del tesoro y Eurobonos

CONTENIDO

	Pág.
 Indicadores económicos	3
 Agenda quincenal	8
 Mercado cambiario	9
 Mercado de dinero	9
 Mercado accionario	10
 Bolsas internacionales	14
 Materias primas	14
 Bonos del tesoro y Eurobonos	15

INDICADORES ECONÓMICOS

BANCO MUNDIAL (BM)

El BM espera que los países en desarrollo de **Asia oriental y el Pacífico crezcan** este año al 6.3%, más del 6.2% proyectado en octubre pasado, en medio de una recuperación mundial continua y amplia y de una fuerte demanda interna. No obstante, esto es más lento que el 6.6 % estimado para 2017. Las perspectivas para 2019 se mantuvieron en 6.1%. Se espera que la expansión de China se desacelere al 6.5% este año y al 6.3% el año próximo, a medida que su economía continúe reequilibrándose. Excluyendo a China, estima que el crecimiento de la región se mantenga estable en 5.4% en 2018 y se modere al 5.3% en 2019.

COMISIÓN ECONÓMICA PARA AMÉRICA LATINA Y EL CARIBE (CEPAL)

La CEPAL mantuvo para 2018 su **estimación de expansión promedio regional** de diciembre de 2017 en 2.2%, luego de un crecimiento de 1.2% el año pasado. Durante 2018, el mayor dinamismo de la demanda externa aportaría estímulos a la actividad económica de América Latina y el Caribe. Asimismo, la demanda interna jugará un papel importante en la aceleración del crecimiento, aunque con diferencias entre componentes. Espera un mayor aporte de la inversión, en comparación a lo que ha sido en años anteriores, mientras que el consumo privado seguirá siendo un motor relevante de la demanda interna. La Cepal prevé que la consolidación fiscal se mantenga en promedio durante 2018, por lo que la inversión y el gasto públicos tendrán un menor aporte al crecimiento del producto.

ORGANIZACIÓN MUNDIAL DE COMERCIO (OMC)

La OMC vaticinó que el **comercio internacional** se mantendrá fuerte y crecerá 4.4% en 2018 y 4.0% en 2019. La expansión depende, sin embargo, de la solidez del crecimiento mundial y del apoyo de los Gobiernos a las políticas comerciales correctas, señaló la Organización en su pronóstico anual. El director general de OMC, Roberto Azevêdo, dijo que desde una

perspectiva política una guerra comercial ha comenzado, tras la contienda que en este ámbito están protagonizando EE.UU. y China. No obstante, señaló: "Técnicamente no estamos allí. Hay ciertas medidas que han sido anunciadas, pero todavía no se han aplicado y hay un diálogo" entre esos países.

ESTADOS UNIDOS

Las **Minutas de la reunión de política monetaria** de marzo 20 y 21 señalaron que casi todos los participantes expresaron la opinión de que sería apropiado que el Comité aumentara el rango objetivo para la tasa de fondos federales en 25 puntos básicos en esta reunión. Un par de participantes señaló los posibles beneficios de posponer un aumento en el rango objetivo para la tasa de fondos federales hasta una reunión posterior.

Casi todos los participantes estuvieron de acuerdo en que era apropiado seguir un enfoque gradual para elevar el rango objetivo para la tasa de fondos federales, el cual probablemente favorecería el mantenimiento de condiciones sólidas en el mercado laboral y devolvería la inflación al 2 por ciento de forma sostenida, sin generar condiciones que eventualmente requerirían un ajuste brusco de la política.

Algunos participantes sugirieron que, en algún momento, podría ser necesario revisar el lenguaje de enunciados para reconocer que la política monetaria eventualmente se movería gradualmente desde una postura acomodaticia a ser un factor neutral o restrictivo para la actividad económica. Los participantes expresaron una gama de puntos de vista sobre la cantidad de ajuste de políticas que probablemente se requeriría a mediano plazo para lograr los objetivos del Comité. Los participantes estuvieron de acuerdo en que la ruta real de la tasa de fondos federales dependería de las perspectivas económicas, según lo informado por los datos recibidos.



Indicador	Anterior	Actual	Variación
Crédito al consumidor (feb)	0.40%	0.30%	-0.10%
Déficit comercial (feb)	-56,700	-57,600	-900 mdd
Gasto en construcción (feb)	0.00%	0.10%	0.10%
ISM Manufactura (marz)	60.80	59.30	-1.50 pts
ISM Servicios (marz)	59.50	58.80	-0.70 pts
Nómina no agrícola (feb)	326,000	103,000	-223,000 plazas
Pedidos de fábrica (feb)	-1.30%	1.20%	2.50%
Precios al consumidor (marz)	2.20%	2.40%	0.20% anual
Precios al productor (marz)	2.80%	3.00%	0.20% anual
Precios de importación (marz)	3.40%	3.60%	0.20% anual
Sentimiento del consumidor (abr)	101.40	97.80	-3.60 pts
Solicitudes de desempleo	215,000	233,000	18,000 plazas

Indicador	Anterior	Actual	Variación
Crecimiento económico (1T18)	0.40%	0.20%	-0.20%
Déficit comercial (feb)	-12,200	-10,200	2,000 mdl
PMI Manufactura (marz)	55.00	55.10	0.10 pts
PMI Servicios (marz)	54.50	51.70	-2.80 pts
Producción industrial (feb)	1.20%	2.20%	1.00% anual

CHINA

China rebajará las **tasas del IVA** como parte de un paquete de reducción de impuestos por valor de 400,000 millones de yuanes (unos 63.600 millones de dólares) este año, según una decisión tomada en una reunión ejecutiva del Consejo de Estado (gabinete del país). El tipo impositivo se reducirá del 17% al 16% para la manufactura y algunas otras industrias a partir del 1 de mayo, y del 11% al 10% para el transporte, la construcción, los servicios básicos de telecomunicaciones y los productos agrícolas.

China impuso **aranceles a 128 productos estadounidenses** que van desde el vino hasta las naranjas para "equilibrar las pérdidas" causadas por unos aranceles de Washington y a fin de proteger sus intereses nacionales, según un comentario en la portada del periódico oficial People's Daily. Pekín impuso aranceles adicionales de hasta un 25% sobre productos estadounidenses por un valor de alrededor de 3,000 millones de dólares, en respuesta a las nuevas tarifas estadounidenses sobre las importaciones de aluminio y acero.

La **inversión extranjera directa** aumentó ligeramente en marzo 0.4% anual a 88,140 millones de yuanes (14,030 millones de dólares), informó el Ministerio de Comercio. En el primer trimestre, la IED subió 0.5% hasta 227,540 millones de yuanes. La inversión destinada a los sectores de alta tecnología creció 12.8 por ciento y representó el 19.3 por ciento de la IED total, según las cifras.

Los **ingresos fiscales** aumentaron 13.6% anual en el primer trimestre, informó un comunicado el Ministerio de Hacienda. Este crecimiento estable se debió sobre todo al mayor incremento de los ingresos tributarios, pues la sólida expansión económica se tradujo en mayores beneficios empresariales, según el Ministerio de Hacienda. Los ingresos tributarios representaron el 87.7% de los ingresos fiscales entre enero y marzo, un alza de 2.5% anual. El ministerio citó como otros factores del alza el incremento de la actividad fabril, la mejora de los servicios, el sólido consumo y el estable comercio exterior.

ZONA EURO

Indicador	Anterior	Actual	Variación
Confianza del inversionista, Sentix (abr)	24.00	19.60	-4.40 pts
Inflación (marz)	1.10%	1.40%	0.30% anual
PMI Manufactura (marz)	58.60	56.60	-2.00 pts
PMI Servicios (marz)	56.20	54.90	-1.30 pts
Producción industrial (feb)	3.70%	2.90%	-0.80% anual
Superávit comercial (feb)	20,200	21,000	800 mde
Tasa de desempleo (feb)	8.60%	8.50%	-0.10%
Ventas minoristas (feb)	-0.30%	0.10%	0.40%

REINO UNIDO

Las **ventas de automóviles** disminuyeron notablemente en marzo, debido a que los registros de diésel se desplomaron. La Sociedad de Fabricantes de Motor y Comerciantes informó que las ventas de automóviles cayeron en marzo 15.7% anual a 474,069 unidades. No obstante, permanecen en un nivel históricamente alto. Continuando con la tendencia reciente, los registros de diésel se desplomaron un 37.2% a 153,594 unidades en marzo, desde 244,593 en el mismo mes de 2017. Mientras tanto, las matriculaciones de automóviles de gasolina fueron esencialmente estables, en un 0.5%.

Indicador	Anterior	Actual	Variación
Exportaciones (marz)	44.10%	-2.70%	-46.80% anual
Importaciones (marz)	6.30%	14.40%	8.10% anual
Inflación (marz)	2.90%	2.10%	-0.80% anual
PMI Manufactura (marz)	51.60	51.00	-0.60 pts
PMI Servicios (marz)	54.20	52.30	-1.90 pts
Venta de vehículos (marz)	11.10%	4.70%	-6.40% anual

JAPÓN

La **cuenta corriente** registró un superávit de 2.076 billones de yenes en febrero, monto que cayó 28.7% desde el año anterior, informó el Ministerio de Finanzas. El registro siguió un superávit de 607,400 millones de yenes en enero. La balanza comercial tuvo un superávit de 188,700 millones de yenes, después de un déficit de 666,600 millones de yenes del mes anterior. Las exportaciones subieron 0.9% anual tras saltar 12.6% anual en enero y las importaciones aumentaron 17.8% anual desde el 7.9%, en forma respectiva. La cuenta de capital mostró un déficit de 12,300 millones de yenes en febrero, tras el déficit de 25,800 millones de yenes en enero.

S&P Global Ratings revisó el panorama de Japón a "positivo" desde "estable," debido a que la economía más fuerte del país fija el escenario para una mejoría fiscal. La calificadora reafirmó además su calificación de crédito soberano no solicitada de Japón en "A+" a largo plazo y de "A-1" a corto plazo. El panorama positivo para la calificación a largo plazo refleja las mejores perspectivas de crecimiento de Japón, tanto en términos reales como nominales, sostuvo la agencia.

Indicador	Anterior	Actual	Variación
Confianza del consumidor (marz)	44.30	44.30	0.00 pts
Confianza económica de las familias (marz)	-11.90	-12.40	-0.50 pts
Gasto promedio de los hogares (feb)	2.00%	0.10%	-1.90% anual
Pedidos de maquinaria básica (feb)	2.90%	2.50%	-0.40% anual
PMI Servicios (marz)	51.70	50.90	-0.80 pts
Producción industrial (feb)	-6.80%	4.10%	10.90%
Sentimiento empresarial, Tankan (1T18)	26.00	24.00	-2.00 pts
Tasa de desempleo (feb)	2.40%	2.50%	0.10%

BRASIL

La **balanza comercial** registró un superávit de 6,281 millones de dólares en marzo, dijo el Ministerio de Industria, Comercio Exterior y Servicios. Las exportaciones alcanzaron los 20,089 millones de dólares y las importaciones totalizaron 13,809 millones de dólares.

La **tasa de inflación** mensual se desaceleró en marzo hasta un mínimo de nueve meses. Los precios al consumidor subieron 0.09% en marzo frente a febrero, informó el IBGE. En los últimos 12 meses hasta marzo, el índice subió 2.68%, manteniéndose debajo de la zona más baja del objetivo oficial del 4.5% más o menos 1.5 puntos porcentuales. Brasil probablemente reducirá en mayo las tasas de interés a un nuevo mínimo histórico para asegurar que la inflación se acelere hacia su objetivo, pero podría mantenerlas si las presiones bajistas se debilitan, dijo Ilan Goldfajn, jefe del banco central. La tasa de interés referencial Selic actualmente se ubica en un mínimo histórico de 6.50%.

El Gobierno relajó su **objetivo fiscal** para el 2020 luego de que no consiguió la aprobación de un plan para recortar el gasto en seguridad social, y pronosticó que el crecimiento del Producto Interno Bruto se ralentizará tras alcanzar un máximo en el 2019. Brasil fijó objetivos de déficit primario de 139,000 millones de reales (41,000 millones de dólares) para el gobierno central en el 2019; de 110,000 millones de reales en el 2020; y de 70,000 millones de reales en el 2021. Previamente, el Gobierno apuntaba a déficits de 139,000 millones de reales para el 2019, 65,000 millones de reales 2020 y aún no había presentado objetivos para el 2021. El cambio en el objetivo para 2020 resalta los desafíos que enfrenta la administración del presidente Michel Temer, cuyos niveles de aprobación se han mantenido en un solo dígito en la implementación de medidas impopulares para el control de gastos y para frenar el aumento de la deuda pública. El Gobierno pronosticó un crecimiento del Producto Interno Bruto de 3.0% en 2019, de 2.4% en 2020, y de 2.3% en 2021. Eso sugiere un impulso decreciente para la economía, luego de haber emergido de su recesión más profunda en décadas.

La agencia calificadora **Moody's Investors Service** revisó la perspectiva de la calificación soberana de Brasil de "negativa" a "estable", en un voto de confianza de que el ganador de las elecciones presidenciales de este año impulsará una impopular agenda de recortes al gasto gubernamental. Moody's mantuvo la calificación de Brasil en "Ba2", dos niveles por debajo del nivel de grado de inversión.

ARGENTINA

La **recaudación de impuestos** subió 36.9% anual en marzo a 238,836 millones de pesos (11,853 millones de dólares), dijo la Administración Federal de Ingresos Públicos (AFIP). El porcentaje es sin contemplar un amplio blanqueo de capitales vigente un año atrás, en tanto que teniendo en cuenta el amplio acatamiento fiscal el incremento interanual es del 12.5%.

Los **precios al consumidor** subirían en promedio 20.4% en 2018, más que el 19.8% previsto anteriormente, informó la encuesta mensual del Banco Central que también mostró estimaciones más bajas para la expansión económica. El Gobierno aspira a cerrar este año con una inflación del 15%, que supera el rango de entre 8% y 12% que había fijado como meta previamente. Los expertos consultados en marzo redujeron a un promedio de 2.5% sus estimaciones de crecimiento en 2018, frente al 2.7% del sondeo previo. Sin embargo, mantuvieron los promedios de los pronósticos de expansión del Producto Interno Bruto (PIB) para 2019 y 2020, en 3.1% y 3.0%, respectivamente. En cuanto al tipo de cambio nominal para los próximos seis meses, los analistas esperan un valor promedio mensual de entre 20.4 y 21.5 pesos por cada dólar, lo que implica una moneda local apenas más débil que lo previsto en la encuesta anterior.

Los **precios minoristas** en su medición nacional avanzaron 2.3% en marzo, informó el Instituto Nacional de Estadística y Censos (INDEC). El aumento se vio impulsado por el alza en educación (13.8%), equipamiento y mantenimiento del hogar (4.5%) y en prendas de vestir y calzado (4.4%). La inflación acumulada en los últimos 12 meses se ubicó en 25.4%.

MÉXICO

Para el pasado mes de febrero, el **Indicador Bursamétrica Anticipado de México, IBAM**, se ubicó en 205.39 unidades, reflejando un incremento del 4.12% anual desde el 4.82% anual del mes de enero, lo que implica que la economía en su conjunto mostró cierta desaceleración. El Subíndice Industrial observó un ligero progreso en febrero y el de Servicios un pequeño crecimiento en términos anuales. Con las cifras del IBAM, Bursamétrica estima un incremento en el IGAE del mes de Febrero de 1.26% real anual. El IGAE de Febrero pudiera presentar una variación negativa de -0.22% mensual respecto al IGAE de Enero, lo que estacionalmente resulta normal. En la producción Industrial estamos estimando un débil crecimiento del 0.22% real anual, para Febrero. Con estos

Indicador	Anterior	Actual	Variación
Actividad de los servicios (feb)	-1.50%	-2.20%	-0.70% anual
PMI Manufactura (marz)	53.20	53.40	0.20 pts
PMI Servicios (marz)	52.70	50.40	-2.30 pts
Producción industrial (feb)	-2.20%	0.20%	2.40%
Ventas minoristas (feb)	3.10%	1.30%	-1.80% anual

CHILE

El gobierno y la cúpula empresarial acordaron crear una **comisión para estimular la inversión**, en momentos en que el país busca fortalecer su crecimiento pese a un gasto fiscal que se anuncia más ajustado. La comisión, que debería quedar constituida en un plazo de 15 días, se enmarca dentro de los planes del nuevo gobierno del conservador Sebastián Piñera, que fijó como meta un crecimiento de la inversión de entre 6 a 7 por ciento en promedio durante su mandato.

La **balanza comercial** reportó un superávit de 792 millones de dólares en marzo, debido a un positivo desempeño de sus exportaciones lideradas por el cobre, su principal envío, y pese a un aumento de las importaciones. Datos del Banco Central informaron que las exportaciones alcanzaron 6,525 millones de dólares en marzo, con un alza anual de 18.6%. Las importaciones, en tanto, llegaron a 5,733 millones de dólares, un avance del 9.3% anual.

La **venta de automóviles** nuevos en el país llegó a 98,104 unidades en el primer trimestre del año, un 21.5% más que en el mismo periodo del 2017 y la cifra más alta desde el año 2011, informó la Asociación Nacional Automotriz de Chile (Anac). En marzo se vendieron 33,355 vehículos, una cifra que representa un incremento del 12.5% en comparación con el tercer mes del año pasado, y que supera las 29,427 unidades vendidas en febrero, precisó el informe.

Indicador	Anterior	Actual	Variación
Actividad comercial (feb)	7.30%	5.90%	-1.40% anual
Actividad económica (feb)*	3.90%	4.00%	0.10% anual
Inflación (marz)	0.00%	0.20%	0.20%

* Periodo anterior: feb 17

estimados, y bajo cifras desestacionalizadas, nuestro pronóstico de crecimiento para el PIB al primer trimestre del 2018 es de 1.8% real anual. Para todo el año 2018, estimamos un crecimiento del 2.1% real anual, y una reducción del -0.6% anual para la Producción Industrial.

La confianza económica tocó en marzo un mínimo de doce meses, apuntando bajas en sus dos componentes. El **Índice Mexicano de Confianza Económica de los Contadores Públicos (IMCE)** retrocedió 5.7 puntos en marzo frente a febrero y se ubicó en 72.33 unidades, la lectura más baja desde la reportada en marzo de un año antes, cuando anotó 71.24 puntos. En su interior, el índice que evalúa la situación actual se redujo 3 puntos a 67.53 unidades, para anotar la lectura más débil desde la observada en febrero de un año atrás. El índice que mide las expectativas sobre la situación futura (dentro de 6 meses) no escapó a esta tendencia, cayó 9 puntos a 78.33 para alcanzar el registro más bajo de los últimos cinco meses. Los resultados de la encuesta mostraron en las empresas una percepción menos optimista sobre las ventas actuales respecto del mes anterior (-2.7 Pts). En lo relativo a los costos de producción de bienes y/o servicios recortaron su pesimismo (+ 5.4 Pts). Tuvieron una opinión menos favorable sobre la cobranza de las ventas (-0.4 Pts) y sobre la variación de los inventarios (-6.6 Pts). Asimismo revelaron una visión negativa sobre la contratación de personal (-10.7 Pts). Los encuestados citaron principalmente como factores que limitan el crecimiento de las empresas: el problema de inseguridad, seguido de la corrupción, la falta de capital, la disponibilidad de financiamiento y la competencia desleal.

El **Índice Bursamétrica de la Economía de México (IBEM)** de Marzo se ubicó en 143.23 unidades, de acuerdo a su serie original, una baja -3.96% anual que contrastó con el aumento de 1.6% en Febrero, marcando un regreso a las variaciones negativas; Sin embargo, hay que considerar el efecto de la Semana Santa que este año cayó en marzo e implica menos días hábiles que el año pasado. La variación mensual fue del 5.40%, mayor a la de 2.93% de febrero. Bursamétrica estima preliminarmente que el IGAE de Marzo podría registrar un crecimiento del 0.75% real anual, con cifras originales (No Desestacionalizadas). De ser

acertada esta estimación, el PIB del primer trimestre podría presentar un crecimiento del 1.9% anual (En cifras originales), afectado por la Semana Santa, y el PIB de todo el año se ubicaría en un rango entre 2.0% al 2.3% anual.

La **Junta de Gobierno de Banco de México** decidió por voto unánime mantener su tasa de interés referencial en 7.50%, luego de subirla en 25 puntos base en su reunión de Febrero. En su comunicado, dijo que su actual posición de política monetaria estaba en línea con el anclaje de las expectativas de inflación y con una tendencia descendente de la inflación general anual hacia su meta del 3 por ciento. El Banco indicó que la decisión se debió a "la reciente evolución de la inflación, y al hecho de que la evolución y las perspectivas de sus principales determinantes y pronósticos no muestran cambios significativos respecto a la trayectoria prevista". El Banco citó menores riesgos de una depreciación del peso por una evolución desfavorable de la negociación del Tratado de Libre Comercio de América del Norte (TLCAN). La Junta señaló que el balance de riesgos para la inflación mantiene un sesgo al alza, en un entorno con un alto grado de incertidumbre. Asimismo, advirtió que la economía local enfrenta factores de riesgo considerables "por lo que el balance de riesgos para el crecimiento continúa sesgado a la baja". Hacia adelante, la Junta dijo que mantendrá una postura monetaria prudente y continuará dando un seguimiento especial al traspaso potencial de las variaciones del tipo de cambio a los precios, a la posición monetaria relativa entre México y Estados Unidos, y a la evolución de las condiciones de holgura en la economía.

La calificadora **Moody's** mejoró la perspectiva de la calificación crediticia de México, de "negativa" a "estable". Moody's afirmó las calificaciones de México en moneda extranjera y local en "A3". En un comunicado, la agencia dijo que ha disminuido significativamente el riesgo de colapso en la modernización del TLCAN, que México comparte con Estados Unidos y Canadá, aunque no ha desaparecido del todo. Moody's también consideró que es baja la probabilidad de que el próximo gobierno, emanado de los comicios presidenciales del 1 de julio, debilite la ruta económica y fiscal del país, a través de un cambio brusco en las políticas.

Indicador	Anterior	Actual	Variación
Actividad industrial (feb)	-0.50%	0.70%	1.20% anual
Consumo privado (ene)	1.90%	2.00%	0.10% anual
IMEF Manufactura (marz)	53.17	53.97	0.80 pts
IMEF No Manufacturero (marz)	53.85	53.45	-0.40 pts
Inflación general (marz)	5.34%	5.04%	-0.30% anual
Inflación subyacente (marz)	4.28%	4.02%	-0.26% anual
Índice de confianza del consumidor (marz)	84.70	84.50	-0.20 pts
Inversión fija bruta (ene)	0.40%	2.20%	1.80% anual
Remesas familiares (feb)	7.50%	6.90%	-0.60% anual
Ventas ANTAD unidades iguales (marz)	4.80%	9.90%	5.10% anual
Ventas ANTAD unidades totales (marz)	8.00%	13.40%	5.40% anual

AGENDA QUINCENAL

MÉXICO

DEL 16 AL 27 DE ABRIL DE 2018

Martes 17	Pronóstico	Actual
9h00 Reservas Internacionales		
11h30 Subasta de Val. Gubernamentales 16*		

Lunes 23	Pronóstico	Actual
8h00 IGAE. Febrero (%) SD*	1.26	1.10
8h00 V.A. Industria de la Construcción. Febrero. (%). SD**	0.00	-0.30

Martes 24	Pronóstico	Actual
8h00 Inflación. 1a. Qna. Abril General (Anual 5.17%)	-0.20	0.32
Subyacente (Anual 4.15%)	0.15	0.33
9h00 Reservas Internacionales		
11h30 Subasta de Val. Gubernamentales 17*		

Miércoles 25	Pronóstico	Actual
8h00 Ventas Minoristas. Febrero (%). SD**	-0.20	-0.28

Jueves 26	Pronóstico	Actual
8h00 Tasa de Desempleo. Febrero (%) SD**	3.40	3.30
9h00 Minuta sobre Decisión de Tasas de Interés de Banco de México		

Viernes 27	Pronóstico	Actual
8h00 Balanza Comercial. Marzo (Mdd)	-445	1,062

* Subasta BPA's 18 y 25 de marzo de 2018

** Serie desestacionalizada

ESTADOS UNIDOS DEL 16 AL 27 DE ABRIL DE 2018

Lunes 16	Pronóstico	Actual
7h30 Ventas al Menudeo. Marzo. (%)	0.40	-0.10
7h30 Manufactura de Nueva York. Abril (Pts)	18.00	22.50
9h00 Inventarios de Negocios. Febrero (%)	0.40	0.60

Martes 17	Pronóstico	Actual
7h30 Inicios de Construcción de Casas. Marzo (%)	2.80	-7.00
7h30 Permisos de Construcción. Marzo (%)	2.60	-5.70
8h15 Producción Industrial. Marzo (%)	0.20	1.06
8h15 Capacidad Utilizada. Marzo (%)	77.50	78.10

Miércoles 18	Pronóstico	Actual
9h30 Inventarios de Energía		
13h00 Beige Book		

Jueves 19	Pronóstico	Actual
7h30 Solicitudes de Desempleo		
7h30 Manufactura de Filadelfia. Marzo (Pts)	23.00	22.30
9h00 Indicadores Líderes. Marzo	0.40	0.60

Lunes 23	Pronóstico	Actual
9h00 Venta de Casas Usadas. Marzo (%)	-1.00	2.97

Martes 24	Pronóstico	Actual
9h00 Venta de Casas Nuevas. Marzo (%)	2.50	-0.64
9h00 Confianza del Consumidor. Abril (Pts)	125.50	127.70

Miércoles 11	Pronóstico	Actual
9h30 Inventarios de Energía		

RESERVAS INTERNACIONALES

En la semana terminada del 06 de abril, las reservas internacionales aumentaron 45 millones de dólares (mdd) a un monto de **173,277 mdd**. El aumento por 45 mdd fue resultado del cambio en la valuación de los activos internacionales de Banco de México.

MERCADO PRIMARIO

TIIE/UDIS

Fecha	TIIE 28D	TIIE 91D	UDIS
02-abr	7.8503	7.8725	6.023533
03-abr	7.8493	7.8738	6.024641
04-abr	7.8475	7.8775	6.025749
05-abr	7.8445	7.8700	6.026857
06-abr	7.8525	7.8704	6.027965
09-abr	7.8441	7.8650	6.031291
10-abr	7.8460	7.8658	6.032400
11-abr	7.8407	7.8550	6.032451
12-abr	7.8376	7.8500	6.032503
13-abr	7.8445	7.8632	6.032555

EMBI

País	13-abr	30-mar	Var
México	178	192	-7.29%
Brasil	244	250	-2.40%

SUBASTA 14-2018

Título	Actual	Anterior	Var pts	Solicitado mdp	Colocado mdp
Cetes 28d	7.46	7.49	-0.03	19,017	7,000
Cetes 91d	7.67	7.68	-0.01	27,778	11,000
Cetes 175d	7.69	7.75	-0.06	34,066	11,500
Bonos 3A	7.19	7.47	-0.28	18,610	8,500
Udibonos 3A*	3.72	3.79	-0.07	2,078	950
BPAG28	0.133	0.132	0.00	5,170	1,700
BPAG91	0.148	0.154	-0.01	6,870	1,700
BPA182	0.098	0.098	0.00	5,660	1,200

* UDIS

Jueves 26	Pronóstico	Actual
7h30 Pedidos de Bienes Duraderos. Marzo (%)	-1.00	3.10
7h30 Solicitudes de Desempleo		

Viernes 27	Pronóstico	Actual
7h30 PIB 1T-2017. 1a. Estimación. (%)	2.20	2.90
7h45 PMI Chicago. Abril (Pts)	58.10	57.40
9h00 Sentimiento del Consumidor. Abril (Pts)	98.20	101.40

MERCADO CAMBIARIO

MÉXICO

Fecha	Dólar	Euro	Yen	Libra	Yuan	Oro	Peso
02-abr	90.05	1.23	105.86	1.40	6.28	1,345.70	18.34
03-abr	90.18	1.23	106.61	1.41	6.29	1,334.80	18.22
04-abr	90.13	1.23	106.74	1.41	6.30	1,337.20	18.17
05-abr	90.47	1.22	107.40	1.40	6.30	1,328.90	18.20
06-abr	90.10	1.23	106.86	1.41	6.30	1,336.20	18.31
09-abr	89.84	1.23	106.74	1.41	6.31	1,340.70	18.31
10-abr	89.61	1.24	107.17	1.42	6.28	1,344.50	18.26
11-abr	89.56	1.24	106.82	1.42	6.28	1,355.30	18.23
12-abr	89.74	1.23	107.22	1.42	6.29	1,340.20	18.19
13-abr	89.75	1.23	107.33	1.42	6.28	1,349.80	18.08

TIPO DE CAMBIO FIX

Calculado por Banxico, para solventar obligaciones denominadas en moneda extranjera pagaderas en México en valor 24 horas para el 13 de abril se ubicó en **\$18.0870 pesos por dólar**.

MERCADO DE DINERO

BASE MONETARIA

Al 23 de marzo de 2018, la base monetaria disminuyó 1,903 millones de pesos a **1,494,545 millones de pesos**.

SUBASTA 15-2018

Título	Actual	Anterior	Var pts	Solicitado mdp	Colocado mdp
Cetes 28d	7.47	7.46	0.01	21,316	7,000
Cetes 91d	7.64	7.67	-0.03	35,534	11,000
Cetes 182d	7.62	7.69	-0.07	30,491	11,500
Bondes D 5A	0.17	0.18	-0.01	28,401	5,000
Bonos 30A	7.53	7.92	-0.39	6,950	3,000
BPAG28	0.13	0.13	0.00	6,390	1,700
BPAG91	0.141	0.148	-0.01	7,540	1,700
BPA182	0.093	0.098	-0.01	5,920	1,200

* UDIS

MERCADO SECUNDARIO

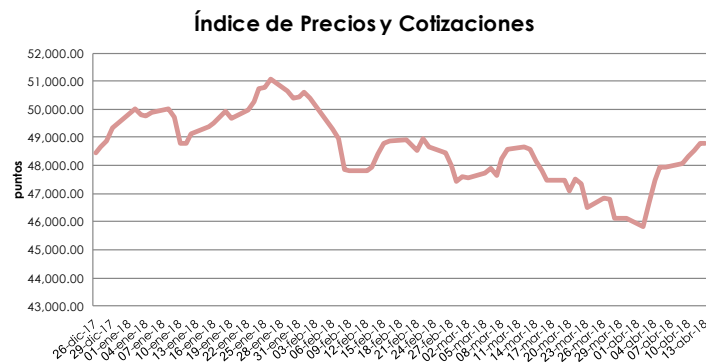
Cetes	1	28	91	182	364
02-abr	7.55	7.49	7.66	7.70	7.79
03-abr	7.45	7.46	7.67	7.69	7.79
04-abr	7.43	7.46	7.65	7.70	7.79
05-abr	7.50	7.46	7.62	7.68	7.70
06-abr	7.48	7.46	7.62	7.67	7.65
09-abr	7.49	7.46	7.62	7.68	7.65
10-abr	7.50	7.47	7.64	7.62	7.60
11-abr	7.57	7.45	7.64	7.63	7.60
12-abr	7.53	7.45	7.60	7.62	7.60
13-abr	7.51	7.45	7.61	7.60	7.56

Bonos	dic 19	jun 21	dic 23	dic 24	mar 26	jun 27	nov 34	nov 38	nov 42	nov 47
02-abr	7.23	7.23	7.24	7.27	7.33	7.36	7.61	7.64	7.64	7.69
03-abr	7.20	7.20	7.23	7.20	7.28	7.31	7.55	7.59	7.60	7.62
04-abr	7.14	7.15	7.19	7.15	7.22	7.26	7.47	7.48	7.51	7.52
05-abr	7.16	7.15	7.12	7.15	7.22	7.26	7.45	7.46	7.47	7.49
06-abr	7.16	7.17	7.15	7.16	7.22	7.26	7.45	7.46	7.47	7.50
09-abr	7.14	7.14	7.17	7.15	7.22	7.27	7.46	7.48	7.48	7.49
10-abr	7.16	7.18	7.16	7.18	7.26	7.32	7.51	7.53	7.55	7.56
11-abr	7.14	7.19	7.18	7.19	7.27	7.35	7.54	7.57	7.59	7.60
12-abr	7.13	7.18	7.15	7.18	7.24	7.31	7.52	7.55	7.56	7.56
13-abr	7.16	7.19	7.20	7.18	7.27	7.31	7.51	7.54	7.55	7.59

Udibonos	U1	U10	U30
02-abr	3.68	3.71	3.89
03-abr	3.70	3.71	3.90
04-abr	3.71	3.68	3.86
05-abr	3.67	3.64	3.78
06-abr	3.67	3.63	3.75
09-abr	3.73	3.65	3.78
10-abr	3.79	3.68	3.80
11-abr	3.78	3.72	3.64
12-abr	3.73	3.68	3.84
13-abr	3.72	3.70	3.84

MERCADO ACCIONARIO

BOLSA MEXICANA DE VALORES



DEL 02 AL 06 DE ABRIL DE 2018

El índice S&P/BMV IPC cerró la semana con ganancia, en una jornada donde las preocupaciones en torno a las tensiones de una guerra comercial global fueron la razón de los altibajos de las bolsas mundiales; sin embargo, esta situación no afectó al mercado mexicano ya que los inversionistas trataron de no dejarse influir y buscaron las compras de oportunidad, y también durante la jornada se mantuvieron apuestas de que en el corto plazo podría haber acuerdos en la renegociación del TLCAN.

Principales cambios al alza en la muestra del S&P/BMV IPC en lo que va del 2018 fueron para las acciones de MEXCHEM * (18.26%), CUERVO * (15.84%) y LIVEPOL C-1 (9.61%). Las mayores bajas se registraron en ELEKTRA * (26.57%), CEMEX CPO (13.88%) y ASUR B (13.37%).

El Índice S&P/BMV IPC de la Bolsa Mexicana de Valores (BMV) se ubicó en los 47,926.11 puntos, un alza semanal de 3.91%, lo cual representa un rendimiento negativo de -2.89% en el 2018.

El volumen promedio operado en la semana para el principal indicador de la BMV fue de 169 millones de acciones, ligeramente por debajo al promedio de 12 meses de 172 millones de títulos negociados.

DEL 09 AL 13 DE ABRIL DE 2018

El índice S&P/BMV IPC cerró la semana con ganancia, en una jornada donde las preocupaciones en torno a las tensiones de una guerra comercial global se comenzaron a disipar tras comentarios de funcionarios de EEUU y el presidente chino sobre la necesidad de una mayor apertura comercial entre los dos países, y por la posibilidad de que en el corto plazo se acuerde positivamente el TLCAN entre los tres países participantes.

Principales cambios al alza en la muestra del S&P/BMV IPC en lo que va del 2018 fueron para las acciones de MEXCHEM * (21.18%), CUERVO * (11.24%) y LIVEPOL C-1 (10.76%). Las mayores bajas se registraron en ELEKTRA * (25.45%), TLEVISA CPO (13.40%) y LALA B (13.36%).

El Índice S&P/BMV IPC de la Bolsa Mexicana de Valores (BMV) se ubicó en los 48,768.30 puntos, un alza semanal

de 1.76%, lo cual representa un rendimiento negativo de -1.19% en el 2018.

El volumen promedio operado en la semana para el principal indicador de la BMV fue de 166 millones de acciones, ligeramente por debajo al promedio de 12 meses de 172 millones de títulos negociados.

EVENTOS CORPORATIVOS

- TERRA propuso a su asamblea de tenedores la emisión de 230 millones de CBFIs en tesorería para crecimiento futuro.
- Promotora y Desarrolladora Mexicana (Prodemex) realizará la cuarta colocación de una fibra E en el mercado de valores mexicano, esperando recabar 7,279 millones de pesos.
- Afore Inbursa, Afore XXI Banorte, Afore Profuturo y Pensionisste compraron 45% de la fibra E que colocó en la bolsa el Grupo Aeroportuario de la Ciudad de México para financiar la construcción de la nueva terminal aérea metropolitana.
- Spotify realizó su debut bursátil en Wall Street, la firma sueca comenzará a cotizar mediante la venta directa de acciones, por lo que no hay establecido un precio de referencia.
- Chedraui espera asumir en mayo el control de las 63 tiendas de la texana Fiesta Mart, que administrará su subsidiaria estadounidense Bodega Latina.
- HOTEL anunció la apertura de la expansión del Hilton Puerto Vallarta llamada "The Hacienda", que cuenta con 192 suites. Así pues, el hotel Gran Turismo de la compañía suma 451 habitaciones en total.
- GCARSO propondrá un dividendo de \$ 0.92 pesos por acción en la asamblea de accionistas del 26 de abril.
- OMA propondrá un dividendo de \$1,600 millones de pesos en la asamblea de accionistas del 23 de abril.
- RLH Properties obtuvo 3,531 millones de pesos con la venta de nuevas acciones entre sus dueños, la mitad de lo previsto en los planes de la compañía.

- Apple planea reemplazar los procesadores de Intel, el principal fabricante de chips y procesadores a nivel mundial, de sus equipos Mac a partir de 2020.
- Avant Energy invertirá 260 millones de dólares en el desarrollo de una red de terminales que le permitirá suministrar hidrocarburos desde el puerto de Altamira, en Tamaulipas, a la región de El Bajío.
- HR Ratings confirmó la calificación de "HR AAA" con perspectiva Estable para la reapertura de la emisión 17-2 de FUNO por un monto adicional de hasta 2 mil millones de pesos.
- OMA designó a Ruffo Pérez Pliego como nuevo Director de Administración y Finanzas de la compañía.
- México impuso cuotas compensatorias a las importaciones de tubería de acero de Corea, España, India y Ucrania.
- Soci t  G n rale es la tercera firma en una semana que avisa de una desaceleraci n importante en la econom a o en el mercado burs til de EEUU.
- Grupo Bimbo firm  un acuerdo con el mayor generador independiente de energ as renovables en Estados Unidos, Invenergy, para que la totalidad de sus operaciones en ese pa s utilicen energ a no contaminante a partir de 2020.
- Vista Oil & Gas concret  la compra por 700 millones de d lares de algunos activos en Argentina, anteriormente propiedad de Pampa Energ a y Pluspetrol Resources, convirti ndose en el quinto mayor productor y operador de ese pa s.
- AGUA inform  que lleg  a un acuerdo preliminar para adquirir el 100% del capital social de IPS, una compa a de conducci n de agua en Argentina.
- El tr fico de GAP se benefici  del periodo de Semana Santa subiendo 16.8%.
- BIVA pospuso su inicio de operaciones hasta el 23 de julio.
- La divisi n energ tica de SIEMENS permanecer  en M xico independientemente del resultado de las pr ximas elecciones.
- Viernes
- Walmart de M xico y Centroam rica dio a conocer que sus ventas mismas tiendas subieron 11.6% durante marzo con respecto del mismo mes de 2017.
- Volaris report  un incremento de 14.7% en su tr fico de pasajeros del mes de marzo, el mayor avance registrado por la compa a en los  ltimos 11 meses.
- Fitch revis  la perspectiva de AZTECA de Estable a Positiva y ratific  su calificaci n "B+".
- VESTA pagar  un dividendo de \$1.4960 por acci n el viernes 13 de abril, siendo un rendimiento de 5.2% a los precios actuales.
- CEMEX aprob  un incremento de capital de CPOs de 151.1 millones y 500 millones de d lares en recompras.
- OMA report  un avance de 10.8% en el tr fico de pasajeros en marzo.
- ASUR report  un avance de 4.8% en el tr fico de pasajeros en marzo.
- Cemex redujo 13% su deuda en 2017 en su lucha por acercarse al objetivo de recuperar el grado de inversi n que perdi  hace una d cada.
- AeroM xico dijo que el n mero de pasajeros que transport  en marzo fue 7.1% superior al registrado el mismo mes de 2017.
- Atlas Renewable Energy reci n adquiri  uno de los proyectos de energ a solar m s importantes de M xico y tiene la intenci n de seguir incrementando su presencia en un pa s encaminado a masificar su producci n de electricidad limpia.
- Maxcom Telecomunicaciones anunci  que lleg  a un acuerdo para vender 72 torres al grupo

empresarial MXT a cambio de 196.6 millones de pesos.

- Fibra HD dio a conocer que adquirió en 147.4 millones de pesos los dos últimos de los seis inmuebles que conformarán su portafolio HD17.
- GISSA consolidará sus tres negocios globales de autopartes en una unidad llamada Draxton.
- Fitch asignó una calificación "AAmex" a la emisión propuesta de certificados bursátiles de LALA por hasta 3 mil millones de pesos.
- IFM Global Infrastructure Fund dio en México el paso final para concretar la adquisición del negocio de concesiones del conglomerado español OHL, con lo que la subsidiaria mexicana, OHL México, dejará de pertenecer a dueños españoles.
- Grupo Financiero Monex anunció que completó una inversión, por un monto no revelado, en el CLS Group Holdings, el operador del mayor sistema de liquidación de divisas del mundo.
- Grupo Industrial Saltillo anunció la consolidación de su división de autopartes, la principal de la empresa, bajo una sola marca que será conocida como Draxton.
- Walmart dio a conocer que realizará una inversión de mil 700 millones de pesos para construir un Centro de Distribución en Villahermosa, Tabasco.
- Aeromar se encuentra en negociaciones con la colombiana Avianca, para alcanzar un acuerdo de código compartido. Esto representaría un cambio de nombre de la empresa mexicana a Avianca.
- Viva Aerobus reportó un incremento de 31.9% en su tráfico de pasajeros de marzo, en comparación con el mismo mes de 2017.
- Traxión anunció que contrató un crédito sindicado por cuatro mil 500 millones de pesos, con la

intención de mejorar su perfil de deuda y financiar su crecimiento.

- AUTLAN pagará 108 millones de dólares para adquirir la participación restante de 90% en Metallörum Holding, la transacción se llevará a cabo mediante un pago en efectivo y acciones de AUTLAN.
- CADU propondrá un dividendo de \$0.75 pesos por acción en su próxima asamblea de accionistas.
- Beam Suntory anunció el inicio de sus operaciones sin intermediarios en México, como parte de su estrategia para triplicar su producción y comercialización en los próximos 10 años.
- Mark Zuckerberg, el director de Facebook, posiblemente lance una versión de pago de su plataforma durante su comparecencia ante del Senado de EEUU.
- Compañía Minera Autlán llegó a un acuerdo para aumentar de 10 a 100% su participación en la extractora de metales preciosos Metallorum Holding, una operación en la que están relacionadas dos compañías.
- Operadora Covaf recibió la autorización por parte de la CNBV para administrar mecanismos electrónicos de divulgación de información de fondos de inversión.
- Alsea inició operaciones en Uruguay con la apertura de la primera tienda de la cadena de cafeterías Starbucks en la ciudad de Montevideo.
- FUNO anunció la amortización anticipada total por 886.5 millones de pesos de los certificados bursátiles fiduciarios (deuda) "FUNO 16".
- AEROMEX firmó un acuerdo para usar el sistema CHAMP de Cargosystems, con la finalidad de mejorar sus conexiones con transportistas y socios a nivel mundial.
- Interjet abrirá más de 30 rutas este año sin utilizar el AICM.
- OHL España completará la venta de su división de Concesiones a IFM, la cual incluye 56.85% de OHLMEX.

- IEnova continúa su avance en el mercado de almacenamiento de hidrocarburos, ahora con la construcción de su segunda terminal marina, en la que invertirá 130 millones de dólares.
- OHL Concesiones y su filial OHL México dejaron de ser parte de la compañía española Obrascon, Huarte Lain, tras el cierre de la transacción que concretó el fondo de inversión australiano, IFM Global Infrastructure Fund.
- Hilasal Mexicana anunció la liquidación anticipada de la empresa, ante la imposibilidad de desarrollar las actividades para las que fue creada.
- Fibra Stay, promovida por Hoteles City Express, definió en dos mil millones de pesos el monto que espera recabar con su primera venta de títulos.
- Gurpo Herdez dijo que invertirá 633 millones de pesos a lo largo de 2018, casi en su totalidad para fortalecer su negocio de conservas.
- Alpek acordó un crédito senior no garantizado por 710 millones de dólares que utilizará para realizar adquisiciones y refinanciar deuda.

MATERIAS PRIMAS

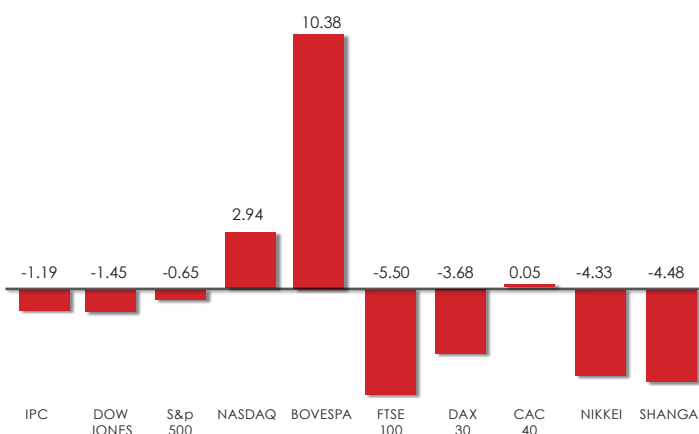
PETRÓLEO	13-abr	30-mar	Var
Brent	72.58	70.27	3.29%
WTI	67.39	64.94	3.77%
Mezcla mexicana	59.21	56.90	4.06%

Lo que afectó durante este periodo al mercado de petróleo fue:

- Alerta por los acontecimientos en Siria tras conocerse que una base aérea cerca de Homs ha sido alcanzada por misiles.
- Acción militar de Washington contra Siria generaba aversión al riesgo.
- Comentarios de la OPEP sobre una posible extensión del recorte de producción para 2019.
- China aumentará el ritmo de sus compras estratégicas de petróleo en casi un 30% este año en comparación con 2017, dijo la Agencia Internacional de Energía, y su entusiasmo por generar reservas podría verse impulsado por las tensiones comerciales con Estados Unidos.
- La creciente producción de crudo de Estados Unidos, que ha aumentado en un 25% desde mediados de 2016, hasta 10.46 millones de barriles por día (bpd), amenaza con socavar los esfuerzos de la OPEP para estrechar el mercado y apuntalar los precios. A finales del año pasado, EU superó al principal exportador, Arabia Saudí, como el segundo mayor productor mundial de crudo. Solo Rusia extrae más petróleo, con casi 11 millones de barriles.

BOLSAS INTERNACIONALES

VARIACIÓN 2018 (%)



COBRE

13-abr	30-mar	Var
306.35	299.85	2.17%

BONOS DEL TESORO Y EUROBONOS

BONOS DEL TESORO

Fecha	T-Bills 3 meses	T-Bills 6 meses	T-Bonds 5 años	T-Bonds 10 años	T-Bonds 30 años
02-abr	1.72	1.92	2.55	2.73	2.97
03-abr	1.75	1.92	2.60	2.78	3.01
04-abr	1.71	1.90	2.63	2.81	3.04
05-abr	1.71	1.92	2.64	2.83	3.07
06-abr	1.72	1.90	2.59	2.78	3.02
09-abr	1.72	1.91	2.60	2.78	3.01
10-abr	1.74	1.94	2.63	2.80	3.02
11-abr	1.73	1.93	2.61	2.78	2.99
12-abr	1.75	1.95	2.68	2.84	3.05
13-abr	1.76	1.96	1.67	1.82	3.03

BONOS DE ASIA

País/Bono 10 años	13-abr	30-mar	Var pts
Japón	0.03	0.02	0.01
Australia	2.73	2.58	0.15
Nueva Zelanda	2.81	2.72	0.09
China	1.83	1.87	-0.04
Singapur	2.36	2.29	0.07
Corea del Sur	2.60	2.64	-0.04
India	7.44	7.39	0.05

EUROBONOS

País/Bono 10 años	13-abr	30-mar	Var pts
Alemania	0.51	0.50	0.01
Gran Bretaña	1.43	1.36	0.07
Francia	0.74	0.73	0.01
Italia	1.79	1.83	-0.04
España	1.22	1.19	0.03
Holanda	0.65	0.64	0.01
Portugal	1.63	1.62	0.01
Grecia	4.04	4.31	-0.27
Suiza	-0.04	-0.02	-0.02

**Bosques de Tabachines 44,
Col. Bosques de las Lomas
Del. Miguel Hidalgo, México,
D.F. C.P. 11700**