



Instituto Mexicano de
Contadores Públicos

Boletín Electrónico · No. 2018 · 90 · Abril 03









ComUniCCo Financiero

Expresión Financiera de la Contaduría Pública

90

Indicadores económicos • Agenda quincenal • Mercado cambiario • Mercado de dinero
Mercado accionario • Bolsas internacionales • Materias primas • Bonos del tesoro y Eurobonos

CONTENIDO

	Pág.
 Indicadores económicos	3
 Agenda quincenal	6
 Mercado cambiario	7
 Mercado de dinero	7
 Mercado accionario	9
 Bolsas internacionales	11
 Materias primas	11
 Bonos del tesoro y Eurobonos	12

INDICADORES ECONÓMICOS

GRUPO DE LOS 20 (G20)

Los ministros de finanzas y los banqueros centrales de las 20 economías más grandes del mundo que se reunirán en Buenos Aires recibirán información de que los **"cripto activos" no amenazan la estabilidad financiera**, pero pueden servir para lavar dinero o financiar el terrorismo y perjudicar a los consumidores que los compran. Sin embargo, no se espera que se tomen medidas en la cumbre, ya que las autoridades aún deben acordar una estrategia común para abordar el problema.

FONDO MONETARIO INTERNACIONAL (FMI)

La directora gerente del Fondo Monetario Internacional, Christine Lagarde, propuso crear un **"fondo de emergencia" para las economías de la zona del euro**. La capacidad puede no ser suficiente para resolver la próxima crisis, pero sin duda ayudaría, señaló. Los países miembros deberían contribuir cada año para acumular activos en periodos de crecimiento. La estimación de la institución sugiere que **"con una contribución relativamente modesta"**, equivalente al 0.35% del PIB cada año, un fondo de estas características **"reduciría los efectos negativos sobre la producción en más de un 50%"**.

ESTADOS UNIDOS

El **Comité de la Reserva Federal** decidió elevar el rango objetivo para la tasa de fondos federales en 25 puntos base a 1.5% - 1.75%, como era ampliamente esperado por el mercado. Señaló que sobre una base de 12 meses, tanto la inflación general como la inflación para artículos distintos de los alimentos y la energía continuaron por debajo del 2 por ciento. El Comité espera que, con nuevos ajustes graduales en la orientación de la política monetaria, la actividad económica se expanda a un ritmo moderado en el mediano plazo y las condiciones del mercado laboral se mantengan fuertes. Se espera que la inflación sobre una base de 12 meses aumente en los próximos

meses, y se establezca en torno al objetivo del 2 por ciento del Comité en el mediano plazo. Dijo que los riesgos a corto plazo para las perspectivas económicas parecen más o menos equilibrados, pero indicó que el Comité sigue de cerca la evolución de la inflación. La Reserva Federal revisó al alza sus estimados de crecimiento económico y ajustó a la baja los de la tasa de desempleo. Dejó sin cambios estimados de inflación para este año y el próximo, y mantuvo el ritmo de alzas en tasas de interés para este año.

Indicador	Anterior	Actual	Variación
Confianza del consumidor (marz)	130.00	127.70	-2.30 pts
Cuenta corriente (4T17)	-101,500	-128,200	-26,700 mdd
Gasto del consumidor (feb)	0.20%	0.20%	0.00%
Indicador líder (feb)	0.80%	0.60%	-0.20%
Ingreso personal (feb)	0.40%	0.40%	0.00%
Pedidos de bienes duraderos (feb)	-3.50%	3.10%	6.60%
PMI Chicago (marz)	61.90	57.40	-4.50 pts
Producto Interno Bruto (4T17)	3.20%	2.90%	-0.30% anual
Solicitudes de desempleo	226,000	215,000	-11,000 plazas
Venta de casas nuevas (feb)	-4.75%	-0.60%	4.15%
Venta de casas usadas (feb)	5.38	5.54	0.16 md unidades

ZONA EURO

Indicador	Anterior	Actual	Variación
Confianza económica (marz)	114.20	112.60	-1.60 pts
Oferta monetaria (feb)	4.50%	4.20%	-0.30% anual
PMI Compuesto (marz)	57.10	55.30	-1.80 pts
Superávit comercial (ene)	23,200	19,900	-3,300 mde

REINO UNIDO

El **Banco de Inglaterra (BoE)** mantuvo sin cambios sus tasas de interés, pero dos autoridades en el consejo del organismo votaron inesperadamente a favor de un aumento inmediato de los costos de financiamiento, en un comunicado que refuerza la expectativa de un ajuste monetario en mayo. El Comité de Política Monetaria del BoE arrojó una votación de 7-2 en favor de mantener la tasa de interés de referencia sin cambios en 0.5 por ciento, pero dijo que es probable que se requiera una "senda de endurecimiento" de la política monetaria para llevar a la inflación hasta su meta de 2.7 por ciento.

Indicador	Anterior	Actual	Variación
Déficit cuenta corriente (4T17)	-19,200	-18,400	800 mdl
Inflación (feb)	3.00%	2.70%	-0.30% anual
Préstamos netos del sector público (feb)*	1,200	1,300	100 mdl
Producto Interno Bruto (4T17)	1.70%	1.40%	-0.30% anual
Tasa de desempleo (nov-ene)**	4.40%	4.30%	-0.10%
Ventas minoristas (feb)	-0.20%	0.80%	1.00%

* Período anterior: feb 17

** Período anterior: oct-dic 17

CHINA

La Asamblea Nacional Popular (ANP, Legislativo chino) aprobó el **presupuesto estatal para 2018**, con gastos por valor de 3.31 billones de dólares, lo que supone un aumento interanual del 7.6%. Con unos ingresos proyectados de 2.89 billones de dólares, que suponen un crecimiento del 6.1% respecto a 2017, el presupuesto estatal tendrá un déficit de 375,000 millones de dólares, la misma cifra que en el pasado ejercicio. Como en años anteriores, una de las mayores partidas presupuestarias (5.24% del total) corresponde a defensa, con un gasto de 173,000 millones de dólares que suponen un crecimiento interanual del 8.1%.

Los **precios de la vivienda** en la mayoría de las ciudades chinas aumentaron en febrero. La Oficina Nacional de Estadísticas informó que sobre una base mensual los precios subieron en 44 ciudades de las 70 encuestadas por el gobierno. Los precios cayeron en 16 ciudades, y permanecieron planos en 10. En comparación con el mismo mes de 2017, los precios de las casas crecieron en febrero en 60 ciudades de las 70, mientras que disminuyeron en 9.

El **Banco Popular de China** (central) subió la tasa de interés de los "repos" desde el 2.50% hasta el 2.55%, en la primera subida efectuada bajo el mandato del nuevo gobernador, Yi Gang. El repo es un instrumento que sirve para dar liquidez a los bancos y por el cual se venden valores condicionados a un acuerdo para recomprarlos en una fecha posterior. El funcionario anunció también una inyección monetaria de 10,000 millones de yuanes (1,580 millones de dólares)

en el sector financiero. La medida, esperada por los expertos del sector, ha sido recibida como un movimiento simbólico de las autoridades chinas para evitar que el diferencial con EE.UU. aumente, lo que podría fomentar una salida de capitales de China al exterior. El Banco Popular de China (PBOC) ya subió las tasas de "repos" en cinco puntos básicos el pasado diciembre, inmediatamente después de que la Fed anunciara una subida de las tasas de interés.

China anunciará pronto una **lista de aranceles contra las exportaciones de Estados Unidos**, a fin de contrarrestar un previsto anuncio de Washington sobre una propuesta de nuevas tarifas sobre las importaciones chinas, reportó el diario Global Times en Pekín. Indicó que Estados Unidos era ingenuo al pensar que podría lograr que China acceda a demandas poco razonables, ya que la economía del país asiático era fuerte y estable y había "soportado antes los golpes de previas administraciones estadounidenses".

Indicador	Anterior	Actual	Variación
Ganancias industriales (ene-feb)*	31.50%	16.10%	-15.40% anual

* Período anterior: 3n3-feb 17

JAPÓN

Indicador	Anterior	Actual	Variación
Actividad de toda la industria (ene)	0.60%	-1.80%	-2.40%
Balanza comercial (feb)*	804,526	3,400	-801,126 mdy
PMI Manufacturero (marz)	54.10	53.20	-0.90 pts
Precios al consumidor (feb)	1.40%	1.50%	0.10% anual
Precios al productor (feb)	0.78%	0.60%	-0.18% anual
Ventas minoristas (feb)	1.56%	1.60%	0.04% anual

* Período anterior: feb 17

BRASIL

El **gobierno** congeló 2,000 millones de reales (606 millones de dólares) en gasto federal para 2018. La revisión resalta la lucha del presidente Michel Temer para implementar medidas de austeridad antes de las elecciones más abiertas y difíciles de anticipar en décadas. En un reporte, el Gobierno incrementó sus estimaciones para los ingresos federales netos del pago de intereses en 2,276 millones de reales, a 1.463 billones de reales. No

obstante, el aumento equivale apenas a 59.9 millones de reales cuando se excluyen las transferencias a gobiernos regionales. Su estimado de gastos federales subió en 2,698 millones de reales a 1.374 billones de reales, para un déficit presupuestario primario de 157,400 millones de reales, levemente por debajo de la meta de un déficit de 159,000 millones de reales.

El **índice de precios al consumidor** IPCA-15 subió 0.10% en el mes hasta mediados de marzo, una baja respecto al incremento de 0.38% del mes previo, informó la agencia local de estadísticas IGBE.

El **Banco Central** recortó las tasas de interés a un mínimo histórico y dijo que es probable que busque una reducción más en su reunión de mayo, ya que la inflación continúa bajo su objetivo. El comité de política monetaria recortó la tasa referencial Selic en 25 puntos básicos a 6.50 por ciento, con lo que la ha bajado 775 puntos básicos desde octubre de 2016. La decisión era ampliamente esperada por los economistas, pero la mayoría había estimado que la reducción de esta semana sería la última en el ciclo de recortes más profundo en más de 10 años. Sin embargo, poco después, el Banco Central dijo que podría pausar su ciclo de recortes de las tasas de interés "por un tiempo" a mediados de 2018 tras evaluar los riesgos que amenazan 2019, dijo el presidente del emisor, Ilan Goldfajn. La posición ha cambiado, después de que el Banco Central insinuara en su última reunión de política monetaria otro recorte de tasas de interés en mayo. En su informe trimestral de inflación, el Banco proyectó una inflación del 3.8% en 2018 y del 4.1% en 2019.

Indicador	Anterior	Actual	Variación
Actividad económica (ene)	2.12%	2.97%	0.85% anual
Déficit presupuestario (feb)*	-8,000	-5,800	2,200 mdd
Tasa de desempleo (dic-feb)**	12.20%	12.60%	0.40%

* Periodo anterior: feb 17

** Periodo anterior: nov-ene

CHILE

El Banco Central de Chile en su **informe trimestral elevó su pronóstico de crecimiento de la economía** a un rango del 3.0% a 4.0% desde el 2.5% a 3.5%, ante un esperado repunte de la inversión, y redujo su cálculo de inflación por los efectos de la apreciación del peso que es resultado de la recuperación en el precio del cobre. La entidad explicó que el esperado rebote de la economía se fundamenta además en una demanda interna que aumentaría 4.0% este año, de la mano de una inversión que crecería 3.6% luego de varios años de contracciones. El consumo, en tanto, avanzaría 3.5%. El Banco pronosticó una inflación de 2.3% hacia fines de año, debajo del 2.9% estimado inicialmente, y para 2019 la estimó en 3.0%. La Tasa de Política Monetaria (TPM) se mantendría en torno a su actual nivel de 2.5 por ciento.

Al mismo tiempo, el Banco Central dejó **estable la Tasa de Política Monetaria (TPM)** en 2.5%, como lo esperaba ampliamente el mercado. La decisión fue unánime, y se enmarca dentro de un ciclo de política monetaria expansiva que continuaría para afianzar el repunte de la actividad doméstica. El Banco dijo que los últimos datos apuntan "a que se han atenuado los riesgos para la convergencia de la inflación a 3% en el horizonte de política", ante mejores expectativas para la actividad. No obstante, señaló que la evolución del tipo de cambio "hará que en los próximos meses la inflación sea menor a lo previsto en diciembre, situación que el consejo seguirá monitoreando con especial cuidado".

El **índice de la producción industrial** creció 8.9% anual en el mes de febrero, informó el Instituto Nacional de Estadísticas (INE). La cifra se explica por aumentos registrados en los tres sectores que lo componen: el Índice de Producción Manufacturera (3.7%), el de Producción Minera (16.9%) y el de Electricidad, Gas y Agua (2.9%). A tasa mensual, la producción industrial subió 0.1% en febrero. En 2017 el índice de la producción industrial reportó un descenso del 0.5% respecto de 2016.

Indicador	Anterior	Actual	Variación
Producto Interno Bruto (2017)	1.30%	1.50%	0.20% anual
Tasa de desempleo (dic-feb)*	6.50%	6.70%	0.20%

* Periodo anterior: nov-ene

ARGENTINA

Indicador	Anterior	Actual	Variación
Actividad económica (ene)	3.00%	4.10%	1.10% anual
Actividad industrial (feb)	2.60%	5.30%	2.70% anual
Balanza comercial (feb)*	-217	-903	-686 mdd
Cuenta corriente (2017)	-14,693	-30,792	-16,099 mdd
Producto Interno Bruto (2017)	-1.80%	2.90%	4.70% anual
Tasa de desempleo (4T17)	8.30%	7.20%	-1.10%

* Período anterior: feb 17

MÉXICO

Indicador	Anterior	Actual	Variación
Balanza comercial (feb)*	759	1,062	303 mdd
Crédito vigente banca comercial (feb)	5.90%	6.30%	0.40% real anual
Demanda/oferta agregada (2017)	2.60%	3.50%	0.90% anual
Indicador Global de la Actividad Económica (ene)	1.90%	1.10%	-0.80% real anual
Industria de la construcción (ene)	-0.80%	-0.30%	0.50% anual
Inflación general (1a. qna. marz)	5.34%	5.17%	-0.17% anual
Inflación subyacente (1a. qna. marz)	4.28%	4.15%	-0.13% anual
Tasa de desempleo (feb)	3.30%	3.30%	0.00%
Ventas minoristas (ene)	-0.50%	-0.20%	0.30%

* Período anterior: feb 17

AGENDA QUINCENAL

MÉXICO
DEL 02 AL 13 DE ABRIL DE 2018

Lunes 02	Pronóstico	Actual
12h00 Remesas Familiares. Febrero (Mdd)	2,300	2,217
12h00 Indicadores IMEF. Marzo (Pts)		
Manufactura	51.40	52.64
No Manufactura	53.50	53.40

Martes 03	Pronóstico	Actual
9h00 Reservas Internacionales		
11h30 Subasta de Val. Gubernamentales 14*		
12h00 IBAM Bursamétrica. Pronóstico IGAE y Producción Industrial. Febrero		

Jueves 05	Pronóstico	Actual
8h00 Confianza del Consumidor. Marzo. SD**	85.20	85.00
8h00 Inversión Fija Bruta. Enero. (%) SD**	-0.40	0.32

Viernes 06	Pronóstico	Actual
8h00 Consumo Privado en el Mercado Interior. Enero (%) SD**	1.40	1.90
12h00 Confianza Económica de los Contadores Públicos. Marzo		

Lunes 09	Pronóstico	Actual
8h00 Inflación. Marzo General (Anual 5.11%)	0.40	0.38
Subyacente (Anual 4.05%)	0.36	0.49

Martes 10	Pronóstico	Actual
9h00 Reservas Internacionales		
11h30 Subasta de Val. Gubernamentales 15*		
12h00 Índice Bursamétrica de la Economía de México (IBEM)		

Miércoles 11	Pronóstico	Actual
8h00 Actividad Industrial. Febrero (%) SD**	0.40	0.00

Jueves 12	Pronóstico	Actual
13h00 Decisión de Pol. Mon. B de M. Tasa de Referencia Ventas Antad. Marzo	7.50	7.50

* Subasta BPA's 04 y 11 de marzo de 2018

** Serie desestacionalizada

ESTADOS UNIDOS
DEL 02 AL 13 DE ABRIL DE 2018

Lunes 02	Pronóstico	Actual
9h00 ISM Manufactura. Marzo (Pts)	59.50	60.80
9h00 Gasto en Construcción. Febrero (%)	0.80	0.01

Miércoles 04		Pronóstico	Actual
7h15	ADP- Informe de Empleo. Marzo (Miles de Plazas)	190	235
9h00	Pedidos de Fábrica. Febrero (%)	1.50	-1.39
9h00	ISM No Manufactura. Marzo (Pts)	60.10	59.50
9h30	Inventarios de Energía		
Jueves 05		Pronóstico	Actual
7h30	Balanza Comercial. Febrero. Mdd	-54,500	-56,601
7h30	Solicitudes de Desempleo		
Viernes 06		Pronóstico	Actual
7h30	Nómina No Agrícola. Marzo (Miles de Plazas)	200	313
7h30	Tasa de Desempleo. Marzo (%)	4.10	4.10
14h00	Crédito al Consumidor. Febrero (%)	0.50	0.40
Martes 10		Pronóstico	Actual
7h30	Precios Productor. Marzo (%)	0.30	0.17
Miércoles 11		Pronóstico	Actual
7h30	Precios al Consumidor. Marzo (%)	0.20	0.20
7h30	Precios al Consumidor. Core. Marzo (%)	0.20	0.20
9h30	Inventarios de Energía		
13h00	Minutas de la Fed		
13h00	Finanzas Públicas. Marzo (Mdd)	-195,200	-215,248
Jueves 12		Pronóstico	Actual
7h30	Solicitudes de Desempleo		
7h30	Indice de Precios de Importación. Marzo (%)	0.30	0.40
Viernes 13		Pronóstico	Actual
9h00	Sentimiento del Consumidor. Prel. Abril (Pts)	100.50	101.40

MERCADO CAMBIARIO

MÉXICO

Fecha	Dólar	Euro	Yen	Libra	Yuan	Oro	Peso
19-mar	89.91	1.23	106.09	1.40	6.33	1,317.80	18.71
20-mar	90.44	1.22	106.54	1.40	6.33	1,310.00	18.78
21-mar	89.66	1.23	105.96	1.41	6.33	1,333.30	18.48
22-mar	89.82	1.23	105.36	1.41	6.33	1,335.00	18.56
23-mar	89.48	1.24	104.83	1.41	6.32	1,353.50	18.54
26-mar	89.06	1.25	105.43	1.42	6.28	1,359.00	18.30
27-mar	89.35	1.24	105.40	1.42	6.28	1,350.20	18.40
28-mar	90.09	1.23	106.88	1.41	6.30	1,330.40	18.30
29-mar	90.09	1.23	106.88	1.41	6.30	1,330.40	18.30
30-mar	90.09	1.23	106.88	1.41	6.30	1,330.40	18.30

TIPO DE CAMBIO FIX

Calculado por Banxico, para solventar obligaciones denominadas en moneda extranjera pagaderas en México en valor 24 horas para el 28 de marzo se ubicó en **\$18.2709 pesos por dólar**.

MERCADO DE DINERO

BASE MONETARIA

Al 23 de marzo de 2018, la base monetaria disminuyó 1,903 millones de pesos a **1,494,545 millones de pesos**.

RESERVAS INTERNACIONALES

En la semana finalizada del 23 de marzo, las reservas internacionales aumentaron 186 millones de dólares (mdd) a un monto de **173,220 mdd**. La variación por +186 mdd en la reserva internacional fue resultado de un cambio en la valuación de los activos internacionales de Banco de México.



MERCADO PRIMARIO

TIIE/UDIS

Fecha	TIIE 28D	TIIE 91D	UDIS
19-mar	7.8250	7.8400	6.013641
20-mar	7.8325	7.8561	6.013814
21-mar	7.8382	7.8480	6.013987
22-mar	7.8414	7.8669	6.014160
23-mar	7.8425	7.8625	6.014334
26-mar	7.8425	7.8725	6.015786
27-mar	7.8463	7.8675	6.016892
28-mar	7.8483	7.8675	6.017998
29-mar	7.8483	7.8675	6.019105
30-mar	7.8483	7.8675	6.020212

EMBI

País	30-mar	16-mar	Var
México	192	189	1.59%
Brasil	250	247	1.21%

SUBASTA 12-2018

Título	Actual	Anterior	Var pts	Solicitado mdp	Colocado mdp
Cetes 28d	7.44	7.46	-0.02	20,241	7,000
Cetes 91d	7.64	7.64	0.00	34,976	11,000
Cetes 175d	7.75	7.80	-0.05	31,528	11,500
Bonos 5A	7.44	7.65	-0.21	19,975	8,500
Udibonos 10A*	3.77	3.78	-0.01	1,741	700
BPAG28	0.126	0.122	0.00	6,570	1,600
BPAG91	0.147	0.146	0.00	6,950	1,600
BPA182	0.090	0.092	0.00	7,720	1,200

* UDIS

SUBASTA 13-2018

Título	Actual	Anterior	Var pts	Solicitado mdp	Colocado mdp
Cetes 29d	7.49	7.44	0.05	16,230	7,000
Cetes 92d	7.68	7.64	0.04	22,200	11,000
Cetes 183d	7.75	7.75	0.00	28,460	11,500
Cetes 365d	7.80	7.85	-0.05	28,009	12,500
BonDes D 5A	0.18	0.16	0.02	12,790	4,500
Bonos 20A	7.72	7.90	-0.18	6,675	2,500
Udibonos 30A*	3.93	3.94	-0.01	1,090	400
BPAG28	0.13	0.13	0.01	3,710	1,600
BPAG91	0.154	0.147	0.01	4,260	1,600
BPA182	0.098	0.090	0.01	6,070	1,200

* UDIS

MERCADO SECUNDARIO

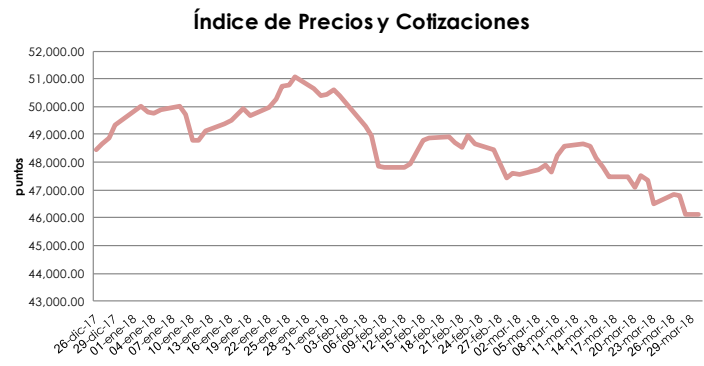
Cetes	1	28	91	182	364
19-mar	7.57	7.46	7.61	7.74	7.79
20-mar	7.25	7.44	7.64	7.75	7.79
21-mar	7.35	7.42	7.64	7.73	7.74
22-mar	7.50	7.42	7.63	7.73	7.75
23-mar	7.45	7.42	7.66	7.74	7.75
26-mar	7.50	7.49	7.68	7.75	7.80
27-mar	7.75	7.49	7.65	7.74	7.78
28-mar	7.35	7.49	7.67	7.73	7.79
29-mar	7.35	7.49	7.67	7.73	7.79
30-mar	7.35	7.49	7.67	7.73	7.79

Bonos	dic 19	jun 21	dic 24	mar 26	jun 27	nov 34	nov 38	nov 42	nov 47
19-mar	7.42	7.45	7.47	7.51	7.54	7.79	7.81	7.80	7.82
20-mar	7.42	7.44	7.46	7.51	7.55	7.80	7.82	7.83	7.85
21-mar	7.38	7.41	7.44	7.46	7.54	7.79	7.83	7.82	7.85
22-mar	7.36	7.38	7.41	7.48	7.51	7.76	7.77	7.79	7.82
23-mar	7.32	7.36	7.38	7.44	7.48	7.73	7.76	7.77	7.79
26-mar	7.28	7.30	7.32	7.38	7.42	7.68	7.70	7.71	7.73
27-mar	7.22	7.26	7.27	7.32	7.35	7.61	7.64	7.65	7.66
28-mar	7.16	7.20	7.21	7.25	7.31	7.55	7.60	7.61	7.63
29-mar	7.16	7.20	7.21	7.25	7.31	7.55	7.60	7.61	7.63
30-mar	7.16	7.20	7.21	7.25	7.31	7.55	7.60	7.61	7.63

Udibonos	U1	U10	U30
19-mar	3.69	3.74	3.93
20-mar	3.72	3.78	3.95
21-mar	3.70	3.77	3.94
22-mar	3.68	3.76	3.92
23-mar	3.67	3.77	3.94
26-mar	3.67	3.76	3.95
27-mar	3.67	3.71	3.95
28-mar	3.66	3.67	3.87
29-mar	3.66	3.67	3.87
30-mar	3.66	3.67	3.87

MERCADO ACCIONARIO

BOLSA MEXICANA DE VALORES



DEL 19 AL 23 DE MARZO DE 2018

El índice S&P/BMV IPC cerró la semana con pérdida, después de una semana donde los inversionistas se mantuvieron pendientes sobre la decisión de Política Monetaria de la Reserva Federal de EEUU, donde la institución elevó su tasa de referencia en 25 puntos base hasta 1.50% y 1.75%, además de incrementar sus pronósticos para el PIB y ante preocupaciones por una guerra comercial, donde el presidente de Estados Unidos, Donald Trump, excluyó temporalmente a seis países y la Unión Europea de un alza en los aranceles a las importaciones de acero y aluminio.

Principales cambios al alza en la muestra del S&P/BMV IPC en lo que va del 2018 fueron para las acciones de MEXCHEM * (15.34%), CUERVO * (15.30%) y ALPEK A (11.26%). Las mayores bajas se registraron en ELEKTRA * (26.97%), TLEVISA CPO (23.04%) y GENTERA * (17.94%).

El índice S&P/BMV IPC de la Bolsa Mexicana de Valores (BMV) se ubicó en los 46,515.93 puntos, una baja semanal de -2.03%, lo cual representa un rendimiento negativo de -4.44% en el 2018.

El volumen promedio operado en la semana para el principal indicador de la BMV fue de 217 millones de acciones, arriba al promedio de 12 meses de 172 millones de títulos negociados.

DEL 26 AL 30 DE MARZO DE 2018

El índice S&P/BMV IPC cerró la semana con pérdida, en una semana donde los inversionistas se mantuvieron con mayores preocupaciones por una guerra comercial entre Estados Unidos y China, después de que China dijo que anunciará pronto una lista de aranceles contra las exportaciones de Estados Unidos a su país a fin de contrarrestar un previsto anuncio de Washington sobre una propuesta de nuevas tarifas sobre las importaciones chinas; y cabe destacar que el sector tecnológico continúa presionado por el escándalo de Facebook afectando directamente a las bolsas.

Principales cambios al alza en la muestra del S&P/BMV IPC en lo que va del 2018 fueron para las acciones de CUERVO * (17.14%), MEXCHEM * (14.41%) y LIVEPOL C-1 (9.01%). Las mayores bajas se registraron en ELEKTRA * (27.19%), TLEVISA CPO (21.41%) y GENTERA * (19.10%).

El índice S&P/BMV IPC de la Bolsa Mexicana de Valores (BMV) se ubicó en los 46,124.85 puntos, una baja semanal de -0.84%, lo cual representa un rendimiento negativo de -6.54% en el 2018.

El volumen promedio operado en la semana para el principal indicador de la BMV fue de 174 millones de acciones, ligeramente por arriba al promedio de 12 meses de 172 millones de títulos negociados.

EVENTOS CORPORATIVOS

- GMXT se unió oficialmente al S&P/BMV IPC, con una ponderación de alrededor de 0.7%.
- Grupo Herdez invertirá 70 millones de pesos para renovar la identidad de sus heladerías Nutrisa,

con la intención de dotarla de un concepto relacionado con el bienestar y el cuidado al medio ambiente.

- Fibra Uno anunció la venta por 664.6 millones de pesos de una propiedad que albergaba una institución educativa en Guadalajara, en el estado de Jalisco.
- Old Mutual acordó la venta de su negocio latinoamericano, que incluye a Old Mutual México, a la también financiera CMIG International, con sede en Singapur.
- Javer dio a conocer que invertirá en el estado de Quintana Roo 300 millones de pesos este año, para la construcción de desarrollos residenciales.
- FEMSA aprobó un dividendo de MX\$2.8 y de MX\$2.3 para sus series "BD" y "B", cuyo pago se efectuará el 4 de mayo y el 6 de noviembre.
- Constellation Brands invertirá 900 millones de dólares para expandir la capacidad de producción de la planta que opera en Sonora, con el fin de atender la creciente demanda de las bebidas mexicana en el mercado estadounidense.
- Grupo Industrial Saltillo anunció que estima invertir 2,100 millones de pesos durante 2018, enfocada en aumentar la productividad y rentabilidad de las operaciones de autopartes y construcción.
- Coca-Cola Femsa dio a conocer que 57% de la energía que utiliza en México proviene de fuentes limpias al cierre de 2017.
- GISSA invertirá 2,100 millones de pesos en 2018, con 60% asignado a México.
- FPLUS extendió la duración del proceso para suscribir 1,100 millones de pesos.
- La nueva terminal de OMA en Acapulco arrancará operaciones el 17 de abril.
- Walmart de México y Centroamérica inauguró en el Estado de México su primer Supercenter de nueva generación en el país.
- Cemex decidió echar para atrás la propuesta de aumento de capital que tenía contemplada, ya que los accionistas respondieron en contra a este plan.
- Seat analizará a viabilidad de ensamblar vehículos en México como parte de sus planes de expansión, lo que representaría su primera armada fuera de Europa.
- Corporación Inmobiliaria Vesta acordó una extensión de 26.6 millones de dólares del crédito con Metlife acordado en 2015.
- Sigma emitió 500 millones de dólares en deuda a una tasa de 4.87% y un plazo de 10 años, para fines de refinanciamiento y corporativos.
- Grupo Financiero Banregio aprobaron un dividendo de \$3.00 pesos, con rendimiento de 2.6%, cuyo pago se efectuará en abril.
- El Grupo Aeroportuario de la Ciudad de México anunció que obtuvo 30 mil millones de pesos con la colocación de títulos llamados fibra E en la BMV.
- Promecap Acquisition Company, una subsidiaria del fondo de inversión Promecap Sponsor, recogió 300 millones de dólares del público inversionista tras colocar exitosamente el segundo Special Purpose Acquisition Company (SPAC) de la Bolsa Mexicana de Valores.
- S&P confirmó la calificación "mxAAA" de largo plazo de AC con una perspectiva Estable.
- KOF cerró indefinidamente sus operaciones en Ciudad Altamirano, Guerrero, a causa de la inseguridad.
- CYDSASA planea seguir invirtiendo en proyectos de procesamiento y almacenamiento subterráneo de hidrocarburos.
- GISSA revisará las observaciones de la COFECE en relación con la venta de Calorex.
- Coca-Cola Femsa suspendió de forma indefinida las operaciones del centro de distribución de Guerrero, tras más de dos meses de sufrir agresiones por parte de grupos del crimen organizado que operan en la entidad.
- Cemex fue demandada en Estados Unidos por un accionista, que activó un procedimiento colectivo, ya que considera que la empresa violó la ley federal, haciendo supuestas declaraciones falsas o engañosas relacionadas con el caso de presunta corrupción en Colombia.
- Chedraui anunció que su subsidiaria en Estados Unidos, Bodega Latina, acordó la compra en 265 millones de dólares de la cadena texana Fiesta Mart.
- El Grupo Aeroportuario de la Ciudad de México dijo que 98.9% de la colocación de su fibra E, con la que financiará parte de la construcción de la nueva terminal aérea de la ciudad, fue vendida en México.
- Uber Technologies vendió sus operaciones en el sudeste asiático a Grab, su principal rival en la región y de origen malasio.

- Pemex y Lewis Energy firmaron un contrato para la evaluación y exploración del yacimiento no convencional de hidrocarburos Eagle Ford, en el campo Olmos ubicado en el estado de Coahuila.
- Fitch Ratings ratificó la calificación "mxA++" de largo plazo de Sigma con una perspectiva Estable.
- FIBRAHD levantó 674 millones de pesos en su primera ronda de derechos de suscripción.
- Mexichem Brasil llegó a un acuerdo con el regulador del mercado por supuestas violaciones a las normas de competencia económica de Brasil.
- Nestlé acuerda vender sus marcas brasileñas de agua a una empresa local.
- Newpek venderá todos sus activos en la formación de Eagle Ford Shale, en el estado de Texas por 19 millones de dólares, lo que podría generarle recursos para adentrarse en el mercado petrolero de México.
- Pemex planea operar al menos dos bloques que ganó en consorcio con socios en una licitación de proyectos en aguas someras.
- HCITY anunció la apertura de City Express Atlixco, un hotel de 108 habitaciones bajo el esquema de franquicia, sumando 137 hoteles en operación.
- S&P ratificó la calificación "mxA" de HERDEZ y revisó su perspectiva de Estable a Positiva.
- FPLUS levantó 744 millones de pesos en la primera ronda de derechos de suscripción.

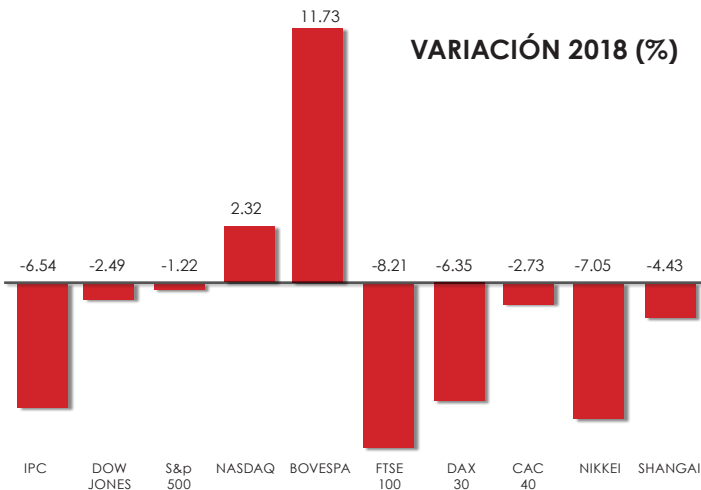
MATERIAS PRIMAS

PETRÓLEO	30-mar	16-mar	Var
Brent	70.27	66.21	6.13%
WTI	64.94	62.34	4.17%
Mezcla mexicana	56.90	55.82	1.93%

Lo que afectó durante este periodo al mercado de petróleo fue:

- El aumento de la actividad perforadora de EEUU indica un aumento de la producción de petróleo, lo que alimenta las preocupaciones en torno a una nueva superabundancia.
- Posibles interrupciones en el suministro de Oriente Medio ante preocupaciones geopolíticas (principalmente en Iran, y en otros lados del mundo como en Libia y Venezuela).
- El aumento de la actividad perforadora de Estados Unidos reportada esta semana indica un aumento de la producción de petróleo de esquisito, lo que alimenta las preocupaciones en torno a una nueva superabundancia.
- Incremento en los inventarios de crudo en EEUU durante la semana anterior, provoca que los precios internacionales del barril de petróleo caigan.

BOLSAS INTERNACIONALES



COBRE

30-mar	16-mar	Var
299.85	311.15	-3.63%



BONOS DEL TESORO Y EUROBONOS

BONOS DEL TESORO

Fecha	T-Bills 3 meses	T-Bills 6 meses	T-Bonds 5 años	T-Bonds 10 años	T-Bonds 30 años
19-mar	1.77	1.97	2.66	2.86	3.09
20-mar	1.80	1.97	2.70	2.90	3.13
21-mar	1.75	1.95	2.67	2.88	3.11
22-mar	1.72	1.93	2.62	2.82	3.06
23-mar	1.73	1.91	2.60	2.81	3.06
26-mar	1.75	1.92	2.64	2.85	3.09
27-mar	1.78	1.94	2.57	2.78	3.03
28-mar	1.74	1.94	2.59	2.78	3.01
29-mar	1.74	1.94	2.59	2.78	3.01
30-mar	1.74	1.94	2.59	2.78	3.01

BONOS DE ASIA

País/Bono 10 años	30-mar	16-mar	Var pts
Japón	0.02	0.03	-0.01
Australia	2.58	2.69	-0.11
Nueva Zelanda	2.72	2.82	-0.10
China	1.87	1.78	0.09
Singapur	2.29	2.34	-0.05
Corea del Sur	2.64	2.70	-0.06
India	7.39	7.56	-0.17

EUROBONOS

País/Bono 10 años	30-mar	16-mar	Var pts
Alemania	0.50	0.57	-0.07
Gran Bretaña	1.36	1.43	-0.07
Francia	0.73	0.81	-0.08
Italia	1.83	1.97	-0.14
España	1.19	1.35	-0.16
Holanda	0.64	0.72	-0.08
Portugal	1.62	1.73	-0.11
Grecia	4.31	4.15	0.16
Suiza	-0.02	0.03	-0.05

Bosques de Tabachines 44,
Col. Bosques de las Lomas
Del. Miguel Hidalgo, México,
D.F. C.P. 11700