



Instituto Mexicano de
Contadores Públicos

Boletín Electrónico · No. 2016 · 42 · Mayo 31









ComUniCCo Financiero

Expresión Financiera de la Contaduría Pública

42

Indicadores económicos • Agenda quincenal • Mercado cambiario • Mercado de dinero
Mercado accionario • Bolsas internacionales • Materias primas • Bonos del tesoro y Eurobonos

CONTENIDO

	Pág.
 Indicadores económicos	3
 Agenda quincenal	5
 Mercado cambiario	6
 Mercado de dinero	6
 Mercado accionario	7
 Bolsas internacionales	9
 Materias primas	9
 Bonos del tesoro y Eurobonos	10

INDICADORES ECONÓMICOS

ORGANIZACIÓN PARA LA COOPERACIÓN Y EL DESARROLLO ECONÓMICOS (OCDE)

El **crecimiento económico** en el conjunto de la OCDE fue en el primer trimestre de este año de 0.4%, estable respecto a los tres últimos meses de 2015, aunque con diferencias de comportamiento entre los grandes países miembros, según los datos.

Por otro lado, el Grupo de las Siete potencias industrializadas, el G-7, se comprometió a mantener un **tipo de cambio basado en el mercado y evitar las “devaluaciones competitivas” de sus monedas**, a la vez que advirtió sobre variaciones excesivas de la cotización de las divisas. El Grupo prometió “un conjunto de políticas más poderosas y equilibradas” para “lograr un camino de crecimiento sólido, sostenible y balanceado”, considerando las circunstancias de cada país, a la vez que continuará con los esfuerzos para llevar la deuda pública a una trayectoria sustentable. “El crecimiento global sigue siendo moderado y debajo de su potencial, mientras que los riesgos de una débil expansión persisten”, dijo el G-7. El grupo exigió que Corea del Norte cumpla totalmente con las resoluciones del Consejo de Seguridad de Naciones Unidas y que detenga las pruebas nucleares, el lanzamiento de cohetes y otras acciones.

ESTADOS UNIDOS

Las **Minutas de la Reunión de Política Monetaria** de Abril 26-27, asentaron que algunos participantes vieron un costo limitado de mantener la postura paciente en la reunión, pero señalaron los riesgos, incluyendo los posibles para la estabilidad financiera de esperar demasiado tiempo para reanudar el proceso de eliminación de la política expansiva, especialmente teniendo en cuenta los rezagos con los que la política monetaria afecta la economía. La mayoría de los participantes consideró que si los datos entrantes eran consistentes con el crecimiento económico recogiendo en el segundo trimestre, las condiciones del mercado de trabajo fortaleciéndose y la inflación avanzando hacia el objetivo del 2%, entonces sería

conveniente que el Comité aumentara el rango meta de la tasa de fondos federales en junio.

Indicador	Anterior	Actual	Variación
Construcción de casas (abr)	-9.40%	6.64%	16.04%
Indicador del Conference Board (abr)	0.00%	0.60%	0.60%
Pedidos de bienes duraderos (abr)	1.90%	3.40%	1.50%
Precios al consumidor (abr)	0.10%	0.40%	0.30%
Producción industrial (abr)	-0.90%	0.70%	1.60%
Producto Interno Bruto (IT16)	1.40%	0.80%	-0.60%
Sentimiento del consumidor (may)	89.00	94.70	5.70 pts
Solicitudes de desempleo	294,000	268,000	-26,000 plazas
Venta de casas nuevas (abr)	-1.30%	16.60%	17.90%
Venta de casas usadas (abr)	5.70%	1.70%	-4.00%

ZONA EURO

Indicador	Anterior	Actual	Variación
Confianza del consumidor (may)	-9.30	-7.00	2.30 pts
PMI Compuesto (may)	53.00	52.90	-0.10 pts
Superávit comercial (marz)	20,600	22,300	1,700 mde

REINO UNIDO

El **déficit presupuestario** se redujo en abril menos de lo esperado. Cifra de la Oficina Nacional de Estadísticas mostraron que el endeudamiento neto con exclusión de los bancos del sector público disminuyó en £300 millones desde el año pasado a £7,200 millones en abril.

Indicador	Anterior	Actual	Variación
Confianza del consumidor (may)	-3.00	-1.00	2.00 pts
Crecimiento económico (IT16)	0.60%	0.40%	-0.20%
Precios al consumidor (abr)	0.50%	0.30%	-0.20%
Ventas minoristas (abr)	-0.50%	1.30%	1.80%

CHINA

La **inversión en activos fijos** creció 10.5% de enero a abril, una tasa más lenta que el 10.7% registrado de enero a marzo, informó la Oficina Nacional de Estadísticas.

Indicador	Anterior	Actual	Variación
Beneficios industriales (abr)	11.10%	4.20%	-6.90% anual
Producción industrial (abr)	6.80%	6.00%	-0.80% anual

JAPÓN

La **producción industrial** creció más de lo estimado en marzo. Datos del Ministerio de Economía, Comercio e Industria mostraron que la producción creció 3.8% en marzo frente a febrero, un dato revisado desde el 3.6% preliminar.

Indicador	Anterior	Actual	Variación
Balanza comercial (abr)	754,200	823,474	69,274 mdy
Pedidos de maquinaria básica (marz)	9.20%	5.50%	-3.70%
Precios al consumidor (abr)	-0.10%	-0.30%	-0.20%
PMI Manufactura (may)	48.20	47.60	-0.60 pts

BRASIL

La **cuenta corriente** registró en abril un superávit de \$USD 412 millones, su primer resultado positivo para un mes desde abril de 2009, informó el Banco Central.

Indicador	Anterior	Actual	Variación
Confianza del consumidor (may)	64.40	67.90	3.50 pts
IPCA-15* (may)	0.43%	0.61%	0.18%

* Índice Nacional de Precios al Consumidor Amplio 15

CHILE

La **actividad económica** creció 2.0% anual en el 1T-2016 y subió 1.3% en relación al trimestre previo, informó el Banco Central de Chile.

El **Banco Central** dejó estable su tasa de interés referencial TPM en 3.5%. El resultado cumplió con lo esperado por el mercado, que ha pronosticado un alza de la TPM entre fines de este año y los primeros meses del 2017.

ARGENTINA

La **Cámara de Diputados** de Argentina aprobó una polémica de ley que impide los despidos en el país sudamericano, en momentos en que la economía enfrenta un estancamiento.

MÉXICO

La serie original del INEGI mostró que el **Producto Interno Bruto** creció entre abril y marzo al 2.6% anual luego de relajar su avance al 2.4% anual en el trimestre previo. En el 1T-2016 la industria siguió creciendo a un ritmo lento, aunque ligeramente mejor (0.4% 1T-2016 vs 0.2% 4T-2015), debido al desempeño más próspero en la construcción, a la menor caída en la minería, y al continuo aunque moderado progreso de la manufactura. El dato del PIB también exhibió un ritmo de crecimiento estable en el sector servicios, (3.7% en el 1T-2016 y en el 4T-2015) -que se apoyó en la mayor expansión de los segmentos de servicios financieros y de seguros, servicios profesionales y técnicos, servicios de apoyo a los negocios y manejo de servicios y de desechos y servicios de remediación, y a la dirección de corporativos de empresas, principalmente. La actividad agrícola volvió al crecimiento (3.1% 1T-2016 vs -1.1% 4T-2015), después de dos periodos consecutivos en terreno negativo.

El Banco de México, en su **Informe de Inflación del 1T-2016** dejó el rango estimado de crecimiento del Producto Interno Bruto como en el Informe precedente. Indicó que el mayor dinamismo de la actividad económica que se observó en el primer trimestre de 2016 aún no justifica una revisión al intervalo de pronóstico. Para el año 2017, debido al entorno internacional adverso, y en particular a la revisión a la baja de las expectativas de crecimiento para la producción industrial de Estados Unidos, el intervalo para el crecimiento del PIB se revisó ligeramente a la baja. En el Empleo señaló que el número de puestos de trabajo afiliados en el IMSS ha mostrado cierta desaceleración, por lo que ajustó a la baja las previsiones sobre el crecimiento de este indicador para 2016 y para 2017. En las cuentas externas, anticipa déficits en la balanza comercial y en la cuenta corriente para 2016 y 2017 mayores a los previstos en su informe previo. El Banco de México espera que la inflación general anual se mantenga oscilando alrededor de la meta permanente de 3%, y que las expectativas de inflación de mediano y largo plazo permanezcan ancladas en dicha meta durante el resto de 2016 y en 2017.

Indicador	Anterior	Actual	Variación
Déficit balanza comercial (abr)**	69	2,080	2,011 mdd
Déficit balanza de pagos (1T16)**	8,431	6,991	-1,440 mdd
IGAE* (marz)	4.10%	1.20%	-2.90% anual
Inflación general (1a. qna. may)	2.54%	2.53%	-0.01% anual
Inflación subyacente (1a. qna. may)	2.83%	2.92%	0.09% anual
Tasa de desempleo (abr)	3.74%	3.80%	0.06%
Ventas minoristas (marz)	9.60%	6.40%	-3.20% anual

* Indicador Global de la Actividad Económica

* Perodo anterior: abril15 / 1T15

AGENDA QUINCENAL

MÉXICO DEL 30 DE MAYO AL 10 DE JUNIO DE 2016

Martes 31	Pronóstico	Actual
8h00 V. A. Industria de la construcción. Feb (%)	-3.10	1.37
9h00 Actividad financiera. Abr		
9h00 Reservas internacionales		
11h30 Subasta de Val. Gubernamentales 22* (%. udis)		

Miércoles 01	Pronóstico	Actual
12h00 Indicadores IMEF. May (pts)		
Manufactura	52.00	51.80
No Manufactura	50.20	50.50
12h00 Remesas familiares. Abr (mdd)	1,970	2,201

Viernes 03	Pronóstico	Actual
8h00 Inversión fija bruta. Marz (%)	-3.20	5.17
12h00 Índice Mexicano de Confianza Económica del IMCP		

Lunes 06	Pronóstico	Actual
8h00 Confianza del consumidor. May (pts)		
8h00 Consumo privado en el mercado interior. Marz (%)	90.00	88.90

Martes 07	Pronóstico	Actual
9h00 Reservas internacionales		
11h30 Subasta de Val. Gubernamentales 23* (%)		

Jueves 06	Pronóstico	Actual
8h00 Inflación. May		
General	-0.47	-0.32
Subyacente	0.21	0.22
Ventas Antad. May		

Viernes 10	Pronóstico	Actual
8h00 Actividad industrial. Abr (%)	1.50	-2.00
12h00 Índice Bursamétrica de la Economía de México (IBEM)		

* Subasta BPA's 01 y 08 de junio de 2016

ESTADOS UNIDOS DEL 30 DE MAYO AL 10 DE JUNIO DE 2016

Lunes 30	Pronóstico	Actual
Fediatedo. Mercados cerrados		

Martes 31	Pronóstico	Actual
7h30 Ingreso personal. Abr (%)	0.30	0.40
7h30 Gasto personal. Abr (%)	0.70	0.10
8h45 PMI Chicago. May (pts)	48.00	50.40
9h00 Confianza del consumidor. May (pts)	95.00	89.00

Miércoles 01	Pronóstico	Actual
7h15 ADP. Informe de empleo. May (miles de plazas)	140	156
9h00 ISM Manufactura. May (pts)	50.00	50.80
9h00 Gasto en construcción. Abr (%)	0.50	0.30
13h00 Beige book		

Jueves 02	Pronóstico	Actual
7h30 Solicitudes de desempleo		
9h30 Inventarios de energía		

Viernes 03	Pronóstico	Actual
7h30 Nómina no agrícola. May (miles de plazas)	150	160
7h30 Tasa de desempleo. May (%)	5.00	5.00
7h30 Balanza comercial. Abr (mdd)	-42,400	-40,443
9h00 Pedidos de fábrica. Abr (%)	2.00	1.10
9h00 ISM No Manufactura. May (pts)	55.50	55.70

Martes 07	Pronóstico	Actual
7h30 Productividad. 1T16 (%) 1a. Est.	-1.00	-1.70
7h30 Costos laborales. 1T16. (%) 1a. Est.	4.10	2.70
14h00 Crédito al consumidor. Abr (%)	0.70	0.80

Miércoles 08	Pronóstico	Actual
9h30 Inventarios de energía		

Jueves 09		Pronóstico	Actual
7h30	Solicitudes de desempleo		
9h00	Inventarios de mayoristas. Abr (%)	0.30	0.12
Viernes 10		Pronóstico	Actual
9h00	Sentimiento del consumidor. Prel. Jun (pts)	93.00	95.00
13h00	Finanzas públicas. May (mdd)	-72,100	106,452

MERCADO CAMBIARIO

MÉXICO

Fecha	Dólar	Euro	Yen	Libra	Yuan	Oro	Peso
16-may	94.55	1.13	108.97	1.44	6.52	1,273.90	18.20
17-may	94.53	1.13	109.08	1.45	6.53	1,278.40	18.31
18-may	95.16	1.12	110.18	1.46	6.54	1,260.10	18.48
19-may	95.28	1.12	109.95	1.46	6.55	1,255.60	18.46
20-may	95.34	1.12	110.18	1.45	6.55	1,252.30	18.33
23-may	95.45	1.12	109.50	1.45	6.56	1,247.30	18.42
24-may	95.60	1.11	110.03	1.46	6.56	1,228.50	18.50
25-may	95.37	1.12	110.12	1.47	6.56	1,224.40	18.45
26-may	95.17	1.12	109.73	1.47	6.56	1,220.40	18.46
27-may	95.72	1.11	110.35	1.46	6.56	1,207.20	18.48

TIPO DE CAMBIO FIX

Calculado por Banxico, para solventar obligaciones denominadas en moneda extranjera pagaderas en México en valor 24 horas para el 27 de mayo se ubicó en **\$18.4527 pesos por dólar**.

MERCADO DE DINERO

BASE MONETARIA

Al 20 de mayo, la base monetaria disminuyó 2,770 millones de pesos a **1,217,166 millones de pesos**.

RESERVAS INTERNACIONALES

En la semana finalizada del 20 de mayo, las reservas internacionales disminuyeron 330 millones de dólares a un monto de **177,323 millones de dólares**.

MERCADO PRIMARIO

TIIE

Para el 27 de mayo, la TIIE a 28 días es **4.0950%** y a 91 días es **4.1825%** publicado en el Diario Oficial de la Federación.

UDIS

Al 27 de mayo, el valor de los UDIS se encuentra en **5.428723**, publicado en el Diario Oficial de la Federación.

EMBI

País	27-may	13-may	Var
México	227	219	3.65%
Brasil	395	376	5.05%

SUBASTA 20-2016

Título	Actual	Anterior	Var pts	Solicitado mdp	Colocado mdp
Cetes 28d	3.81	3.77	0.04	16,261	5,500
Cetes 91d	3.87	3.85	0.02	33,537	9,500
Cetes 175d	3.94	3.88	0.06	32,200	11,000
Bonos 5A	5.50	5.28	0.22	17,740	7,500
Udibonos 10A*	3.13	3.07	0.06	1,781	650
BPAG28	0.17	0.17	0.00	5,150	1,300
BPAG91	0.20	0.20	0.00	5,180	1,300
BPA182	-0.01	-0.01	-0.01	4,255	1,100

* UDIS

SUBASTA 21-2016

Título	Actual	Anterior	Var pts	Solicitado mdp	Colocado mdp
Cetes 28d	3.90	3.81	0.09	27,366	5,500
Cetes 91d	4.20	3.87	0.33	22,956	9,500
Cetes 182d	4.30	3.94	0.36	29,446	11,000
Cetes 364d	4.47	4.03	0.44	35,185	11,000
Bondes D 5A	0.20	0.19	0.01	9,350	3,000
Bonos 20A	6.80	6.46	0.34	5,380	2,500
Udibonos 30A*	3.85	3.69	0.16	776	400
BPAG28	0.17	0.17	0.00	4,880	1,300
BPAG91	0.20	0.20	0.00	4,660	1,300
BPA182	0.00	-0.01	0.01	3,960	1,100

* UDIS

MERCADO SECUNDARIO

Cetes	1	28	91	182	364
16-may	3.87	3.80	3.84	3.88	4.05
17-may	3.75	3.81	3.87	3.94	4.09
18-may	3.77	3.81	3.88	3.94	4.09
19-may	3.78	3.81	3.88	3.96	4.19
20-may	3.50	3.81	4.00	4.10	4.32
23-may	3.60	3.81	4.03	4.10	4.45
24-may	3.65	3.90	4.15	4.30	4.47
25-may	3.65	3.90	4.15	4.30	4.47
26-may	3.80	3.80	4.09	4.25	4.38
27-may	3.78	3.80	4.09	4.19	4.36

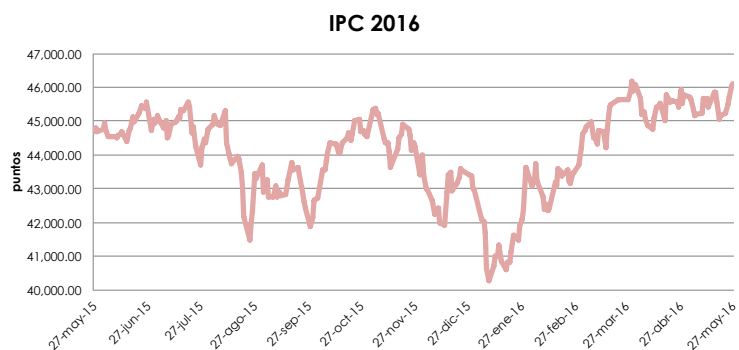


Bonos	dic 19	jun 21	dic 24	mar 26	nov 34	nov 42
16-may	5.18	5.43	5.88	5.98	6.60	6.69
17-may	5.21	5.50	5.91	6.02	6.63	6.72
18-may	5.19	5.59	5.98	6.08	6.67	6.73
19-may	5.37	5.65	5.99	6.16	6.74	6.77
20-may	5.36	5.64	6.00	6.11	6.69	6.78
23-may	5.45	5.71	6.06	6.20	6.70	6.86
24-may	5.37	5.68	6.03	6.17	6.60	6.91
25-may	5.32	5.66	5.99	6.13	6.80	6.91
26-may	5.26	5.59	5.95	6.08	6.77	6.85
27-may	5.29	5.59	5.99	6.10	6.76	6.86

Udibonos	U1	U10	U30
16-may	2.15	3.01	3.60
17-may	2.20	3.11	3.63
18-may	2.21	3.11	3.64
19-may	2.25	3.20	3.67
20-may	2.24	3.20	3.65
23-may	2.30	3.26	3.69
24-may	2.33	3.28	3.76
25-may	2.33	3.29	3.76
26-may	2.29	2.92	3.78
27-may	2.26	3.19	3.75

MERCADO ACCIONARIO

BOLSA MEXICANA DE VALORES



DEL 16 AL 20 DE MAYO DE 2016

IPC con saldo semanal negativo ante especulaciones de una pronta alza en las tasas de interés en Estados Unidos, que surgieron tras comentarios de funcionarios de que la Fed podría subir las dos o tres veces este año, la inflación estadounidense que registró en abril su mayor incremento en más de tres años y, después de las minutas de la última reunión de la Fed.

Principales cambios al alza en la muestra del IPC en el año fueron para las acciones de PEÑOLES (62.44%), SIMEC (44.91%) y LACOMER (30.81%). Las mayores bajas se registraron en ICA (-34.93%), ELEKTRA (-23.39%) y LIVEPOL (-5.57%).

El Índice de Precios y Cotizaciones (IPC) de la Bolsa Mexicana de Valores (BMV) cerró en los 45,155.91 puntos.

DEL 23 AL 27 DE MAYO DE 2016

IPC hila seis jornadas consecutivas con ganancias ante repunte de los precios internacionales del petróleo y compras de oportunidad.

Destaca fuerte repunte al final de la semana de las acciones de ICA.

Principales cambios al alza en la muestra del IPC en el año fueron para las acciones de PEÑOLES (63.45%), SIMEC (39.93%) y LAB (39.28%). Las mayores bajas se registraron en ICA (-23.38%), ELEKTRA (-23.18%) y AMX (-5.12%).

El Índice de Precios y Cotizaciones (IPC) de la Bolsa Mexicana de Valores (BMV) se ubicó en los 46,124.15 puntos.

EVENTOS CORPORATIVOS

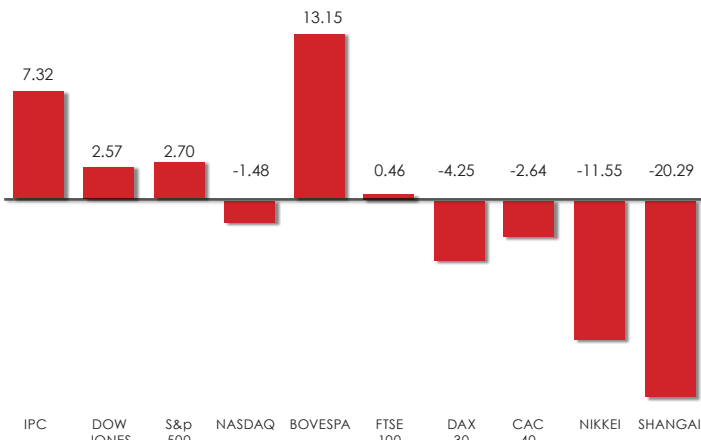
- Soriana lanza oferta por 3.6943% de acciones de Comercial Mexicana
- Grupo Bafar concreta la adquisición de marcas y activos de Empacadora Ponderosa
- Alsea extiende hasta 2026 los derechos de franquicia maestra para operar Dominos Pizza en Colombia

- Grupo Posadas anuncia la emisión y colocación de sus Senior Notes Adicionales con vencimiento en 2022
- AHMSA recibe una orden judicial que levanta el proceso de suspensión de pagos
- Lala pagará dividendo de 0.135 pesos el 25 de mayo
- Televisa pagará mil 84 mdp en dividendos; 0.35 pesos por título
- Mexichem pagará dividendo de 0.125 pesos el 27 de mayo
- Standard & Poor's revisa perspectiva de Grupo KUO a estable por mejora en desempeño operativo
- HR Ratings modificó a la alza la calificación de la emisión CIE 13 de HR A a HR A+, modificando la Observación Positiva a Perspectiva Estable
- Fitch Ratifica las Calificaciones de Grupo Bimbo en AA+(mex); Perspectiva Estable
- FEMSA competiría con Pemex: analiza importar gasolina
- Azúcar!, en niveles críticos para Coca-Cola FEMSA en Venezuela
- AC y Coca-Cola Bottling Company UNITED firman carta de intención con The Coca-Cola Company para operar territorios en EU
- Fitch: Calificaciones de Arca Continental sin Impacto Inmediato tras Anuncio de Acuerdo con KO
- ICA reduce ritmo de proyectos carreteros en el sureste del país
- Invex demanda a Abengoa México
- Telesites solicita unificar acciones en una sola serie
- Grupo Posadas anuncia la recepción de los recursos provenientes de la emisión adicional y colocación de sus 7.875% Senior Notes con vencimiento en 2022
- Grupo Lala invierte 125 mdp para expandir operación en México
- Gigante anuncia la aventa "Corporativo Dos Patios"
- CMR concreta transacción con Grupo Gigante
- Standard & Poor's revisa perspectiva de Consorcio ARA a positiva de estable; confirma calificación de 'mxA'
- Cemex cierra transacción en Bangladesh y Tailandia
- AHMSA emitirá 113.5 mln de acciones para pago a acreedores
- Perú otorga redes de internet 4G a Telefónica, América Móvil y Entel por 911 mln dlrs
- Pinfra planea recabar dos mil 500 mdp con la emisión de un bono 10 años

- Urbi consigue recursos para reactivar producción
- Fibra Mty anuncia la devolución del IVA correspondiente a la adquisición del inmueble Prome-teo por un importe de 56.1 millones de pesos

BOLSAS INTERNACIONALES

VARIACIÓN 2016 (%)



MATERIAS PRIMAS

PETRÓLEO	27-may	13-may	Var
Brent	49.29	47.78	3.16%
WTI	49.33	46.21	6.75%
Mezcla mexicana	40.20	38.02	5.73%

Lo que afectó durante este periodo al mercado de petróleo fue:

- Es impulsado por expectativas de los inversionistas por ajustes en la política monetaria de EU por la Reserva Federal en junio.

- Los inventarios de petróleo de Estados Unidos disminuyeron durante la semana pasada, apoyando las cotizaciones al alza del energético.

El reporte de inventarios en los EU arrojó las siguientes cifras:

Petróleo Crudo: La producción queda en 537,068 millones de barriles.

Gasolina: Tuvo una producción de 240,111 millones de barriles.

Productos Destilados: Se ubicaron en 152,162 millones de barriles.

COBRE

27-may	13-may	Var
211.10	217.10	-2.76%



BONOS DEL TESORO Y EUROBONOS

BONOS DEL TESORO

Fecha	T-Bills 3 meses	T-Bills 6 meses	T-Bonds 5 años	T-Bonds 10 años	T-Bonds 30 años
16-may	0.27	0.36	1.26	1.76	2.60
17-may	0.29	0.38	1.30	1.77	2.60
18-may	0.28	0.42	1.39	1.86	2.67
19-may	0.30	0.43	1.38	1.85	2.64
20-may	0.32	0.45	1.37	1.84	2.63
23-may	0.33	0.47	1.37	1.84	2.63
24-may	0.36	0.48	1.41	1.87	2.65
25-may	0.33	0.46	1.41	1.87	2.67
26-may	0.29	0.46	1.35	1.83	2.64
27-may	0.32	0.47	1.39	1.85	2.65

BONOS DE ASIA

País/Bono 10 años	27-may	13-may	Var pts
Japón	-0.13	-0.12	-0.01
Australia	2.25	2.27	-0.02
Nueva Zelanda	2.55	2.61	-0.06
China	1.27	1.17	0.10
Singapur	2.07	1.93	0.14
Corea del Sur	1.77	1.76	0.01
India	7.47	7.45	0.02

EUROBONOS

País/Bono 10 años	27-may	13-may	Var pts
Alemania	0.14	0.12	0.02
Gran Bretaña	1.43	1.37	0.06
Francia	0.47	0.47	0.00
Italia	1.35	1.47	-0.12
España	1.48	1.59	-0.11
Holanda	0.34	0.34	0.00
Portugal	3.01	3.13	-0.12
Grecia	7.07	7.25	-0.18
Suiza	-0.35	-0.35	0.00

Bosques de Tabachines 44,
Col. Bosques de las Lomas
Del. Miguel Hidalgo, México,
D.F. C.P. 11700