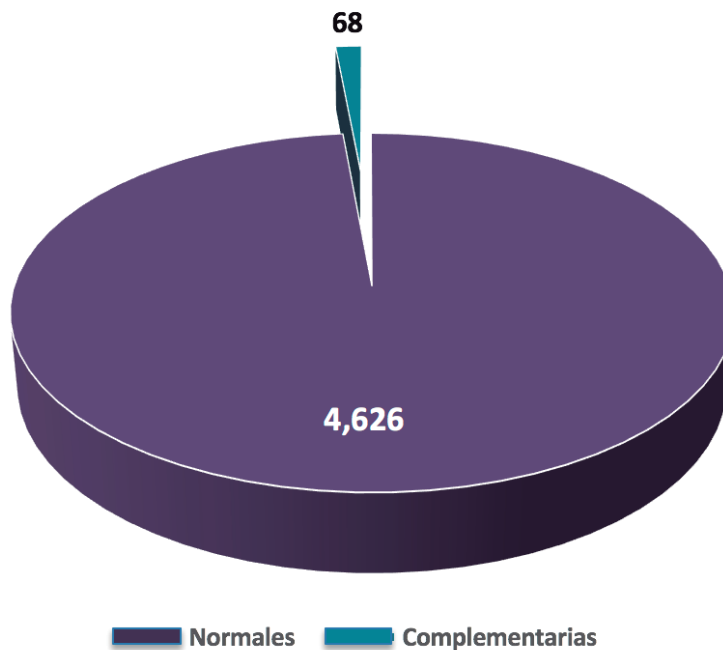


**Numeralia de Presentación de
Declaraciones Anuales
Informativas de partes relacionadas:
Maestra
Local
País por país**

Enero 2018

Presentación de las Declaraciones

Informativa Local de Partes Relacionadas



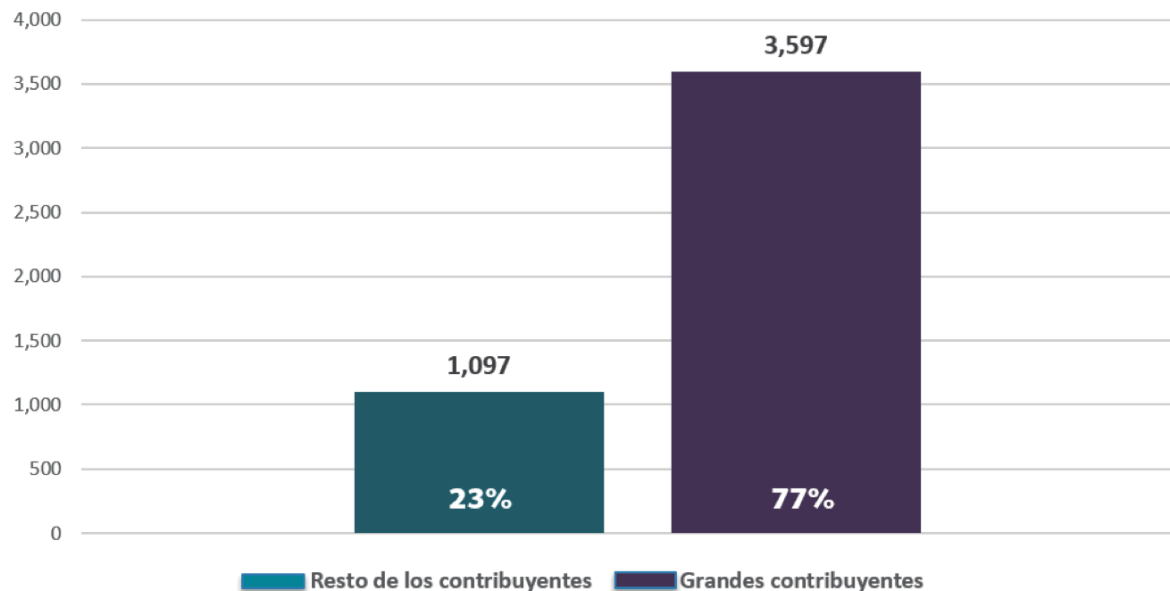
Se presentaron un total de 4,694 declaraciones informativas Normales y Complementarias.

Fuente: Información estadística agregada extraída de las bases de datos institucionales del SAT y cálculos propios.

Información al 2 de enero de 2018.

Presentación de las Declaraciones

Informativa Local de Partes Relacionadas



Del total, 3,597 corresponden a grandes contribuyentes.

Fuente: Información estadística agregada extraída de las bases de datos institucionales del SAT y cálculos propios.

Información al 2 de enero de 2018.

Presentación de las Declaraciones

Informativa Local de Partes Relacionadas

**4,626 De conformidad al
Artículo 32-H C.F.F.**

	Fracción I (Por Ingresos)	Fracción II (G. de Sociedades)	Fracción III (A. Pública)	Fracción IV (E. Permanente)	Fracción V (O. Extranjeros)	No determinado		Suma
Fracción I	1,215	97	11	15	2,264	0		3,602
Fracción II	97	606	0	0	134	0		837
Fracción III	11	0	0	0	4	0		15
Fracción IV	15	0	0	61	43	0		119
Fracción V	2,264	134	4	43	130	0		2,575
No determinado	0	0	0	0	0	46		46

Fuente: Información estadística agregada extraída de las bases de datos institucionales del SAT y cálculos propios.

Información al 2 de enero de 2018.

Presentación de las Declaraciones

Informativa Local de Partes Relacionadas

Entidad	Contribuyentes %
Ciudad de México	37%
Nuevo León	11%
Estado de México	7%
Jalisco	5%
Coahuila	3%



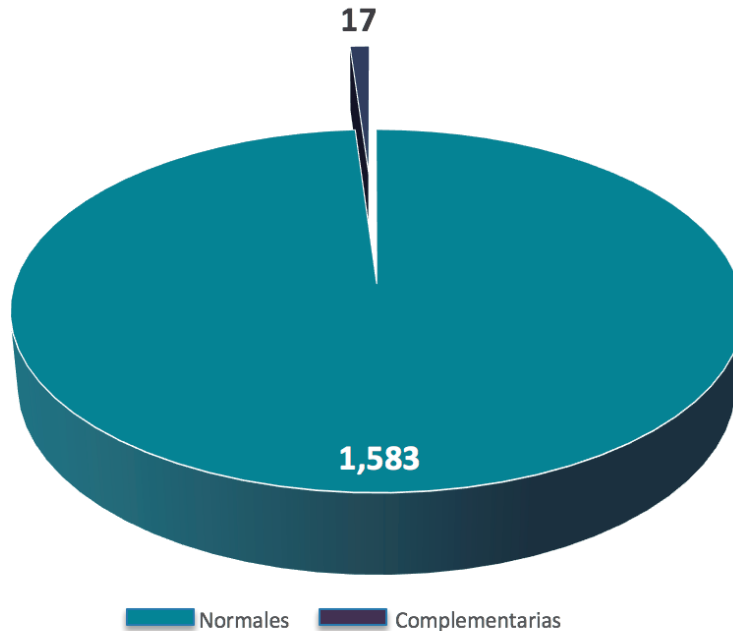
Se presentaron 1,726 declaraciones en CDMX y 531 en Nuevo León.

Fuente: Información estadística agregada extraída de las bases de datos institucionales del SAT y cálculos propios.

Información al 2 de enero de 2018.

Presentación de las Declaraciones

Informativa Maestra de Partes Relacionadas



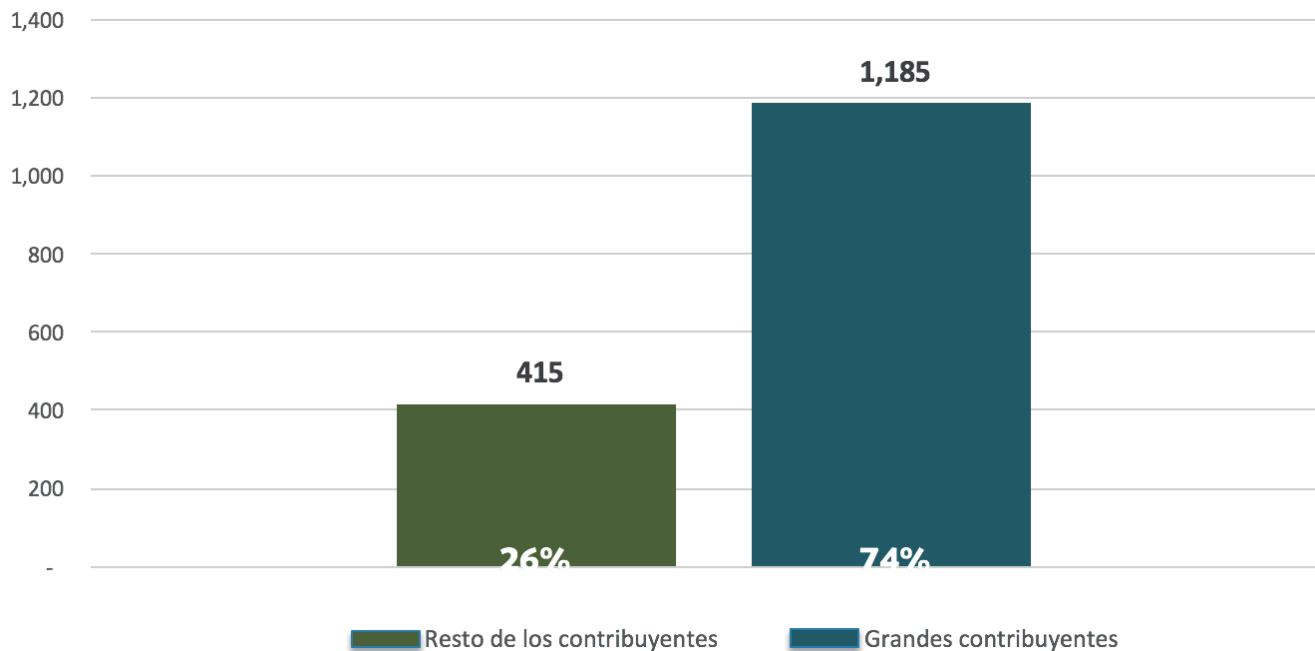
Se presentaron un total de: 1,600 declaraciones informativas, Normales y complementarias.

Fuente: Información estadística agregada extraída de las bases de datos institucionales del SAT y cálculos propios.

Información al 2 de enero de 2018.

Presentación de las Declaraciones

Informativa Maestra de Partes Relacionadas



Del total, 1,185 corresponden a Grandes contribuyentes

Fuente: Información estadística agregada extraída de las bases de datos institucionales del SAT y cálculos propios.

Información al 2 de enero de 2018.

Presentación de las Declaraciones

Informativa Maestra de Partes Relacionadas

**1,583 De conformidad al
Artículo 32-H C.F.F.**

	Fracción I (Por Ingresos)	Fracción II (G. de Sociedades)	Fracción III (A. Pública)	Fracción IV (E. Permanente)	Fracción V (O. Extranjeros)	No determinado		Suma
Fracción I	295	6	3	7	1,113	0		1,424
Fracción II	6	13	0	0	16	0		35
Fracción III	3	0	0	0	1	0		4
Fracción IV	7	0	0	24	22	0		53
Fracción V	1,113	16	1	22	67	0		1,219
No determinado	0	0	0	0	0	16		16

Fuente: Información estadística agregada extraída de las bases de datos institucionales del SAT y cálculos propios.

Información al 2 de enero de 2018.

Presentación de las Declaraciones

Informativa Maestra de Partes Relacionadas

Entidad	Contribuyentes %
Ciudad de México	36%
Nuevo León	9%
Estado de México	8%
Jalisco	4%
Coahuila	4%



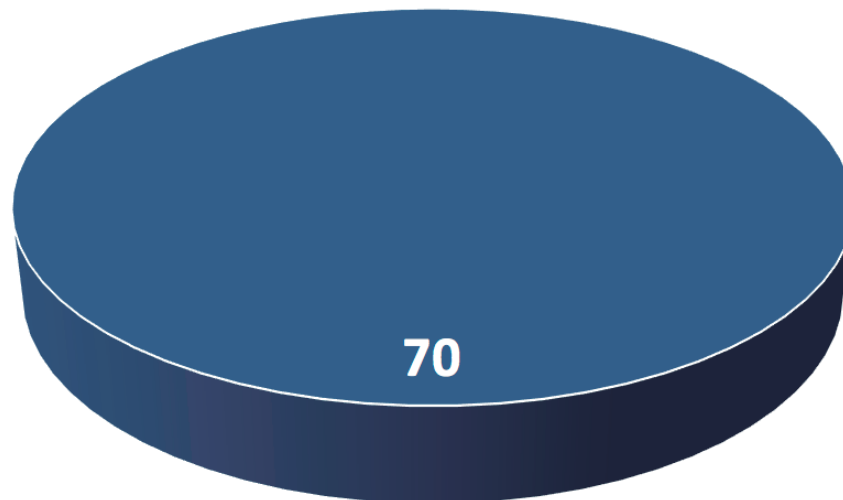
Se presentaron 564 declaraciones en CDMX y 150 en Nuevo León.

Fuente: Información estadística agregada extraída de las bases de datos institucionales del SAT y cálculos propios.

Información al 2 de enero de 2018.

Presentación de las Declaraciones

Informativa País por País



 Normales

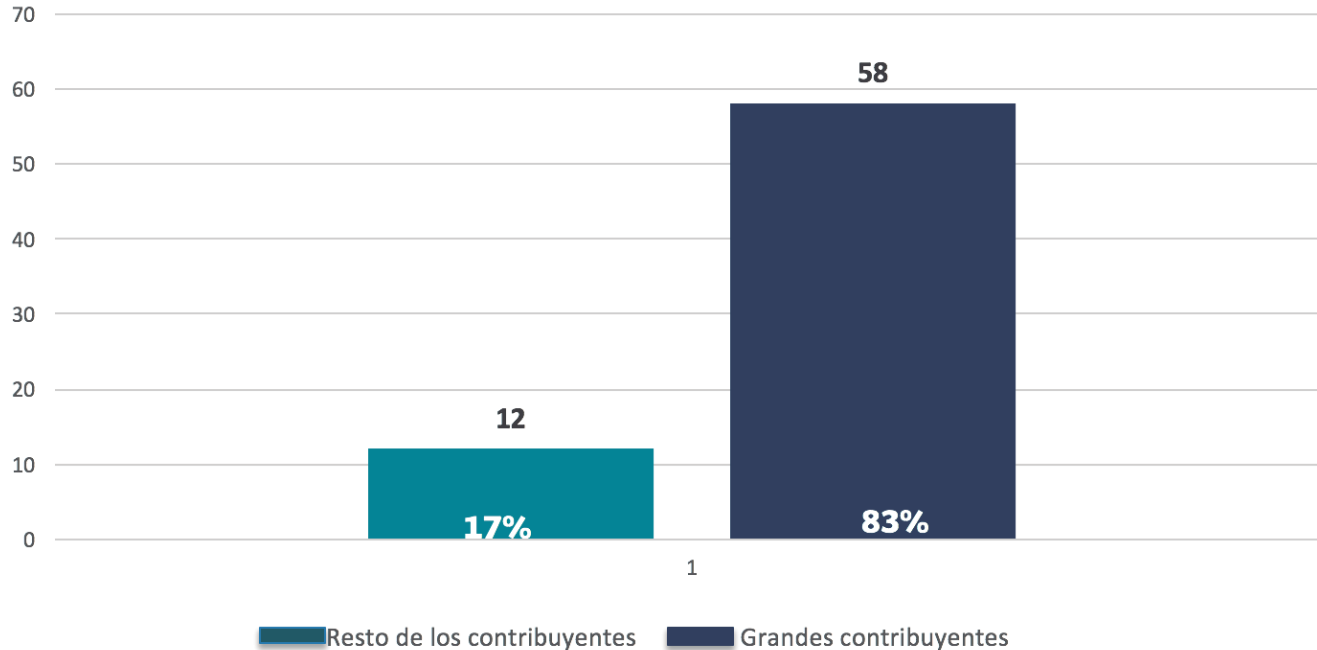
Se presentaron un total de 70 declaraciones informativas Normales.

Fuente: Información estadística agregada extraída de las bases de datos institucionales del SAT y cálculos propios.

Información al 2 de enero de 2018.

Presentación de las Declaraciones

Informativa País por País



Del total, 58 corresponden a Grandes contribuyentes

Fuente: Información estadística agregada extraída de las bases de datos institucionales del SAT y cálculos propios.

Información al 2 de enero de 2018.

Presentación de las Declaraciones

Informativa País por País

**70 De conformidad al
Artículo 32-H C.F.F.**

	Fracción I (Por Ingresos)	Fracción II (G. de Sociedades)	Fracción III (A. Pública)	Fracción IV (E. Permanente)	Fracción V (O. Extranjeros)	No determinado	Suma
Fracción I	12	1	0	0	35	0	48
Fracción II	1	7	0	0	2	0	10
Fracción III	1	0	0	0	0	0	1
Fracción IV	0	0	0	1	0	0	1
Fracción V	35	2	0	0	8	0	45
No determinado	0	0	0	0	0	3	3

Fuente: Información estadística agregada extraída de las bases de datos institucionales del SAT y cálculos propios.

Información al 2 de enero de 2018.

Presentación de las Declaraciones

Informativa País por País

Entidad	Contribuyentes %
Ciudad de México	36%
Nuevo León	9%
Estado de México	8%
Jalisco	4%
Coahuila	4%



Se presentaron 43 declaraciones en CDMX y 11 en Nuevo León.

Fuente: Información estadística agregada extraída de las bases de datos institucionales del SAT y cálculos propios.

Información al 2 de enero de 2018.