



Instituto Mexicano de
Contadores Públicos



Asociación Nacional de Facultades y Escuelas de Contaduría y Administración Presente

En el marco de la LVI Asamblea Nacional de la ANFECA, el Instituto Mexicano de Contadores Públicos (IMCP) hace de su conocimiento que como parte del convenio de colaboración entre ambos organismos, el cual otorga y promueve beneficios entre las instituciones de educación superior afiliadas, los profesores, alumnos y toda la comunidad académica, en lo sucesivo recibirán cada mes y de manera gratuita la revista Contaduría Pública y el Boletín ComUniCCo, los cuales son editados por el IMCP.

Felicito a la ANFECA por el esfuerzo que ha realizado durante este tiempo en todos los ámbitos de la educación superior, en bien de la profesión contable en México.

Atentamente,

C.P.C. José Besil Bardawil

Presidente del CEN del IMCP

2017-2018



Instituto Mexicano de
Contadores Públicos

Boletín Electrónico · No. 2017 · 82 · Diciembre 12









ComUniCCo Financiero

Expresión Financiera de la Contaduría Pública

82

Indicadores económicos • Agenda quincenal • Mercado cambiario • Mercado de dinero
Mercado accionario • Bolsas internacionales • Materias primas • Bonos del tesoro y Eurobonos

CONTENIDO

	Pág.
 Indicadores económicos	3
 Agenda quincenal	7
 Mercado cambiario	8
 Mercado de dinero	8
 Mercado accionario	10
 Bolsas internacionales	11
 Materias primas	11
 Bonos del tesoro y Eurobonos	12

INDICADORES ECONÓMICOS

ORGANIZACIÓN PARA LA COOPERACIÓN Y EL DESARROLLO ECONÓMICOS (OCDE)

La OCDE espera que el **crecimiento económico mundial** mejore ligeramente el próximo año, pero los desafíos a largo plazo inhiben economías más sólidas, más inclusivas y más resistentes, dijo. La OCDE en su "Panorama Económico Semestral" informó que la economía mundial crecerá 3.6% este año, más que el 3.5% proyectado en septiembre. La perspectiva para 2018 la mantuvo en 3.7%, la mejor en al menos siete años, mientras que se reduciría levemente a 3.6% en 2019. La OCDE también señaló que la economía del Reino Unido se retrasará respecto a otras economías importantes, debido a las incertidumbres del Brexit.

Los **precios al consumidor** en el área de la OCDE se desaceleraron en octubre al 2.2% anual desde el 2.3% de septiembre. Excluyendo alimentos y la energía, la inflación subyacente subió levemente al 1.9% desde el 1.8% de hace un mes. Los precios de la energía moderaron su avance al 5.8% desde el 7.7% en septiembre y en los alimentos se redujeron marginalmente al 1.8% desde el 1.9%.

ORGANIZACIÓN DE LAS NACIONES UNIDAS PARA LA AGRICULTURA Y LA ALIMENTACIÓN (FAO)

Los **precios mundiales de los alimentos** bajaron levemente en noviembre respecto al mes previo, porque una fuerte alza en los valores del azúcar y de los aceites vegetales se compensó en gran medida por una reducción en los lácteos. El índice de precios de la FAO promedió 175.8 puntos en noviembre, un descenso de 0.5% mensual y un aumento anual de 2.3%. La agencia elevó sus pronósticos para la producción global de cereales en 2017 a 2.627 millones de toneladas, un alza de 16.8 millones de toneladas desde el nivel del año pasado que llevaría los suministros mundiales a un máximo de todos los tiempos

ESTADOS UNIDOS

La actividad económica continuó aumentando a un ritmo moderado en octubre y mediados de noviembre, informó el **Beige Book de la Reserva Federal**. Indicó que hubo una ligera mejoría en las perspectivas. Los informes previos a las vacaciones sobre el gasto de los consumidores en el comercio minorista y los automóviles fueron mixtos, pero en gran parte planos. La actividad de bienes raíces residenciales se mantuvo limitada, con la mayoría de los distritos informando un crecimiento pequeño en ventas o construcción. Por el contrario, la actividad no residencial fue consistente con los informes anteriores de leve crecimiento. La demanda de préstamos fue de estable a moderadamente más fuerte. En todos los distritos la actividad manufacturera presentó ligera expansión, y se espera que continúe mejorando. El empleo ha mostrado templado aumento desde el informe anterior, mientras la rigidez en el mercado laboral fue generalizada. El crecimiento salarial fue modesto, y las presiones sobre los precios se han fortalecido desde el último informe.

Indicador	Anterior	Actual	Variación
Balanza comercial (oct)	-44,900	-48,700	-3,800 mdd
Confianza del consumidor (prel. dic)	98.50	98.80	0.30 pts
Costos laborales (3T17)	1.50%	3.00%	1.50%
Crédito al consumidor (oct)	0.51%	0.54%	0.03%
Gasto del consumidor (oct)	0.90%	0.30%	-0.60%
Gasto en construcción (oct)	2.40%	2.90%	0.50% anual
Ingreso del consumidor (oct)	0.40%	0.40%	0.00%
Inventarios mayoristas (oct)	0.10%	-0.50%	-0.60%
ISM Manufactura (nov)	58.70	58.20	-0.50 pts
ISM Servicios (nov)	60.10	57.40	-2.70 pts
Nómina no agrícola (nov)	244,000	228,000	-16,000 plazas
Pedidos de fábrica (oct)	1.70%	-0.10%	-1.80%
Producto Interno Bruto (3T17)	3.10%	3.30%	0.20% anual
Solicitudes de desempleo	239,000	236,000	-3,000 plazas
Venta de nuevas viviendas (oct)	14.20%	6.20%	-8.00%

ZONA EURO

Indicador	Anterior	Actual	Variación
Confianza del inversionista, Sentix (dic)	34.00	31.10	-2.90 pts
Confianza económica (nov)	114.10	114.60	0.50 pts
Inflación (nov)	1.40%	1.50%	0.10% anual
PMI Manufactura (nov)	58.50	60.10	1.60 pts
PMI Servicios (nov)	55.00	56.20	1.20 pts
Producto Interno Bruto (3T17)	2.50%	2.60%	0.10% anual
Oferta monetaria (oct)	5.20%	5.00%	-0.20% anual
Tasa de desempleo (oct)	8.90%	8.80%	-0.10%
Ventas minoristas (oct)	0.80%	-1.10%	-1.90%

REINO UNIDO

La **demanda de autos** nuevos disminuyó en noviembre debido a que la confusión sobre el diesel continúa afectando al mercado, dijo la Sociedad de Fabricantes de Motores y Comerciantes. Las ventas cayeron 11.2% anual en noviembre a 163,541 unidades.

Indicador	Anterior	Actual	Variación
Déficit comercial (oct)	-10,450	-10,780	-330 mdl
PMI Manufactura (nov)	56.60	58.20	1.60 pts
PMI Servicios (nov)	55.60	53.80	-1.80 pts
Préstamos netos a particulares (oct)	5,200	4,800	-400 mdl
Producción industrial (oct)	0.70%	0.00%	-0.70%

CHINA

Las **reservas de divisas** siguieron aumentando en noviembre. Datos del Banco Popular de China informaron que subieron en \$USD 10 mil millones frente al mes anterior a \$USD 3.12 billones, en línea con lo esperado. Esta fue la décima subida consecutiva. La Administración Estatal de Divisas (SAFE, por sus iniciales en inglés) atribuyó el continuo incremento al fortalecimiento de monedas diferentes del dólar y a las fluctuaciones de los precios de los activos, en momentos en que se mantienen estables los flujos y transacciones de capitales. El poderoso ritmo y los ajustes estructurales de la economía han mantenido unos flujos transfronterizos de capital estables y equilibrados, de acuerdo con la SAFE.

Indicador	Anterior	Actual	Variación
Beneficios industriales (oct)	27.70%	25.10%	-2.60% anual
Exportaciones (nov)	6.90%	12.30%	5.40% anual
Importaciones (nov)	13.00%	17.70%	4.70% anual
PMI Compuesto (nov)	51.00	51.60	0.60 pts

JAPÓN

Indicador	Anterior	Actual	Variación
Base monetaria (nov)	14.50%	13.20%	-1.30% anual
Confianza del consumidor (nov)	44.50	44.90	0.40 pts
Cuenta corriente (oct)	2.27	2.18	-0.09 bdy
Gasto de capital privado (3T17)	1.50%	4.20%	2.70%
PMI Manufactura (nov)	52.80	53.60	0.80 pts
PMI Servicios (nov)	53.40	51.20	-2.20 pts
Precios al consumidor (oct)	0.70%	0.20%	-0.50% anual
Producción industrial (oct)	-1.00%	0.50%	1.50%
Producto Interno Bruto (3T17)	2.60%	2.50%	-0.10% anual
Tasa de desempleo (oct)	2.80%	2.80%	0.00%
Ventas minoristas (oct)	0.80%	0.00%	-0.80%
PMI Servicios (nov)	53.40	51.20	-2.20 pts
Precios al consumidor (oct)	0.70%	0.20%	-0.50% anual
Producción industrial (oct)	-1.00%	0.50%	1.50%
Producto Interno Bruto (3T17)	2.60%	2.50%	-0.10% anual
Tasa de desempleo (oct)	2.80%	2.80%	0.00%
Ventas minoristas (oct)	0.80%	0.00%	-0.80%

BRASIL

El **sector público** consolidado registró un superávit primario de 4,758 millones de reales (1,479 millones de dólares) en octubre, el primero desde abril dijo el Banco Central. En octubre, la deuda neta fue equivalente al 50.7 por ciento del Producto Interno Bruto (PIB).

La **producción industrial** subió 0.2% en octubre frente a septiembre, dijo el estatal Instituto Brasileño de Geografía y Estadística (IBGE). Este fue el segundo resultado positivo, que permitió acumular una ganancia de 0.6% en los dos meses.

La **producción de automóviles** bajó 0.3% y las ventas subieron 0.7% en noviembre frente a octubre, informó la Asociación Nacional de Fabricantes de Vehículos Motorizados (Anfavea).

Los **precios al consumidor** avanzaron en noviembre a menor ritmo, ante una baja en el costo de los alimentos, con lo que probablemente la inflación de 2017 será inferior al objetivo oficial por primera vez en dos décadas. Los precios al consumidor medidos por el referencial IPCA subieron 2.80% anual en noviembre, informó el Instituto Brasileño de Geografía y Estadística (IBGE).

El **Banco Central recortó su tasa de interés de referencia**, la Selic, a mínimos históricos y sugirió una reducción más pequeña a comienzos del próximo año, aunque dijo que sería más cauteloso en el futuro. El Comité rebajó en 50 puntos base su tasa Selic a 7.00%, por lo que acumula un recorte de 725 puntos básicos desde octubre del año pasado. La decisión era ampliamente esperada. En su comunicado de política monetaria donde anunció la decisión, el banco dijo que podría hacer otro recorte de tasas menor en su próxima reunión en febrero, lo que refuerza las expectativas de una reducción de 25 puntos base al acercarse el final del ciclo de bajas de tasas.

Indicador	Anterior	Actual	Variación
Índice de Confianza del Consumidor (nov)	83.70	86.80	3.10 pts
PMI Manufactura (nov)	51.20	53.50	2.30 pts
PMI Servicios (nov)	48.80	46.90	-1.90 pts
Producto Interno Bruto (3T17)	0.70%	0.10%	-0.60%
Tasa de desempleo (agost-oct)*	12.80%	12.20%	-0.60%

* Periodo anterior: may-jul

CHILE

La **actividad comercial** subió en octubre 6% anual, mientras que las ventas de los supermercados cayeron 2.0%, en medio del frágil repunte de la economía del país. El Instituto Nacional de Estadísticas (INE) informó que todas las divisiones que componen el Índice de Actividad del Comercio (IAC) mostraron avances en octubre, con una destacada expansión del rubro mayorista (8.2%). El Índice de Actividad del Comercio al por Menor (IACM) aumentó 3.7% anual.

El **Consejo del Banco Central** decidió por unanimidad dejar la tasa clave de interés "TPM" en 2.50% en noviembre, aunque evaluó recortarla en medio de una convergencia más lenta de la inflación a la meta, mostró la minuta de la última reunión de política monetaria. En su encuentro del mes pasado, el organismo continuó considerando la opción rebajar la TPM en ¼ de punto, ante un bajo desempeño de la inversión. En los últimos meses el Banco ha dejado sin cambios la TPM,

luego de recortarla en 100 puntos base en la primera mitad del año para estimular una débil economía.

El **superávit comercial** alcanzó los 512 millones de dólares en noviembre, apoyado en mayores exportaciones lideradas por el repunte del cobre, principal envío del país, informó el Banco Central. Las exportaciones llegaron a 6,016 millones de dólares en el undécimo mes, mientras que las importaciones sumaron 5,504 millones de dólares.

Indicador	Anterior	Actual	Variación
Índice de precios al consumidor (nov)	0.60%	0.10%	-0.50% anual
Producto Interno Bruto (oct)	1.60%	2.90%	1.30% anual
Producción manufacturera (oct)	-1.40%	0.60%	2.00%
Tasa de desempleo (agost-oct)*	7.00%	6.70%	-0.30%

* Periodo anterior: agos-oct 2016

ARGENTINA

Indicador	Anterior	Actual	Variación
Índice de precios al consumidor (nov)	0.60%	0.10%	-0.50% anual

MÉXICO

Para el pasado mes de Octubre el **Indicador Bursamétrica Anticipado de México (IBAM)** se ubicó en 204.99 unidades, observando un aumento anual de 4.45% desde el 4.49% anual de un mes antes, en señal de que la economía mantuvo su dinamismo respecto al mes previo, cuando se vio afectada por los huracanes y los terremotos que sucedieron en ese mes. A nivel sectorial, el subíndice industrial mostró importante recuperación, creció 6.62% anual desde el 2.38% de septiembre; de manera contraria, el subíndice del sector servicios aceleró su caída anual al -4.21% en octubre desde el -2.14% de un mes antes. Con las cifras del IBAM, Bursamétrica estima un incremento en el IGAE del mes de Octubre de 0.93% real anual. En términos mensuales el IGAE de Octubre pudiera presentar una expansión del 0.8%, respecto al IGAE de Septiembre. En la Producción Industrial estamos previendo una reducción del -0.04% real anual, para Octubre. Con estos estimados, con cifras desestacionalizadas, nuestro pronóstico de crecimiento para el Producto Interno Bruto (PIB) del cuarto trimestre del 2017 es de 1.5% real anual. Para todo el año 2017, estimamos un crecimiento del PIB del 2.0% real anual, y una reducción del -0.2% anual para la Producción Industrial.

El **Fondo Monetario Internacional (FMI)** ratificó por dos años la línea de crédito flexible que tiene con México, por 88 mil millones de dólares, la cual fue contratada por las autoridades financieras nacionales para hacer frente a eventuales escenarios extremos como crisis financieras y macroeconómicas. El Fondo, cuya sede está en Washington, D.C., otorgó la línea de crédito a México en 2009, como parte de una reforma con la que ese organismo internacional buscaba aumentar el acceso al crédito para países que pasen por situaciones críticas. Desde entonces, el gobierno mexicano ha manifestado su intención de tratar el convenio como un acuerdo precautorio.

El presidente de México, Enrique Peña Nieto, designó a **Alejandro Díaz de León Carrillo como gobernador del Banco de México** desde el 1 de diciembre de 2017 al 31 de diciembre de 2021, en sustitución Agustín Carstens. Díaz de León, licenciado en Economía por el Instituto Tecnológico Autónomo de México (ITAM) y con maestría en Administración Pública y Privada por la Escuela de Administración de Yale, es actualmente subgobernador del Banco de México, cargo que ocupa desde el 1 de enero de este año tras su aprobación por el Senado. El Banco de México es un organismo autónomo del Estado y sus funciones están encomendadas a una Junta de Gobierno y a un gobernador. De acuerdo con la Ley del Banco de México, el Ejecutivo federal tiene la facultad de nombrar al gobernador de entre los miembros que componen la Junta de Gobierno del organismo.

La Secretaría de Hacienda y Crédito Público dejó de publicar la **relación de precios máximos de combustibles**, con lo que activará la última etapa para eliminar los controles que el gobierno mantenía en las zonas centro y sur del país. Así, el gobierno buscará crear un mercado de venta de gasolinas que se rija bajo condiciones de la oferta y demanda del mercado, en lugar de tener candados sobre el valor que pagaba el usuario final. Si bien ya no se publicarán precios máximos, para el resto de 2017 y para 2018 se continuará amortiguando las variaciones abruptas en los precios de las referencias y el tipo de cambio, mediante el esquema de estímulos semanales al IEPS, dijo esa secretaria, a través de un comunicado.

En el mes de noviembre de 2017, el **Índice Mexicano de Confianza Económica (IMCE)** se debilitó por tercer mes consecutivo, se ubicó en 73.4 puntos desde los 73.82 de octubre, observando su menor nivel desde abril de este año. El resultado estuvo influido por una baja en el índice de la Situación Actual, que registró 68.15 unidades frente a las 70.87 del mes previo para alcanzar la lectura más débil desde la que tuvo lugar en marzo de este año. De manera distinta, el índice de la Situación de los Próximos seis meses mejoró a 79.38 puntos después de caer a 77.52 en octubre, para anotar un máximo de sólo dos meses. Desde la perspectiva de la situación actual, mes a mes los participantes de la encuesta bajaron ligeramente su confianza en las ventas de las empresas donde trabajan. Su percepción sobre el comportamiento de los costos de producción se redujo tras repuntar en octubre. Su opinión sobre la cobranza de las ventas cayó, tras elevarse en forma notable un mes antes. El de la variación de los inventarios se recortó por tercera ocasión consecutiva. Los encuestados fueron más optimistas sobre la contratación de personal de las empresas a las que atienden. Los principales factores limitantes del crecimiento de las empresas fueron citados en el siguiente orden: Las condiciones de inseguridad del país, la corrupción, la disponibilidad de financiamiento, la falta de capital, y la competencia desleal.

Indicador	Anterior	Actual	Variación
Balanza comercial (oct)*	-898	-2,066	-1,168 mdd
Confianza del consumidor (nov)	87.90	88.80	0.90 pts
Consumo privado (sept)	0.30%	0.80%	0.50%
Financiamiento banca comercial (oct)	5.50%	5.80%	0.30%
IMEF Manufacturero (nov)	52.50	52.60	0.10 pts
IMEF No Manufacturero (nov)	51.88	52.48	0.60 pts
Inflación al consumidor (nov)	6.37%	6.63%	0.26% anual
Inflación subyacente (nov)	4.77%	4.90%	0.13% anual
Inversión productiva (sept)	1.10%	-1.20%	-2.30% real
Producción automotriz (nov)	11.10%	4.50%	-6.60% anual
Remesas familiares (oct)	-1.00%	19.00%	20.00% anual
Tasa de desempleo (oct)	3.30%	3.40%	0.10%

* Periodo anterior: oct 2016

AGENDA QUINCENAL

MÉXICO
DEL 11 AL 22 DE DICIEMBRE DE 2017

Lunes 11	Pronóstico	Actual
11h30 Subasta de Val. Gubernamentales 50*		
12h00 Índice Bursamétrica de la Economía de México (IBEM)		
Ventas ANTAD. Noviembre		
Martes 12	Pronóstico	Actual
8h00 Actividad Industrial. Octubre (%) SD**	-0.04	-1.00
Mercados Cerrados		
Miércoles 13	Pronóstico	Actual
9h00 Reservas Internacionales		
Jueves 14	Pronóstico	Actual
13h00 Anuncio de la Decisión de Política Monetaria	7.00	7.00
Martes 19	Pronóstico	Actual
8h00 V.A. Industria de la Construcción. Octubre. (%). SD**	-4.51	-4.96
9h00 Reservas Internacionales		
11h30 Subasta de Val. Gubernamentales 51*		
Miércoles 20	Pronóstico	Actual
8h00 Oferta y Demanda Global. 3T-2017 (%)	4.40	4.00
Jueves 21	Pronóstico	Actual
8h00 IGAE. Octubre (%) SD**	0.93	0.90
8h00 Inflación. 1a. Qna. Diciembre General. (Anual 6.58%)	0.33	1.03
Subyacente (Anual 4.86%)	0.39	0.39
Viernes 22	Pronóstico	Actual
8h00 Tasa de Desempleo. Noviembre (%) SD**	3.60	3.40

* Subasta BPA's 13 y 20 de diciembre de 2017

** Serie desestacionalizada

ESTADOS UNIDOS
DEL 11 AL 22 DE DICIEMBRE DE 2017

Martes 12	Pronóstico	Actual
7h30 Precios Productor. Noviembre (%)	0.20	0.40
13h00 Finanzas Públicas. Noviembre (Mdd)	-65,000	-136,669
Miércoles 13	Pronóstico	Actual
7h30 Precios al Consumidor. Noviembre (%)	0.30	0.10
7h30 Precios al Consumidor. Core. Noviembre (%)	0.20	0.20
9h30 Inventarios de Energía		
13h00 Reserva Federal TFF.	1.50	1.25
13h00 Pronósticos FED		
13h00 Conferencia de Prensa. J. Yellen		
Jueves 14	Pronóstico	Actual
7h30 Solicitudes de Desempleo		
7h30 Ventas al Menudeo (Total). Octubre. (%)	0.30	0.20
7h30 Índice de Precios de Importación. Octubre (%)	0.40	0.20
9h00 Inventarios de Negocios. Octubre (%)	-0.20	0.03
Viernes 15	Pronóstico	Actual
7h30 Manufactura de Nueva York. Diciembre (Pts)	23.00	19.40
8h15 Producción Industrial. Noviembre (%)	0.40	0.90
8h15 Capacidad Utilizada. Noviembre (%)	77.30	77.00
Martes 19	Pronóstico	Actual
7h30 Inicios de Construcción de Casas. Noviembre (%)	-6.30	13.66
7h30 Permisos de Construcción. Noviembre (%)	-2.50	5.90
7h30 Cuenta Corriente. 3T-2017	120,215	-123,136
Miércoles 20	Pronóstico	Actual
9h00 Venta de Casas Usadas. Noviembre (%)	1.10	2.10
9h00 Inventarios de Energía		
Jueves 21	Pronóstico	Actual
7h30 PIB 3T-2017. 3a. Estimación. (%)	3.30	3.00
7h30 Solicitudes de Desempleo		
7h30 Manufactura de Filadelfia. Noviembre (Pts)	24.10	22.70
9h00 Indicadores Líderes. Octubre (%)	0.50	0.20

de 540 mdd, en el vencimiento de 61 días el monto asignado fue de 200 mdd con una demanda de 655 mdd y en el plazo de 91 días se colocaron 100 mdd y se demandó 665 mdd. Además, colocó 200 mdd a un plazo de 33 días, con una demanda de 805 mdd.

En la semana finalizada del 08 de diciembre, Banco de México asignó un total de 500 millones de dólares (mdd) durante tres subastas con plazos de 30, 63 y 90 días, conforme al programa de coberturas cambiarias. El monto total demandado ascendió a 1,729 mdd. De igual manera, asignó 200 mdd a un plazo de 32 días con una demanda de 375 mdd.

MERCADO DE DINERO

BASE MONETARIA

Al 01 de diciembre, la base monetaria aumentó 28,317 millones de pesos a **1,420,654 millones de pesos**.

RESERVAS INTERNACIONALES

En la semana terminada del 01 de diciembre, las reservas internacionales disminuyeron 168 millones de dólares (mdd) a un monto de **172,581 mdd**. La variación fue resultado de una compra de dólares del Gobierno Federal al Banco de México por 19 mdd, el pago anual de la comisión neta correspondiente a la renovación anticipada de la Línea de Crédito Flexible con el Fondo Monetario Internacional por dos años más por el equivalente a 148 mdd y una reducción de 1mdd ante un cambio en la valuación de los activos internacionales del Instituto Central.

MERCADO PRIMARIO

TIIE/UDIS

Fecha	TIIE 28D	TIIE 91D	UDIS
27-nov	7.3825	7.4300	5.876181
28-nov	7.3824	7.4225	5.879750
29-nov	7.3825	7.4375	5.883322
30-nov	7.3875	7.4500	5.886896
01-dic	7.3911	7.4525	5.890472
04-dic	7.3855	7.4412	5.901213
05-dic	7.3880	7.4400	5.904798
06-dic	7.3875	7.4475	5.908385
07-dic	7.3925	7.4550	5.911974
08-dic	7.3916	7.4475	5.915565

Viernes 22	Pronóstico	Actual
7h30 Pedidos de Bienes Duraderos. Noviembre (%)	-0.50	-1.18
7h30 Ingreso Personal. Noviembre (%)	0.30	0.40
7h30 Gasto Personal. Noviembre (%)	0.40	0.30
9h00 Venta de Casas Nuevas. Noviembre (%)	-2.70	6.20
9h00 Sentimiento del Consumidor. Diciembre (Pts)	99.00	98.50

MERCADO CAMBIARIO

MÉXICO

Fecha	Dólar	Euro	Yen	Libra	Yuan	Oro	Peso
27-nov	92.89	1.19	111.05	1.33	6.60	1,298.80	18.56
28-nov	93.24	1.18	111.48	1.34	6.60	1,296.70	18.58
29-nov	93.19	1.19	111.81	1.34	6.61	1,287.90	18.55
30-nov	93.03	1.19	112.49	1.35	6.62	1,277.60	18.66
01-dic	92.88	1.19	112.11	1.35	6.61	1,285.10	18.65
04-dic	93.19	1.19	112.51	1.35	6.62	1,278.80	18.62
05-dic	93.35	1.18	112.62	1.34	6.62	1,268.30	18.73
06-dic	93.58	1.18	112.22	1.34	6.61	1,266.70	18.88
07-dic	93.77	1.18	113.14	1.35	6.62	1,247.30	18.94
08-dic	93.89	1.18	113.49	1.34	6.62	1,250.90	18.95

TIPO DE CAMBIO FIX

Calculado por Banxico, para solventar obligaciones denominadas en moneda extranjera pagaderas en México en valor 24 horas para el 08 de diciembre se ubicó en **\$18.9445 pesos por dólar**.

SUBASTAS COBERTURAS CAMBIARIAS

En la semana finalizada del 01 de diciembre, Banco de México asignó un total de 500 millones de dólares (mdd) en tres subastas en la que el monto demandado fue de 1,860 mdd. En la subasta con vencimiento en 30 días se colocaron 200 mdd y el demandado fue

EMBI

País	08-dic	24-nov	Var
México	184	180	2.22%
Brasil	242	246	-1.63%

SUBASTA 48-2017

Título	Actual	Anterior	Var pts	Solicitado mdp	Colocado mdp
Cetes 28d	7.01	7.02	-0.01	22,735	7,000
Cetes 91d	7.15	7.14	0.01	29,095	11,000
Cetes 175d	7.21	7.25	-0.04	41,444	11,500
Bonos 5A	7.10	7.10	0.00	19,482	8,000
Udibonos 10A*	3.48	3.42	0.06	1,127	600
BPAG28	0.160	0.160	0.00	8,350	1,500
BPAG91	0.167	0.168	0.00	6,650	1,500
BPA182	0.142	0.138	0.00	4,320	1,100

* UDIS

SUBASTA 49-2017

Título	Actual	Anterior	Var pts	Solicitado mdp	Colocado mdp
Cetes 28d	7.02	7.01	0.01	21,340	7,000
Cetes 91d	7.23	7.15	0.08	27,022	11,000
Cetes 182d	7.32	7.21	0.11	39,611	11,500
Cetes 364d	7.33	7.27	0.06	38,424	12,500
Bondes D 5A	0.18	0.18	0.00	7,270	3,750
Bonos 30A	7.620	7.600	0.02	7,083	3,500
Udibonos 30A*	3.730	3.740	-0.01	792	400
BPAG28	0.161	0.160	0.00	8,050	1,500
BPAG91	0.163	0.167	0.00	6,970	1,500
BPA182	0.137	0.142	0.00	5,140	1,100

* UDIS

MERCADO SECUNDARIO

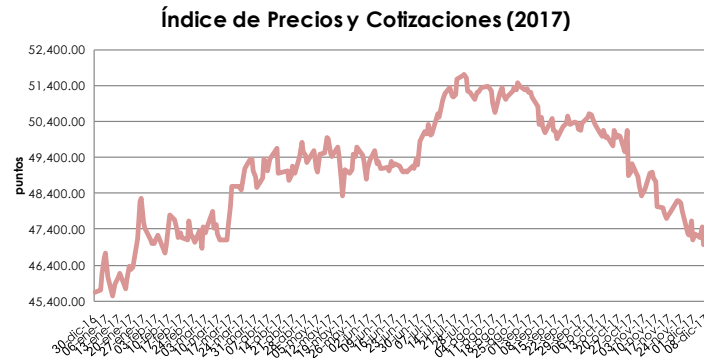
Cetes	1	28	91	182	364
27-nov	7.15	7.03	7.13	7.21	7.23
28-nov	6.95	7.01	7.15	7.21	7.22
29-nov	7.00	7.01	7.15	7.21	7.22
30-nov	7.08	7.01	7.15	7.21	7.22
01-dic	7.11	6.97	7.15	7.26	7.22
04-dic	6.98	7.00	7.15	7.26	7.22
05-dic	7.05	7.02	7.23	7.32	7.33
06-dic	7.05	7.02	7.23	7.32	7.35
07-dic	7.13	7.08	7.23	7.32	7.35
08-dic	7.02	7.12	7.23	7.31	7.30

Bonos	dic 19	jun 21	dic 24	mar 26	jun 27	nov 34	nov 42	nov 47
27-nov	7.01	7.05	7.08	7.13	7.20	7.48	7.51	7.53
28-nov	7.03	7.09	7.12	7.17	7.23	7.50	7.53	7.58
29-nov	7.06	7.10	7.14	7.20	7.26	7.51	7.55	7.58
30-nov	7.07	7.12	7.15	7.21	7.27	7.52	7.56	7.58
01-dic	7.07	7.12	7.13	7.19	7.23	7.50	7.53	7.55
04-dic	7.09	7.13	7.16	7.22	7.27	7.50	7.54	7.56
05-dic	7.12	7.17	7.19	7.24	7.30	7.53	7.58	7.60
06-dic	7.14	7.19	7.21	7.25	7.32	7.56	7.61	7.64
07-dic	7.14	7.18	7.20	7.24	7.29	7.56	7.61	7.63
08-dic	7.15	7.17	7.19	7.22	7.29	7.52	7.57	7.62

Udibonos	U1	U10	U30
27-nov	3.13	3.42	3.74
28-nov	3.17	3.48	3.72
29-nov	3.17	3.47	3.74
30-nov	3.17	3.47	3.74
01-dic	3.17	3.47	3.74
04-dic	3.30	3.46	3.71
05-dic	3.30	3.46	3.71
06-dic	3.37	3.50	3.75
07-dic	3.37	3.49	3.73
08-dic	3.35	3.47	3.72

MERCADO ACCIONARIO

BOLSA MEXICANA DE VALORES



DEL 27 DE NOVIEMBRE AL 01 DE DICIEMBRE DE 2017

El índice S&P/BMV IPC finalizó la semana a la baja, en medio de la renuncia del José Antonio Meade a la Secretaría de Hacienda para buscar la candidatura presidencial del PRI y, la atención de los inversionistas al plan fiscal que se discute en el Congreso estadounidense.

Principales cambios al alza en la muestra del S&P/BMV IPC en el 2017 fueron para las acciones de ELEKTRA * (203.96%), AMX L (26.09%) y WALMEX * (23.24%). Las mayores bajas se registraron en GENTERA * (-49.19%), VOLAR A (-29.33%) y GCARSO A1 (-26.87%).

El Índice S&P/BMV IPC de la Bolsa Mexicana de Valores (BMV) se ubicó en los 47,265.31 puntos, una caída semanal de 1.41%, lo cual representa un rendimiento positivo de 3.55% en el año.

El volumen promedio operado en la semana para el principal indicador de la BMV fue de 228 millones de acciones, por encima del promedio de 12 meses de 176 millones de títulos negociados.

DEL 04 AL 08 DE DICIEMBRE DE 2017

El índice S&P/BMV IPC finalizó la semana en terreno positivo rebotando luego de romper el nivel de los 47,000 puntos, en medio de un sólido reporte de empleo en EU y preocupaciones por los efectos que pueda tener

el plan fiscal propuesto por el presidente de Estados Unidos, Donald Trump.

Principales cambios al alza en la muestra del S&P/BMV IPC en el 2017 fueron para las acciones de ELEKTRA * (171.43%), AMX L (25.17%) y WALMEX * (23.16%). Las mayores bajas se registraron en GENTERA * (-50.15%), VOLAR A (-44.41%) y GCARSO A1 (-26.89%).

El Índice S&P/BMV IPC de la Bolsa Mexicana de Valores (BMV) se ubicó en los 47,572.86 puntos, una ganancia semanal de 0.65%, lo cual representa un rendimiento positivo de 4.23% en el año.

El volumen promedio operado en la semana para el principal indicador de la BMV fue de 171 millones de acciones, por debajo al promedio de 12 meses de 174 millones de títulos negociados.

EVENTOS CORPORATIVOS

- AC: Suma empresa de snaks, Deep River, en EE.UU.
- FIBRAPL Adquiere 143,400 Pies Cuadrados de Edificios Clase-A
- FIBRAHD concluyó la adquisición de 2 propiedades industriales en Tabasco y Durango
- WALMEX. ¡Supera Buen Fin estimados!
- LALA: Concluye la venta del 50% de Itambe
- GAP Reporta Aumento de +11.7% en el Tráfico de Pasajeros en Noviembre
- VOLARIS Transporta +9.8% más Pasajeros en Noviembre
- OMA Reporta Crecimiento de +2.3% en el Tráfico de Pasajeros en Noviembre
- ASUR Reporta Caída de -4.3% en el Tráfico de Pasajeros en Noviembre
- Aeroméxico Transporta +4.9% más Pasajeros en Noviembre

- VIVA AEROBUS Volará a Las Vegas
- Venta de Automóviles en México Cae -8.5% en Noviembre
- Producción de Automóviles en México Establece Récord para Noviembre
- Industria Automotriz Mexicana Constituye 13% del Superávit Comercial
- Industria Automotriz de EUA con Resultados Mixtos en Noviembre
- FUNO emite deuda por 7,100 millones de pesos
- Grupo Financiero Santander México pagara dividendo en efectivo el 27 de noviembre



MATERIAS PRIMAS

PETRÓLEO	08-dic	24-nov	Var
Brent	63.40	63.86	-0.72%
WTI	57.36	58.95	-2.70%
Mezcla mexicana	52.86	54.55	-3.10%

Lo que afectó durante este periodo al mercado de petróleo fue:

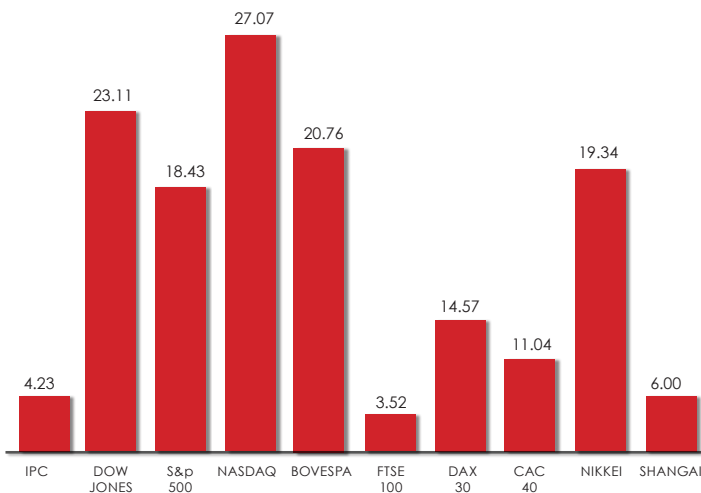
- Existe la expectativa de un recorte de producción de crudo mundial.
- Los beneficios de la aprobación de la continuidad del convenio de disminución de la producción de los países de la OPEP y Rusia, se verán reflejados hasta el próximo año.
- Avance de los inventarios de las refinerías estadounidenses que alude una posible contracción de la demanda de crudo.
- Posibilidad de que los productores de crudo de Nigeria realicen una huelga, lo que podría recortar la producción de petróleo.

COBRE

08-dic	24-nov	Var
297.75	319.15	-6.71%

BOLSAS INTERNACIONALES

VARIACIÓN 2017 (%)



BONOS DEL TESORO Y EUROBONOS

BONOS DEL TESORO

Fecha	T-Bills 3 meses	T-Bills 6 meses	T-Bonds 5 años	T-Bonds 10 años	T-Bonds 30 años
27-nov	1.26	1.45	2.05	2.33	2.77
28-nov	1.30	1.45	2.06	2.33	2.76
29-nov	1.29	1.45	2.11	2.39	2.82
30-nov	1.27	1.45	2.14	2.42	2.83
01-dic	1.27	1.45	2.12	2.36	2.76
04-dic	1.32	1.48	2.14	2.37	2.76
05-dic	1.32	1.48	2.14	2.35	2.73
06-dic	1.29	1.47	2.13	2.34	2.73
07-dic	1.29	1.47	2.14	2.36	2.76
08-dic	1.28	1.45	2.14	2.38	2.77

BONOS DE ASIA

País/Bono 10 años	08-dic	24-nov	Var pts
Japón	0.04	0.02	0.02
Australia	2.52	2.50	0.02
Nueva Zelanda	2.78	2.76	0.02
China	1.74	1.66	0.08
Singapur	2.05	2.07	-0.02
Corea del Sur	2.34	2.52	-0.18
India	7.10	7.00	0.10

EUROBONOS

País/Bono 10 años	08-dic	24-nov	Var pts
Alemania	0.30	0.36	-0.06
Gran Bretaña	1.28	1.25	0.03
Francia	0.62	0.69	-0.07
Italia	1.64	1.80	-0.16
España	1.39	1.47	-0.08
Holanda	0.39	0.47	-0.08
Portugal	1.77	1.91	-0.14
Grecia	4.43	5.20	-0.77
Suiza	-0.22	-0.19	-0.03

**Bosques de Tabachines 44,
Col. Bosques de las Lomas
Del. Miguel Hidalgo, México,
D.F. C.P. 11700**