



Instituto Mexicano de
Contadores Públicos



Asociación Nacional de Facultades y Escuelas de Contaduría y Administración Presente

En el marco de la LVI Asamblea Nacional de la ANFECA, el Instituto Mexicano de Contadores Públicos (IMCP) hace de su conocimiento que como parte del convenio de colaboración entre ambos organismos, el cual otorga y promueve beneficios entre las instituciones de educación superior afiliadas, los profesores, alumnos y toda la comunidad académica, en lo sucesivo recibirán cada mes y de manera gratuita la revista Contaduría Pública y el Boletín ComUniCCo, los cuales son editados por el IMCP.

Felicito a la ANFECA por el esfuerzo que ha realizado durante este tiempo en todos los ámbitos de la educación superior, en bien de la profesión contable en México.

Atentamente,

C.P.C. José Besil Bardawil

Presidente del CEN del IMCP

2017-2018



Instituto Mexicano de
Contadores Públicos

Boletín Electrónico · No. 2017 · 81 · Noviembre 28









ComUniCCo Financiero

Expresión Financiera de la Contaduría Pública

81

Indicadores económicos • Agenda quincenal • Mercado cambiario • Mercado de dinero
Mercado accionario • Bolsas internacionales • Materias primas • Bonos del tesoro y Eurobonos

CONTENIDO

	Pág.
 Indicadores económicos	3
 Agenda quincenal	6
 Mercado cambiario	7
 Mercado de dinero	7
 Mercado accionario	8
 Bolsas internacionales	10
 Materias primas	10
 Bonos del tesoro y Eurobonos	11

INDICADORES ECONÓMICOS

ESTADOS UNIDOS

En su análisis de la política monetaria de la reunión del 31 de Octubre al 01 de Noviembre, **las minutas del Comité de la Fed** señalaron que la información recibida desde la reunión de septiembre indicaba que el mercado laboral había seguido fortaleciéndose, y la actividad económica presentaba aumento a un ritmo sólido a pesar de las perturbaciones relacionadas con los huracanes. Los precios de la gasolina aumentaron después de los huracanes, lo que impulsó la inflación general en septiembre; sin embargo, la inflación que excluye alimentos y energía se mantuvo moderada. Sobre una base de 12 meses, ambas medidas de inflación habían disminuido este año y estaban por debajo del 2 por ciento. Después de evaluar las condiciones actuales y las perspectivas de actividad económica, el mercado laboral y la inflación, los miembros decidieron mantener el rango objetivo para la tasa de fondos federales en 1 a 1¼ por ciento. Señalaron que la postura de la política monetaria seguía siendo acomodaticia. Algunos miembros expresaron su preocupación sobre la inflación y las expectativas de inflación; enfatizaron que al considerar el momento de nuevos ajustes en la tasa de fondos federales, analizarían la información entrante para evaluar la probabilidad de que las bajas lecturas recientes sobre la inflación fueran transitorias y que la inflación estuviera en una trayectoria consistente con alcanzar el objetivo del 2 por ciento del Comité a mediano plazo. Varios otros miembros, sin embargo, estuvieron razonablemente confiados en que la economía y la inflación evolucionarían en los próximos meses, de modo que un endurecimiento adicional probablemente sería apropiado en el corto plazo.



Indicador	Anterior	Actual	Variación
Confianza del consumidor (nov)	100.70	98.50	-2.20 pts
Déficit fiscal (oct)*	-45,831	-63,214	-17,383 pts
Incios de construcción (oct)	1.14	1.29	0.15 <small>m viviendas</small>
Índice líder Conference Board (oct)	0.10%	1.20%	1.10%
Pedidos de bienes duraderos (oct)	2.20%	-1.20%	-3.40%
Precios al consumidor (oct)	2.20%	2.00%	-0.20% anual
Precios al productor (oct)	2.60%	2.80%	0.20% anual
Precios de importación (oct)	2.70%	2.50%	-0.20% anual
Producción industrial (oct)	0.40%	0.90%	0.50%
Solicitudes de desempleo	239,000	239,000	0 plazas
Ventas de casas usadas (oct)	0.40%	2.00%	1.60%
Ventas minoristas (oct)	1.90%	0.20%	-1.70%

* Período anterior: oct 2016

ZONA EURO

Indicador	Anterior	Actual	Variación
Balanza comercial (sept)	21,000	25,000	4,000 mde
Inflación al consumidor (oct)	1.50%	1.40%	-0.10% anual
PMI Compuesto (prel. nov)	56.00	57.50	1.50 pts
PMI Manufactura (prel. nov)	58.50	60.00	1.50 pts
PMI Servicios (prel. nov)	55.00	56.20	1.20 pts
Producción industrial (sept)	1.40%	0.60%	-0.80%
Producto Interno Bruto (3T17)	2.30%	2.50%	0.20% anual

REINO UNIDO

El gobierno destinó 3,000 millones de libras adicionales en los próximos dos años para ayudar al proceso de salida del país de la Unión Europea, y **recortó las previsiones de crecimiento para los próximos años**. La expectativa de crecimiento para este año se bajó a 1.5% desde 2.0%. La del año próximo la redujo a 1.4% desde 1.6%, y para 2019 se recortó a 1.3% desde 1.7%, mientras que para 2020 la bajó a 1.3% desde 1.9%. La rebaja se atribuyó a los recortes intensos del gasto público, y al impacto adverso de la incertidumbre relacionada con el Brexit sobre la actividad económica. Se estima que el crecimiento aumentará al 1.5% en 2021, y al 1.6% en 2022. Se espera que la inflación alcance su pico en el trimestre actual, y luego descienda durante algunos meses hasta alcanzar el objetivo del 2.0% del Banco Central durante el próximo año y medio.

Indicador	Anterior	Actual	Variación
Crecimiento económico (3T17)	1.50%	1.50%	0.00% anual
Déficit presupuestario (oct)*	-7,500	-8,000	-500 mdl
Precios al consumidor (oct)	3.00%	3.00%	0.00% anual
Tasa de desempleo (3T17)	4.30%	4.30%	0.00%
Ventas minoristas (oct)	-0.70%	0.30%	1.00%

* Periodo anterior: oct 2016

CHINA

Los **préstamos bancarios** cayeron en octubre más de lo esperado. Datos del Banco Popular de China informaron que los nuevos préstamos en yuanes cayeron a 663,200 millones en octubre desde los 1.27 billones de septiembre.

Indicador	Anterior	Actual	Variación
Producción industrial (oct)	6.60%	6.20%	-0.40% anual
Ventas minoristas (oct)	10.30%	10.00%	-0.30% anual

JAPÓN

Indicador	Anterior	Actual	Variación
Actividad de toda la industria (sept)	0.20%	-0.50%	-0.70%
PMI Manufactura (nov)	52.80	53.40	0.60 pts
Producción industrial (sept)	5.30%	2.60%	-2.70% anual
Producto Interno Bruto (3T17)	2.60%	1.40%	-1.20% anual
Superávit comercial (oct)	670,170	285,385	-384,785 mdy

BRASIL

La **cuenta corriente** anotó en octubre un déficit de 343 millones de dólares, informó el Banco Central. En tanto, el país atrajo 8,200 millones de dólares en inversión extranjera directa.

La **inflación al consumidor** se aceleró en noviembre a un máximo de cinco meses por un incremento del costo de la energía, aunque permaneció a un menor nivel que el rango meta oficial. Los precios al consumidor medidos por el Índice Nacional de Precios

al Consumidor Amplio (IPCA) subieron 2.77% en los 12 meses hasta mediados de noviembre, mostraron datos del estatal Instituto Brasileño de Geografía y Estadística (IBGE), cifra ligeramente mayor al 2.70% a fines de octubre.

Los **ingresos por impuestos federales** cayeron en el mes de octubre menos de lo esperado, alimentando la esperanza de que el Gobierno logre cumplir su meta presupuestaria este año. La recaudación fiscal totalizó 121,144 millones de reales (37,500 millones de dólares), un 21% menos que en octubre de 2016 tras ajustes por inflación, según señalaron datos oficiales.

Indicador	Anterior	Actual	Variación
Actividad económica (sept)	1.52%	2.00%	0.48% anual
Sector servicios (sept)	-1.00%	-0.30%	0.70%
Ventas minoristas (sept)	3.60%	6.40%	2.80% anual

CHILE

El **Índice Mensual de Actividad de la Construcción (IMA-CON)** elaborado por la Cámara Chilena de la Construcción (CChC), cayó en septiembre 1.5% anual, una significativa moderación respecto de las caídas consecutivas que ha venido experimentando el sector desde hace trece meses.

El **Banco Central** dejó estable la **Tasa de Política Monetaria (TPM)** en 2.50%, una decisión esperada por el mercado, pero admitió que mantiene abierta la puerta a un mayor estímulo monetario ante el riesgo de una prolongada baja inflación. En su comunicado, el Consejo del Banco reafirmó que la inflación seguirá baja en el corto plazo, situación que podría demorar la convergencia hacia la meta del 3.0%. La decisión de mantener sin cambios la tasa de interés clave se enmarca dentro de un ciclo de política monetaria expansiva que ha impulsado el organismo, luego de que en la primera mitad del año redujo la TPM en 100 puntos base. Una reciente encuesta a operadores realizada por el Banco Central mostró que para noviembre se espera nula inflación, junto con un recorte de un cuarto de punto porcentual de la TPM en los próximos tres meses.

El **Producto Interno Bruto (PIB)** creció 2.2% en el 3T-2017, informó el Banco Central. Con datos desestacionalizados, el crecimiento fue de 1.5%. En el 3T la demanda interna subió 2.5%, liderada básicamente por un aumento de 3.8% en el consumo. La inversión, en tanto, se contrajo 2.3%. Las exportaciones aumentaron 3.0%.

ARGENTINA

Los **precios minoristas** subieron en octubre 1.5%, informó el Instituto Nacional de Estadística y Censos (INDEC). En la ciudad de Buenos Aires y sus alrededores los precios registraron un alza de 1.3%. La inflación en la región metropolitana alcanzó el 22.9% anual y 19.5% en lo que va del año, mientras que a nivel país acumuló un alza de 19.4% entre enero y octubre.

El **déficit fiscal primario** se redujo 47% en octubre a 32,495 millones de pesos gracias a una fuerte desaceleración del gasto, informó el Ministerio de Hacienda. Los gastos crecieron solo 6.0% anual y los ingresos subieron un 32%, en medio de una inflación cercana al 23 por ciento prevista para todo el 2017.

Indicador	Anterior	Actual	Variación
Actividad económica (sept)	4.30%	3.80%	-0.50% anual
Balanza comercial (oct)	-755	-955	-200 mdd

MÉXICO

El **Índice Bursamétrica de la Economía de México (IBEM)** de Octubre se ubicó en 142.86 unidades, una baja de -0.46% anual. El índice ya acumula cuatro meses consecutivos con variación anual negativa, lo que implica que prevalece la desaceleración en la actividad económica. La recuperación mensual fue del 5.76%. En octubre la mayoría de los componentes del sector servicios presentaron datos negativos, todavía afectados por las catástrofes naturales que se sufrieron en el mes previo; mientras que los referentes al sector industrial (Manufactura), como los de la economía exportadora, presentaron números positivos. Con los datos del IBEM, Bursamétrica estima preliminarmente que el IGAE de Octubre podría registrar, con cifras originales No Desestacionalizadas, un incremento del 0.7% real anual. De ser acertada esta estimación, el PIB del cuarto trimestre podría presentar un crecimiento del 1.4% anual, y el PIB de todo el año se ubicaría en un rango entre 2.0 al 2.1 por ciento anual.

El **valor de la producción** generado por las empresas constructoras presentó en septiembre una reducción

en términos reales de -0.6% frente al mes previo, informaron cifras desestacionalizadas del Instituto Nacional de Estadística y Geografía (INEGI). La construcción en Petróleo y Petroquímica cayó 8.5%, en Agua Riego y Saneamiento se redujo en 6.9%, en Electricidad y Comunicaciones bajó 5.6% y en Transporte descendió 2.1%. Solamente la obra en Edificación subió en 2.9% desde el 1.3% de agosto, anotando alza por dos meses consecutivos. En su comparación anual, el valor real de producción de las empresas constructoras retrocedió (-)5% en septiembre frente a igual mes de un año antes.

La **Junta de Gobierno del Banco de México** decidió por unanimidad mantener sin cambio el objetivo para la Tasa de Interés Interbancaria en 7.00%, en su reunión del 07 de este mes de Noviembre. La **minuta** señaló que la mayoría de los miembros de la junta advirtió que el balance de riesgos para el crecimiento se encuentra sesgado a la baja, principalmente por la incertidumbre en la renegociación del TLCAN (Tratado de Libre Comercio de América del Norte) que ha mantenido niveles bajos de inversión y probablemente sea una de las causas de una desaceleración del consumo. Asimismo, las actas asentaron que otro factor de preocupación es el proceso electoral que tendrá lugar en México en 2018. También, la mayoría consideró que la inflación general continuará una tendencia a la baja en lo que resta de 2017, esperando que esta se acentúe en 2018 para alcanzar el objetivo del 3.00% hacia finales del próximo año. La mayoría destacó que la cotización del peso frente al dólar registró una depreciación e incrementos en su volatilidad, atribuidos al proceso de normalización de la política monetaria estadounidense, a la posible implementación de un plan fiscal expansionista en dicha economía, y a la incertidumbre en relación al proceso de renegociación del TLCAN.

Indicador	Anterior	Actual	Variación
Déficit cuenta corriente (3T17)*	-6,174	-5,528	646 mdd
Indicador Global de la Actividad Económica (sept)	2.25%	0.90%	-1.35% anual
Inflación general (1a. qna. nov)	6.37%	6.59%	0.22% anual
Inflación subyacente (1a. qna. nov)	4.77%	4.85%	0.08% anual
Producto Interno Bruto (3T17)	3.10%	1.60%	-1.50% anual
Tasa de desempleo (3T17)	3.46%	3.35%	-0.11%
Ventas ANTAD tiendas iguales (oct)	5.60%	2.10%	-3.50% anual
Ventas ANTAD tiendas totales (oct)	9.30%	5.30%	-4.00% anual
Ventas minoristas (sept)	0.10%	-0.30%	-0.40% anual

* Periodo anterior: 3T16

AGENDA QUINCENAL

MÉXICO
DEL 27 DE NOVIEMBRE AL 08 DE DICIEMBRE DE 2017

Lunes 27		Pronóstico	Actual
8h00	Balanza Comercial. Octubre (Mdd)	-1,100	-1,886
Martes 28		Pronóstico	Actual
8h00	Tasa de Desempleo. Octubre (%) SD**	3.50	3.30
9h00	Reservas Internacionales		
11h30	Subasta de Val. Gubernamentales 48*		
Miércoles 29		Pronóstico	Actual
12h00	IBAM Bursamétrica, Pronóstico IGAE y Producción Industrial. Octubre		
Jueves 30		Pronóstico	Actual
9h00	Agregados Monetarios y Actividad Financiera. Octubre		
Viernes 01		Pronóstico	Actual
12h00	Remesas Familiares. Octubre (Mdd)	2,200	2,349
12h00	Indicadores IMEF. Noviembre (Pts)		
	Manufactura	52.50	52.38
	No Manufactura	52.00	51.86
Martes 05		Pronóstico	Actual
8h00	Inversión Fija Bruta. Septiembre. (%) SD**	-1.50	0.06
9h00	Reservas Internacionales		
11h30	Subasta de Val. Gubernamentales 49*		
Miércoles 06		Pronóstico	Actual
8h00	Confianza del Consumidor. Noviembre. SD**	88.00	87.80
8h00	Consumo Privado en el Mercado Interior. Septiembre (%) SD**	2.30	3.00
Jueves 07		Pronóstico	Actual
8h00	Inflación. Noviembre General. (Anual 6.59%)	0.98	0.63
	Subyacente (Anual 4.85%)	0.30	0.25

Viernes 08

Pronóstico Actual

12h00 Confianza Económica de los Contadores Públicos. Noviembre

* Subasta BPA's 29 de noviembre y 06 de diciembre de 2017

** Serie desestacionalizada

ESTADOS UNIDOS
DEL 27 DE NOVIEMBRE AL 08 DE DICIEMBRE DE 2017

Lunes 27		Pronóstico	Actual
9h00	Venta de Casas Nuevas. Octubre (%)	-7.10	18.89
Martes 28		Pronóstico	Actual
9h00	Confianza del Consumidor. Noviembre (Pts)	123.50	125.90
Miércoles 29		Pronóstico	Actual
7h30	PIB 3T-2017. 2a. Estimación. (%)	3.10	3.10
9h30	Inventarios de Energía		
13h00	Beige Book		
Jueves 30		Pronóstico	Actual
7h30	Solicitudes de Desempleo		
7h30	Ingreso Personal. Octubre (%)	0.30	0.40
7h30	Gasto Personal. Octubre (%)	0.20	1.00
8h45	PMI Chicago. Noviembre (Pts)	62.00	65.20
Viernes 01		Pronóstico	Actual
9h00	ISM Manufactura. Noviembre (Pts)	58.00	58.70
9h00	Gasto en Construcción. Octubre (%)	0.40	0.29
Lunes 04		Pronóstico	Actual
9h00	Pedidos de Fábrica. Octubre (%)	0.40	1.40
Martes 05		Pronóstico	Actual
7h30	Balanza Comercial. Octubre. Mdd	-45,100	-43,495
9h00	ISM No Manufactura. Noviembre (Pts)	62.00	60.10
Miércoles 06		Pronóstico	Actual
7h15	ADP- Informe de Empleo. Noviembre (Miles de Plazas)	250	235
7h30	Productividad 3T. (2a. Estimación)	3.00	1.50
7h30	Costos Laborales 3T. (2a. Estimación)	0.50	0.30
9h30	Inventarios de Energía		
Jueves 07		Pronóstico	Actual
7h30	Solicitudes de Desempleo		
14h00	Crédito al Consumidor. Octubre (%)	0.50	0.60

Viernes 08		Pronóstico	Actual
7h30	Nómina No Agrícola. Noviembre (Miles de Plazas)	270	261
7h30	Tasa de Desempleo. Noviembre (%)	4.20	4.10
9h00	Sentimiento del Consumidor. Prel. Diciembre (Pts)	98.30	97.80
9h00	Inventarios de Mayoristas. Octubre (%)	0.40	0.30

MERCADO CAMBIARIO

MÉXICO

Fecha	Dólar	Euro	Yen	Libra	Yuan	Oro	Peso
13-nov	94.49	1.17	113.57	1.31	6.64	1,278.30	19.13
14-nov	93.85	1.18	113.40	1.32	6.64	1,281.30	19.15
15-nov	93.82	1.18	112.84	1.32	6.62	1,277.90	19.33
16-nov	93.94	1.18	113.01	1.32	6.63	1,278.70	19.07
17-nov	93.63	1.18	112.06	1.32	6.63	1,295.20	18.94
20-nov	94.08	1.17	112.62	1.32	6.64	1,275.30	18.99
21-nov	93.99	1.17	112.46	1.32	6.63	1,279.50	18.79
22-nov	93.27	1.18	111.27	1.33	6.61	1,293.20	18.63
23-nov	93.11	1.19	111.22	1.33	6.58	1,295.30	18.66
24-nov	92.78	1.19	111.61	1.33	6.60	1,292.60	18.57

TIPO DE CAMBIO FIX

Calculado por Banxico, para solventar obligaciones denominadas en moneda extranjera pagaderas en México en valor 24 horas para el 24 de noviembre se ubicó en **\$18.5379 pesos por dólar**.

SUBASTAS COBERTURAS CAMBIARIAS

El Banco de México asignó 500 millones de dólares (mdd) en tres subastas de venta de coberturas cambiarias a tres plazos. En el plazo de 30 días, el monto demandado fue de 604 mdd, en el de 62 días fue de 675 mdd y en el de 90 días, la demanda fue de 485 mdd. En cada uno de los dos prime-

ros plazos, se colocaron 200 mdd mientras que en el de mayor plazo, se asignaron 100 mdd. De igual manera, asignó un total de 500 millones de dólares (mdd) bajo su programa de coberturas cambiarias para apalancar al peso mexicano, a tres plazos diferentes (30.61 y 90 día). El monto total demandado ascendió a 1,260 mdd.

MERCADO DE DINERO

BASE MONETARIA

Al 17 de noviembre, la base monetaria aumentó 29,371 millones de pesos a **1,412,471 millones de pesos**.

RESERVAS INTERNACIONALES

En la semana finalizada del 17 de noviembre, las reservas internacionales disminuyeron 131 millones de dólares (mdd) a un monto de 172,672 mdd. La variación fue resultado de una compra de dólares del Gobierno Federal al Banco de México por 202 mdd y un incremento de 71 mdd ante un cambio en la valuación de los activos internacionales del Instituto Central.

MERCADO PRIMARIO

TIIE/UDIS

Fecha	TIIE 28D	TIIE 91D	UDIS
13-nov	7.3825	7.4075	5.859972
14-nov	7.3770	7.4025	5.860728
15-nov	7.3800	7.4075	5.861484
16-nov	7.3806	7.4116	5.862240
17-nov	7.3796	7.4048	5.862996
20-nov	7.3796	7.4048	5.865265
21-nov	7.3767	7.3975	5.866021
22-nov	7.3735	7.3950	5.866778
23-nov	7.3714	7.3975	5.867534
24-nov	7.3832	7.4225	5.868291

EMBI

País	24-nov	10-nov	Var
México	180	190	-5.26%
Brasil	246	254	-3.15%

SUBASTA 46-2017

Título	Actual	Anterior	Var pts	Solicitado mdp	Colocado mdp
Cetes 28d	7.01	7.02	-0.01	29,076	7,000
Cetes 91d	7.13	7.12	0.01	35,055	11,000
Cetes 175d	7.25	7.19	0.06	24,827	11,500
Bonos 3A	7.05	7.06	-0.01	25,100	8,000
Ubibonos 3A*	3.36	3.20	0.16	1,629	750
BPAG28	0.161	0.159	0.00	7,050	1,500
BPAG91	0.169	0.170	0.00	6,950	1,500
BPA182	0.137	0.135	0.00	3,810	1,100

* UDIS

SUBASTA 47-2017

Título	Actual	Anterior	Var pts	Solicitado mdp	Colocado mdp
Cetes 28d	7.02	7.01	0.01	26,878	7,000
Cetes 91d	7.14	7.13	0.01	33,982	11,000
Cetes 182d	7.25	7.25	0.00	37,059	11,500
Bondes D 5A	0.18	0.18	0.00	11,650	3,750
Bonos 20A	7.52	7.44	0.08	6,360	2,500
BPAG28	0.160	0.161	0.00	8,550	1,500
BPAG91	0.168	0.169	0.00	7,550	1,500
BPA182	0.138	0.137	0.00	4,920	1,100

* UDIS

MERCADO SECUNDARIO

Cetes	1	28	91	182	364
13-nov	6.99	7.05	7.13	7.21	7.27
14-nov	7.00	7.01	7.13	7.25	7.27
15-nov	7.03	7.01	7.13	7.24	7.26
16-nov	6.97	7.01	7.13	7.24	7.26
17-nov	6.97	7.07	7.14	7.26	7.27
20-nov	6.97	7.07	7.14	7.26	7.27
21-nov	7.00	7.02	7.14	7.25	7.27
22-nov	6.85	7.01	7.14	7.22	7.26
23-nov	6.95	7.01	7.14	7.22	7.26
24-nov	7.02	7.03	7.13	7.22	7.23

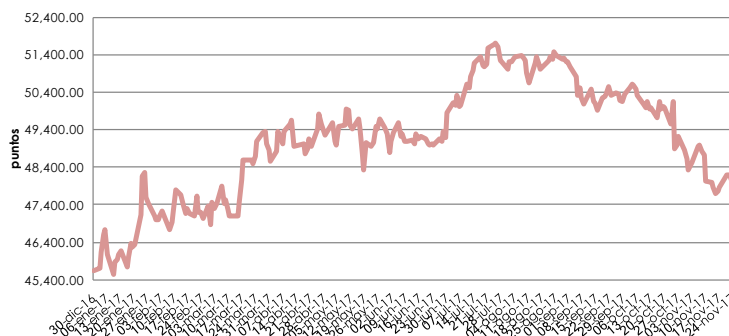
Bonos	dic 19	jun 21	dic 24	mar 26	jun 27	nov 34	nov 42	nov 47
13-nov	7.03	7.10	7.14	7.19	7.28	7.56	7.62	7.64
14-nov	7.05	7.12	7.17	7.23	7.31	7.58	7.64	7.66
15-nov	7.12	7.12	7.17	7.26	7.36	7.63	7.67	7.70
16-nov	7.09	7.12	7.13	7.22	7.30	7.58	7.64	7.66
17-nov	7.05	7.09	7.11	7.17	7.26	7.54	7.60	7.61
20-nov	7.05	7.09	7.11	7.17	7.26	7.54	7.60	7.61
21-nov	7.02	7.04	7.08	7.14	7.22	7.53	7.57	7.59
22-nov	6.98	7.02	7.05	7.12	7.20	7.49	7.53	7.56
23-nov	7.05	7.08	7.12	7.15	7.23	7.50	7.55	7.57
24-nov	7.05	7.10	7.13	7.17	7.25	7.53	7.57	7.58

Udibonos	U1	U10	U30
13-nov	3.15	3.34	3.72
14-nov	3.30	3.52	3.80
15-nov	3.15	3.34	3.72
16-nov	3.33	3.49	3.81
17-nov	3.31	3.49	3.73
20-nov	3.31	3.49	3.73
21-nov	3.25	3.42	3.73
22-nov	3.22	3.37	3.72
23-nov	3.19	3.39	3.72
24-nov	3.17	3.42	3.74

MERCADO ACCIONARIO

BOLSA MEXICANA DE VALORES

Índice de Precios y Cotizaciones (2017)



DEL 13 AL 17 DE NOVIEMBRE DE 2017

El índice S&P/BMV IPC hiló cuatro semanas con pérdidas por debajo de la marca de los 48,000 puntos ante la baja de los precios internacionales de petróleo, la cautela ante la reforma tributaria de Estados Unidos, y en espera de la nueva ronda del TLCAN.

Principales cambios al alza en la muestra del S&P/BMV IPC en el 2017 fueron para las acciones de ELEKTRA * (204.98%), AMX L (25.33%) y WALMEX * (23.18%). Las mayores bajas se registraron en GENTERA * (-45.09%), VOLAR A (-40.37%) y GCARSO A1 (-26.02%).

El Índice S&P/BMV IPC de la Bolsa Mexicana de Valores (BMV) se ubicó en los 47,857.14 puntos, una baja semanal de 0.36%, lo cual representa un rendimiento positivo de 4.85% en el año.

El volumen promedio operado en la semana para el principal indicador de la BMV fue de 174 millones de acciones, mayor al promedio de 12 meses de 178 millones de títulos negociados.

DEL 20 AL 24 DE NOVIEMBRE DE 2017

El índice S&P/BMV IPC cortó su racha negativa en una semana corta y volátil, acompañada de un bajo volumen operado al final, ante el feriado del jueves y media sesión del viernes en los mercados financieros en EU, en medio de las compras de oportunidad, la cautela por la conclusión de la quinta ronda del TLCAN, la contracción de la economía local del tercer trimestre y las minutas de la Fed.

Principales cambios al alza en la muestra del S&P/BMV IPC en el 2017 fueron para las acciones de ELEKTRA * (203.96%), AMX L (26.09%) y WALMEX * (23.24%). Las mayores bajas se registraron en GENTERA * (-45.57%), VOLAR A (-41.34%) y NEMAK A (-25.86%).

El Índice S&P/BMV IPC de la Bolsa Mexicana de Valores (BMV) se ubicó en los 47,941.88 puntos, una alza semanal de 0.18%, lo cual representa un rendimiento positivo de 5.04% en el año.

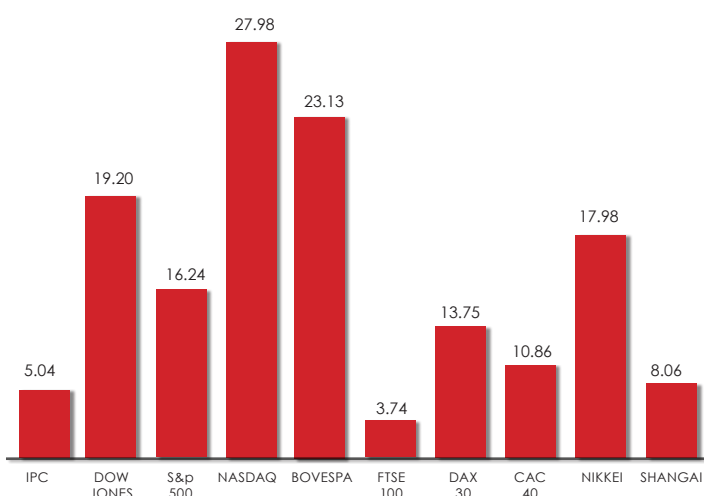
El volumen promedio operado en la semana para el principal indicador de la BMV fue de 116 millones de acciones, por debajo del promedio de 12 meses de 176 millones de títulos negociados.

EVENTOS CORPORATIVOS

- BIVA Presentan Índice FTSE BIVA. Inicia la competencia.
- ANTAD: Comerciales muestran debilidad en ventas de octubre. A esperar el Buen Fin!
- Grupo Bachoco llevo a cabo su primer día del inversionista en la BMV, los directivos detallaron sus expectativas de crecimiento en volumen para 2018, de entre 4-4.5%.
- VIVA AEROBUS Reporta Aumento de Pasajeros en Octubre.
- OMA Anuncia la Renuncia de su Directora de Administración y Finanzas.
- VOLARIS anunció que comprará 46 aviones A320neos y 34 A321neos entre 2022 y 2026.
- Fibra Uno (FUNO) adquirió un edificio de oficinas en la Ciudad de México
- FUNO firmó un acuerdo vinculante para adquirir el portafolio denominado Apollo II
- FIBRAHD pagara distribución en efectivo correspondiente a octubre de 0.06250053041 de peso por CBFi
- FUNO anuncia que su comité técnico ha adoptado nuevas resoluciones respecto al uso futuro de CBFis

BOLSAS INTERNACIONALES

VARIACIÓN 2017 (%)



MATERIAS PRIMAS

PETRÓLEO	24-nov	10-nov	Var
Brent	63.86	63.62	0.38%
WTI	58.95	56.74	3.89%
Mezcla mexicana	54.55	54.46	0.17%

Lo que afectó durante este periodo al mercado de petróleo fue:

- El Instituto Americano del Petróleo que publicó un descenso de las reservas de petróleo de EU.
- Los precios suben gracias a la caída de los inventarios de crudo en EU.
- Se realiza un descanso en las tensiones geopolíticas en Medio Oriente.
- Los inversionistas dirigen la atención hacia la reunión de los principales productores de petróleo el próximo 30 de noviembre en Viena, donde la OPEP y otros países productores con Rusia a la cabeza, anunciarán la ampliación de su acuerdo de reducción de la producción hasta finales de 2018.

COBRE

24-nov	10-nov	Var
319.15	307.25	3.87%



BONOS DEL TESORO Y EUROBONOS

BONOS DEL TESORO

Fecha	T-Bills 3 meses	T-Bills 6 meses	T-Bonds 5 años	T-Bonds 10 años	T-Bonds 30 años
13-nov	1.22	1.37	2.08	2.41	2.87
14-nov	1.27	1.40	2.06	2.38	2.83
15-nov	1.26	1.39	2.04	2.33	2.77
16-nov	1.26	1.41	2.07	2.38	2.82
17-nov	1.27	1.42	2.06	2.35	2.78
20-nov	1.27	1.42	2.09	2.37	2.78
21-nov	1.31	1.45	2.10	2.36	2.76
22-nov	1.29	1.45	2.04	2.32	2.74
23-nov	1.30	1.45	2.06	2.33	2.74
24-nov	1.27	1.45	2.06	2.34	2.76

BONOS DE ASIA

País/Bono 10 años	24-nov	10-nov	Var pts
Japón	0.02	0.03	-0.01
Australia	2.50	2.61	-0.11
Nueva Zelanda	2.76	2.91	-0.15
China	1.66	1.65	0.01
Singapur	2.07	2.14	-0.07
Corea del Sur	2.52	2.55	-0.03
India	7.00	6.96	0.04

EUROBONOS

País/Bono 10 años	24-nov	10-nov	Var pts
Alemania	0.36	0.41	-0.05
Gran Bretaña	1.25	1.34	-0.09
Francia	0.69	0.77	-0.08
Italia	1.80	1.83	-0.03
España	1.47	1.56	-0.09
Holanda	0.47	0.51	-0.04
Portugal	1.91	2.03	-0.12
Grecia	5.20	5.06	0.14
Suiza	-0.19	-0.13	-0.06

**Bosques de Tabachines 44,
Col. Bosques de las Lomas
Del. Miguel Hidalgo, México,
D.F. C.P. 11700**