

INSTITUTO MEXICANO DEL SEGURO SOCIAL

ACUERDO ACDO-IN2-HCT.250516/142.P.DA y su Anexo dictado por el H. Consejo Técnico del Instituto Mexicano del Seguro Social, relativo al Informe de los Servicios Personales en el IMSS 2015.

Al margen un sello con el Escudo Nacional, que dice: Estados Unidos Mexicanos.- Instituto Mexicano del Seguro Social.- Secretaría General.

El H. Consejo Técnico, en la sesión ordinaria celebrada el día 25 de mayo del presente año, dictó el Acuerdo ACDO.IN2.HCT.250516/142.P.DA, en los siguientes términos:

“Este Consejo Técnico, con fundamento en lo dispuesto por los artículos 263, 264, fracciones XIV y XVII, y 277 D, de la Ley del Seguro Social; 5 y 57, de la Ley Federal de las Entidades Paraestatales; 31, fracción XX, del Reglamento Interior del Instituto Mexicano del Seguro Social; y en términos del oficio 207 del 13 de mayo de 2016, signado por el Titular de la Dirección de Administración, **Acuerda: Primero.-** Aprobar el documento denominado: ‘Informe de los Servicios Personales en el IMSS, correspondiente al ejercicio 2015’, que presenta la Dirección enunciada. **Segundo.-** Instruir a la Dirección Jurídica para que realice las gestiones pertinentes, a fin de que el documento que se autoriza, se publique a más tardar el 30 de junio de 2016, en el Diario Oficial de la Federación, en cumplimiento a la obligación del IMSS establecida en el quinto párrafo del artículo 277 D, de la Ley del Seguro Social”.

Atentamente

Ciudad de México, a 26 de mayo de 2016.- El Secretario General, **Juan Carlos Velasco Pérez.**- Rúbrica.

INFORME DE LOS SERVICIOS PERSONALES EN EL IMSS 2015

INDICE

- 1 Marco Normativo**
- 2 Introducción**
- 3 Personal Activo**
 - 3.1 Plazas presupuestarias y no presupuestarias
 - 3.2 Tipos de contratación
 - 3.3 Distribución de plazas presupuestarias por Dirección Normativa
 - 3.3.1 H. Consejo Técnico y H. Comisión de Vigilancia
 - 3.3.2 Direcciones Normativas
 - 3.4 Distribución de las plazas presupuestarias por Tipo de Servicio
 - 3.5 Servidores Públicos con Puestos de Mando y Homólogos
 - 3.6 Servicios Profesionales por Honorarios
- 4 Remuneraciones al personal**
 - 4.1 Emolumentos de los miembros de los Organos Superiores
 - 4.1.1 H. Consejo Técnico
 - 4.1.2 H. Comisión de Vigilancia
 - 4.1.3 Consejos Consultivos Delegacionales y Juntas de Gobierno de las Unidades Médicas de Alta Especialidad

4.2 Sueldo

4.2.1 Tabulador de sueldos del personal de base

4.2.2 Tabulador de sueldos del personal de confianza

4.2.3 Tabulador de sueldos del personal contratado bajo el Estatuto "A"

4.2.4 Tabulador de sueldos de los servidores públicos con puestos de mando y homólogos

4.3 Prestaciones

4.3.1 Personal de base y confianza sujeto del CCT

4.3.1.1 Prestaciones económicas

4.3.1.2 Prestaciones en especie

4.3.2 Personal contratado bajo el Estatuto "A"

4.3.3 Prestaciones de los servidores públicos con puestos de mando y homólogos con contratación anterior a la entrada en vigor del Estatuto

4.3.4 Prestaciones de los servidores públicos con puestos de mando y homólogos con contratación posterior a la entrada en vigor del Estatuto

4.3.5 Prestaciones por Obligaciones Patronales y de Seguridad Social

4.3.6 Revisión Salarial

5 Ejercicio del Gasto en Servicios Personales

5.1 Presupuesto Ejercido

5.2 Comportamiento histórico del gasto y plazas ocupadas

5.3 Desempeño presupuestario

5.4 Apoyos adicionales – brotes de Dengue y Chikungunya

6 Régimen de Jubilaciones y Pensiones

6.1 Costo de la nómina de Jubilados y Pensionados

7 Estadística de Género

8 Programa IMSS - PROSPERA

8.1 Plazas presupuestarias y no presupuestarias del Programa IMSS - PROSPERA

8.2 Gasto ejercido en el Programa IMSS - PROSPERA

8.3 Módulos Urbano-Marginados

ANEXOS**PERSONAL ACTIVO**

- 1.1 Distribución geográfica de las plazas ocupadas por Tipo de Contratación
- 1.2 Distribución de las plazas presupuestarias por Area de Servicio
- 1.3 Distribución geográfica de las plazas presupuestarias por Tipo de Servicio
- 1.4 Distribución geográfica del Personal de Afiliación y Cobranza
- 1.5 Personal contratado en las Semanas Nacionales de Salud

ESTRUCTURAS ORGANICAS

- 2.1 Estructura del H. Consejo Técnico
- 2.2 Estructura de la H. Comisión de Vigilancia
- 2.3 Estructura de la Oficina del Director General
- 2.4 Estructura de la Secretaría General
- 2.5 Estructura de la Dirección de Prestaciones Médicas
 - 2.5.1 Estructura de la Unidad del Programa IMSS-PROSPERA
 - 2.5.2 Estructura de la Unidad de Educación, Investigación y Políticas de Salud
 - 2.5.3 Estructura de la Unidad de Atención Primaria a la Salud
 - 2.5.4 Estructura de la Unidad de Atención Médica
- 2.6 Estructura de la Dirección de Prestaciones Económicas y Sociales
 - 2.6.1 Estructura de la Coordinación de Prestaciones Económicas y Sociales
 - 2.6.2 Estructura de la Coordinación de Bienestar Social
 - 2.6.3 Estructura de la Coordinación de Centros Vacacionales, Velatorios, Unidad de Congresos y Tiendas
 - 2.6.4 Estructura de la Coordinación de Servicio de Guardería para el Desarrollo Integral Infantil
- 2.7 Estructura de la Dirección de Incorporación y Recaudación
 - 2.7.1 Estructura de la Unidad de Incorporación al Seguro Social
 - 2.7.2 Estructura de la Unidad de Fiscalización y Cobranza
 - 2.7.3 Estructura de la Unidad de Servicios Estratégicos
 - 2.7.4 Estructura de la Coordinación de Planeación y Evaluación
 - 2.7.5 Estructura de Coordinación de Seguimiento a la Operación del Nivel Desconcentrado
 - 2.7.6 Estructura de la Coordinación de Servicios Administrativos y de Mejora Continua de Procesos de Incorporación y Recaudación

2.8 Estructura de la Dirección Jurídica

- 2.8.1** Estructura de la Coordinación Laboral
- 2.8.2** Estructura de la Coordinación de Asuntos Contenciosos
- 2.8.3** Estructura de la Coordinación de Investigación y Asuntos de Defraudación
- 2.8.4** Estructura de la Coordinación de Evaluación de Procesos Jurídicos
- 2.8.5** Estructura de la Coordinación de Legislación y Consulta
- 2.8.6** Estructura de la Coordinación de Atención a Quejas y Orientación al Derechohabiente

2.9 Estructura de la Dirección de Finanzas

- 2.9.1** Estructura de la Unidad de Inversiones Financieras
- 2.9.2** Estructura de la Coordinación de Presupuesto e Información Programática
- 2.9.3** Estructura de la Coordinación de Contabilidad y Trámite de Erogaciones
- 2.9.4** Estructura de la Coordinación de Tesorería
- 2.9.5** Estructura de la Coordinación de Administración de Riesgos Institucionales
- 2.9.10** Estructura de la Coordinación de Estrategia y Planeación Financiera
- 2.9.11** Estructura de la Coordinación de Administración de Riesgos Financieros

2.10 Estructura de la Dirección de Administración

- 2.10.1** Estructura de la Unidad de Administración
- 2.10.2** Estructura de la Coordinación de Conservación y Servicios Generales
- 2.10.3** Estructura de la Coordinación Adquisición de Bienes y Contratación de Servicios
- 2.10.4** Estructura de la Coordinación de Control de Abasto
- 2.10.5** Estructura de la Coordinación Optimización de Procesos
- 2.10.6** Estructura de la Unidad de Personal
- 2.10.7** Estructura de la Unidad de Organización, Capacitación y Competitividad
- 2.10.8** Estructura de la Coordinación de Infraestructura Inmobiliaria
- 2.10.9** Estructura de la Coordinación Administrativa

2.11 Estructura de la Dirección de Innovación y Desarrollo Tecnológico

- 2.11.1** Estructura de la Coordinación de Planeación Estratégica y de Gestión
- 2.11.2** Estructura de la Coordinación de Sistemas de Infraestructura Tecnológica Institucional
- 2.11.3** Estructura de la Coordinación de Servicios Digitales y de Información para la Salud y Administrativo

- 2.11.4 Estructura de la Coordinación de Servicios Digitales y de Información para la Seguridad Social
- 2.11.5 Estructura de la Coordinación de Mantenimiento y Operación de Servicios de Cómputo
- 2.11.6 Estructura de la Coordinación de Ingeniería Tecnológica
- 2.12 Dirección de Vinculación Institucional y Evaluación de Delegaciones
 - 2.12.1 Estructura de la Unidad de Evaluación de Delegaciones
 - 2.12.2 Estructura de la Coordinación de Comunicación Social
 - 2.12.3 Estructura de la Coordinación de Vinculación Institucional
 - 2.12.4 Estructura de la Coordinación Administrativa
- 2.13 Estructura de la Unidad de Planeación Estratégica Institucional
- 2.14 Estructura del Organismo Interno de Control (Nivel Central)
 - 2.14.1 Estructura del Organismo Interno de Control (Coordinación Regional de las Áreas de Auditoría, Quejas y Responsabilidades Delegacional)
- 2.15 Estructura de las Delegaciones Tipo "A"
 - 2.15.1 Estructura de la Coordinación de Abastecimiento y Equipamiento Tipo "A"
- 2.16 Estructura de las Delegaciones Tipo "B"
 - 2.16.1 Estructura de la Coordinación de Abastecimiento y Equipamiento Tipo "B"
- 2.17 Estructura de las Unidades Médicas de Alta Especialidad
- 2.18 Estructura de las Subdelegaciones Tipo "A"
- 2.19 Estructura de las Subdelegaciones Tipo "A"

REMUNERACIONES AL PERSONAL

- 3.1 Tabulador de sueldos del personal de Base
- 3.2 Tabulador de sueldos del personal de Base (Médicos Residentes)
- 3.3 Tabulador de sueldos del personal de Base (Programa IMSS-PROSPERA)
- 3.4 Tabulador de sueldos del personal de Confianza
- 3.5 Tabulador de sueldos del personal de Estatuto "A" Operativo
- 3.6 Tabulador de sueldos de los Servidores Públicos con Puestos de Mando y Homólogos
- 3.7 Prestaciones Asociadas a la Plaza
- 3.8 Prestaciones Asociadas a la Localidad y al Ocupante

- 3.9 Prestaciones Inherentes a la Categoría, Jornada o Servicio
- 3.10 Prestaciones en Especie
- 3.11 Obligaciones Patronales
- 3.12 Prestaciones de Seguridad Social
- 3.13 Servidores Públicos de Mando y Homólogos del Organismo Interno de Control en el IMSS
- 3.14 Prestadores de Servicios Profesionales por Honorarios
- 3.15 Costo Bruto del Personal de Afiliación y Cobranza
- 3.16 Costo del personal contratado para las Campañas de Prevención y Profilaxis
- 3.17 Becas a Prestadores de Servicio Social Médico
- 3.18 Apoyos a Internos de Pregrado y Pasante de Servicio Social
- 3.19 Importes mensuales brutos para becas a Prestadores de Servicio Social Administrativo

CONSOLIDADO DEL ANALITICO PUESTO-PLAZA

- 4.1 Consolidado del Analítico Puesto-Plaza del personal de Base del Régimen Ordinario
- 4.2 Consolidado del Analítico Puesto-Plaza del personal de Confianza del Régimen Ordinario
- 4.3 Consolidado del Analítico Puesto-Plaza del personal de Confianza Estatuto "A" del Régimen Ordinario
- 4.4 Consolidado del Analítico Puesto-Plaza del personal Sustituto del Régimen Ordinario
- 4.5 Consolidado del Analítico Puesto-Plaza del personal Becado del Régimen Ordinario
- 4.6 Consolidado del Analítico Puesto-Plaza de los Médicos Residentes del Régimen Ordinario
- 4.7 Consolidado del Analítico Puesto-Plaza del personal Temporal del Régimen Ordinario
- 4.8 Consolidado del Analítico Puesto-Plaza del personal Temporal Estatuto "A" del Régimen Ordinario
- 4.9 Consolidado del Analítico Puesto-Plaza del personal de Base del Programa IMSS-PROSPERA
- 4.10 Consolidado del Analítico Puesto-Plaza del personal de Confianza del Programa IMSS-PROSPERA
- 4.11 Consolidado del Analítico Puesto-Plaza del personal de Confianza Estatuto "A" del Programa IMSS-PROSPERA
- 4.12 Consolidado del Analítico Puesto-Plaza del personal Sustituto del Programa IMSS-PROSPERA
- 4.13 Consolidado del Analítico Puesto-Plaza del personal Becado del Programa IMSS-PROSPERA
- 4.14 Consolidado del Analítico Puesto-Plaza del personal Temporal del Programa IMSS-PROSPERA

1. MARCO NORMATIVO.

En cumplimiento con lo dispuesto en el párrafo quinto del artículo 277 D de la Ley del Seguro Social (LSS) vigente, la Dirección de Administración presenta el décimo quinto Informe de los Servicios Personales en el IMSS por el año calendario 2015, atendiendo a lo dispuesto en el Título Cuarto, Capítulo Primero y Artículo 69 del Reglamento Interior del IMSS (RIIMSS) vigente; a las normas de austeridad y disciplina presupuestaria establecidas en el Decreto de Presupuesto de Egresos de la Federación para el ejercicio fiscal 2015, así como al Acuerdo 268/2014 emitido el 11 de diciembre de 2014 por el H. Consejo Técnico del Instituto Mexicano del Seguro Social, correspondiente al Presupuesto de Ingresos y Egresos del Instituto Mexicano del Seguro Social (IMSS) para el ejercicio 2015.

2. INTRODUCCION.

El IMSS es la mayor institución de seguridad social en México y América Latina; combina la excelencia en la investigación y la práctica médica, con el servicio a sus derechohabientes y la administración de los recursos para el retiro de sus asegurados, a través de la atención a una población derechohabiente de **61,864,971** personas, además de **12,167,466** personas mediante el programa IMSS-PROSPERA.

Desde su fundación en 1943, es instrumento básico de la seguridad social, establecido como un servicio público de carácter nacional, para todos los trabajadores y sus familias, y pilar fundamental de la renovación, la modernización y el fortalecimiento de la seguridad social.

La gestión del capital humano del IMSS se ha orientado a ubicar eficientemente este recurso impactando de manera favorable en la productividad y desempeño de las áreas sustantivas responsables de la atención directa al derechohabiente, a fin de satisfacer la creciente demanda de más y mejores servicios médicos, contribuyendo a garantizar el acceso a servicios de salud y seguridad social con calidad y calidez. En este sentido, durante 2015 se presentó un incremento en la ocupación de **4,676** plazas de base y **257** de confianza, asignadas a las áreas sustantivas y de atención directa a los derechohabientes, con respecto al año anterior.

Conscientes de la importancia de brindar un servicio con calidad y calidez a los derechohabientes, día a día se realizan acciones que persigan el objetivo de crear un Instituto que esté a la altura de los retos y las exigencias de la sociedad mexicana. Para ello, se cuenta con la fortaleza de la institución y el compromiso inquebrantable de sus trabajadores, lo que permite superar obstáculos y mejorar la salud y seguridad social.

Asimismo, con el firme propósito de brindar una atención médica de calidad, se han fortalecido e incrementado las acciones de promoción de la salud y prevención primaria a través del programa integral PREVENIMSS, así como a través del desarrollo de programas específicos con el objetivo de hacer frente a riesgos de trabajo y enfermedades crónicas no transmisibles como DIABETIMSS; Diálisis y hemodiálisis; OncolMSS; Programa de Trasplantes, y Salud en el Trabajo para prevenir o atender enfermedades laborales.

La puesta en marcha y seguimiento de estos programas ha requerido fortalecer las unidades médicas para el primer nivel de atención, por ello se ampliaron **3** Unidades de Medicina Familiar en Michoacán (UMF N° 3, 72 y 74) y **4** hospitales; Hospital General de Zona (HGZ) N° 83 y Hospital General Regional (HGR) N° 1 en Michoacán, Hospital General de Zona N° 1 en Colima y Hospital General de Zona con Medicina Familiar (HGZ con MF) N° 2 en San Luis Potosí. Asimismo, se inauguró el Hospital General Regional No. 270 en Tamaulipas de **230** camas.

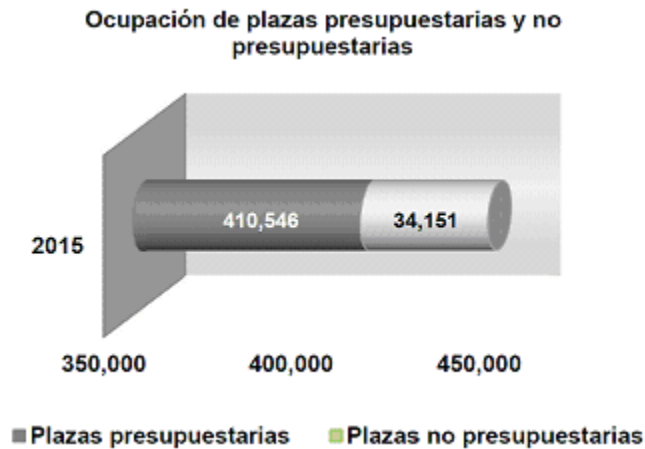
Por otro lado, se elaboró el Programa de Mejora para la Comprobación de Supervivencia, con el objetivo de detectar oportunamente el fallecimiento de pensionados e identificar aquellos que seguirán obteniendo la pensión, a través de mecanismos que no requieran la presencia de los **3.7** millones de pensionados en las instalaciones del Instituto y se simplificaron los trámites de pensiones, subsidios y ayudas que prevé la Ley del Seguro Social, de tal forma que de los **45** trámites existentes en 2012, sólo **20** quedaron vigentes para 2015, y el tiempo promedio para la resolución de cada solicitud de pensión disminuyó de 15 a 12 días hábiles.

3. PERSONAL ACTIVO.

Al mes de diciembre de 2015, el IMSS contó con un total de **444,697** trabajadores, ocupando diferentes plazas y bajo diferentes tipos de contratación, que constituyeron el personal activo de las diversas Areas de Servicio.

En comparación con 2014, las plazas presupuestarias del IMSS incrementaron **0.7** por ciento, lo que equivale a **2,814** trabajadores. Este incremento se debe principalmente al fortalecimiento en las unidades médicas de primer nivel (UMF de Quiroga, Yurécuaro y Tacámbaro en Michoacán), en segundo nivel (HGZ N° 1 en Colima y HGZ con MF en San Luis Potosí), así como la apertura del HGR N° 270 de Tamaulipas. Adicional a lo anterior, se registró una mayor ocupación en plazas orientadas a atender las necesidades de programas prioritarios de atención directa al derechohabiente y la implementación de la Rama de Limpieza e Higiene en Unidades Médicas y no Médicas, así como la categoría de Camillero en Unidades Hospitalarias.

Al cierre de 2015, se contó con **410,546** trabajadores en plazas presupuestarias, es decir el **92.3** por ciento con respecto al total de trabajadores del IMSS, mientras que en plazas no presupuestarias fueron **34,151** trabajadores, que representan el **7.7** por ciento restante.



A partir de 2015, se modificó el registro presupuestario de los prestadores de servicios profesionales por honorarios asignados a los Módulos Urbano Marginados; se contabilizan dentro de las plazas ocupadas del Programa IMSS-PROSPERA en el Capítulo VII del presente informe.

3.1 Plazas presupuestarias y no presupuestarias.

Plazas Presupuestarias	Plazas no Presupuestarias
<p>Son trabajadores contratados directamente por el IMSS, independientemente del tipo de contratación, y se rigen por el Contrato Colectivo de Trabajo (CCT) o por el Estatuto de Trabajadores de Confianza "A" del IMSS (Estatuto).</p>	<p>Forman parte del Capítulo de Servicios Personales, sin embargo se contratan de forma temporal, independiente y con remuneraciones diferentes a las establecidas en los tabuladores del personal sindicalizado, de confianza, de estatuto y servidores públicos de mando y homólogos.</p>

Distribución de las plazas presupuestarias y no presupuestarias.

Tipo de contratación	2015	%
Total	444,697	100.0
Plazas presupuestarias	410,546	92.3
Base	332,974	74.9
Confianza	38,985	8.8
Servidores Públicos de Mando y Homólogos	2,647	0.6
Sustitutos	24,445	5.5
Médicos Residentes	10,877	2.4
Temporales	618	0.1
Plazas no presupuestarias	34,151	7.7
Servicios Profesionales por Honorarios	759	0.2
Personal de Afiliación y Cobranza*	5,999	1.3
Campañas de Prevención y Profilaxis	3,015	0.7
Prestadores de Servicio Social	19,839	4.5
Voluntarios de Prestaciones Sociales	4,539	1.0

*Notificadores/ localizadores, ejecutores, supervisores de ejecutores, visitadores, revisores, promotores firma digital, promotores del campo y promotores clasificación de empresas.

Como se puede observar, la mayor parte de las contrataciones en el IMSS corresponden a trabajadores de base con un **74.9** por ciento del total del personal activo, así como a personal de confianza con un **8.8** por ciento. Cabe destacar que los servidores públicos de mando y homólogos, sólo representan el **0.6** por ciento del total del personal activo.

3.2 Tipos de Contratación.

En la siguiente tabla se describen los diferentes tipos de contratación que tiene el IMSS, los cuales dependen del marco jurídico aplicable, así como de las necesidades del servicio a los cuales están orientados:

Plazas presupuestarias:

Base	Confianza "A"	Confianza "B"
Personal sindicalizado que ocupan definitivamente un puesto tabulado, sus actividades se encuentran en los profesiogramas de cada categoría.	Son designados libremente por el IMSS y realizan funciones de dirección, inspección, vigilancia y fiscalización; generales y no tabuladas.	Personal sindicalizado asignado a un puesto de confianza; cumplen los requisitos solicitados por convocatoria.

Trabajadores contratados

**bajo el Estatuto de Confianza
"A" del IMSS**

Prestan sus servicios al IMSS a través de un contrato individual de trabajo; se encuentran sujetos a un régimen laboral complementario.

Temporales

Son contratados por obra determinada, realizan una labor específica y perciben las prestaciones establecidas en el CCT o el Estatuto, únicamente por la temporalidad del trabajo.

Sustitutos

Se contratan temporalmente por razón de incrementos temporales de trabajo, ausencias no cubiertas, o en tanto se resuelve sobre la promoción a una plaza vacante.

**Servidores públicos con puestos de mando y
homólogos**

Los servidores públicos con puesto de mando, cuentan con la facultad de dirigir, administrar, autorizar y hacer cumplir las normas y lineamientos institucionales, realizando funciones derivadas de las atribuciones contenidas en el RIIMSS y en los manuales de organización correspondientes; los servidores públicos con puestos homólogos, brindan apoyo al personal con puestos de mando.

Médicos residentes

Aquellos profesionales de la medicina que ingresan en una unidad médica por medio de una beca para recibir capacitación, o con propuesta del Sindicato Nacional de Trabajadores del Seguro Social (SNTSS), para cumplir con una residencia y recibir instrucción académica y adiestramiento en una especialidad.

Plazas no presupuestarias:

Voluntarios de Prestaciones Sociales

Están encaminados a la atención de personas en Unidades Operativas de Prestaciones Sociales Institucionales en cursos de Promoción de la Salud, Desarrollo Cultural, Capacitación y Adiestramiento Técnico y Cultura Física y Deporte, así como asistentes a eventos en teatros.

Personal de Afiliación y Cobranza*

Personas contratadas individualmente por obra y tiempo determinado para la ejecución de diligencias de embargo, notificación de cédulas de determinación de cuotas y otros documentos a patrones; regularización de las empresas que no cumplen con las obligaciones ante el IMSS, promoción para la afiliación de trabajadores por medios electrónicos y afiliación de trabajadores del campo, entre otras.

Campañas de Prevención y Profilaxis

Realizan las campañas y programas de promoción de la salud, prevención y detección de enfermedades, estudios epidemiológicos, de brotes y situaciones emergentes, campañas de salud, cercos sanitarios, entre otros.

Prestadores de Servicio Social

Prestan su servicio social o realizan prácticas profesionales en el ámbito médico y administrativo.

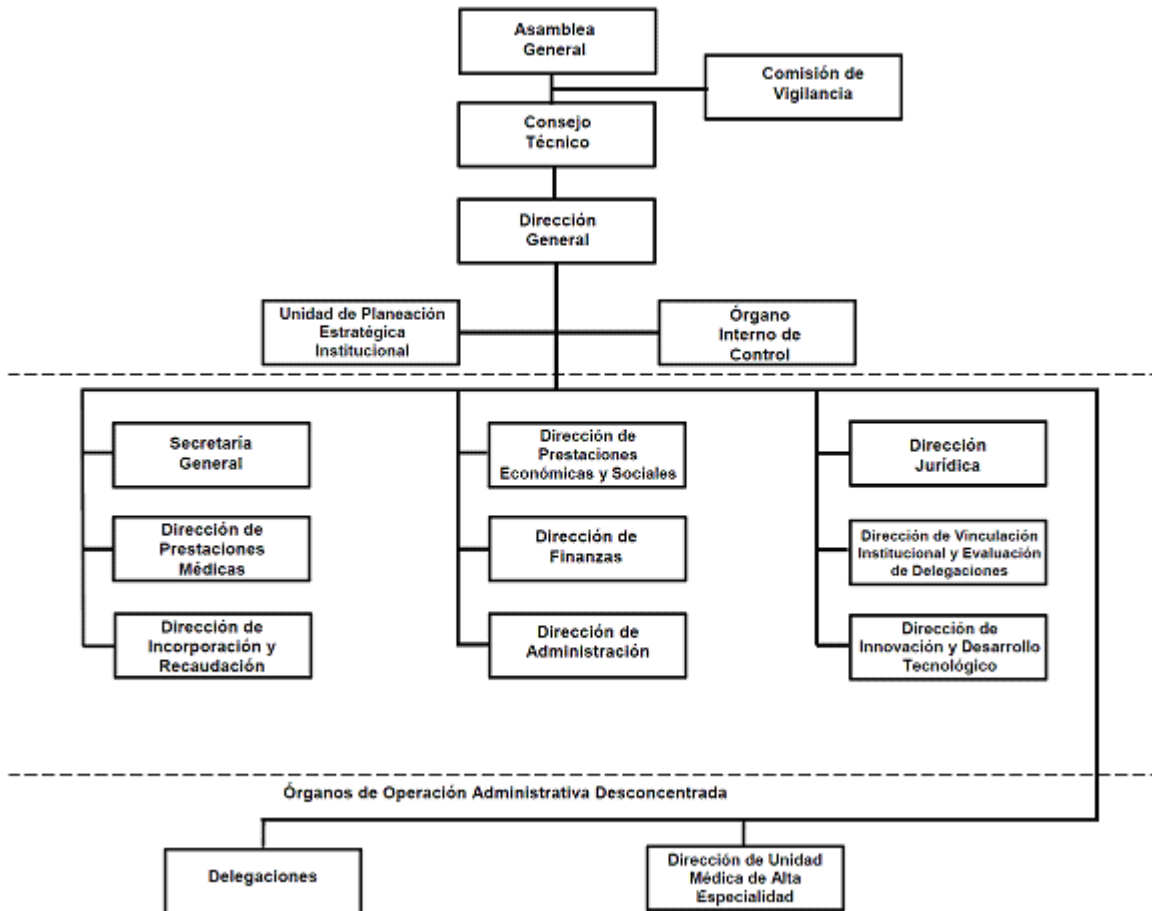
Servicios Profesionales por Honorarios

Son contrataciones que se celebran con personas físicas para desarrollar actividades, programas o proyectos prioritarios para el IMSS.

* Notificadores/ localizadores, ejecutores, supervisores de ejecutores, visitantes, revisores, promotores firma digital, promotores del campo y promotores clasificación de empresas.

La distribución geográfica de las plazas ocupadas por tipo de contratación, se encuentra en el cuadro 1.1 “Distribución delegacional de las plazas ocupadas por Tipo de Contratación” del Anexo 1 del Informe de los Servicios Personales en el IMSS 2015.

3.3 Distribución de plazas presupuestarias por Dirección Normativa.



Distribución de las plazas presupuestarias por Dirección Normativa.

Area de Servicio	Plazas		Var.
	2014	2015	Abs.
Total	407,732	410,546	2,814
H. Consejo Técnico	2	3	1
H. Comisión de Vigilancia	3	4	1
Dirección General	40	39	-1
Secretaría General	88	87	-1
Dirección de Prestaciones Médicas	346,224	349,143	2,919
Dirección de Administración	19,742	19,860	118
Dirección de Finanzas	2,116	2,092	-24
Dirección Jurídica	2,582	2,592	10
Dirección de Incorporación y Recaudación	14,486	14,516	30
Dirección de Prestaciones Económicas y Sociales	20,004	19,627	-377
Dirección de Innovación y Desarrollo Tecnológico	1,259	1,240	-19
Dirección de Vinculación Institucional y Evaluación de Delegaciones	390	450	60
Unidad de Planeación Estratégica Institucional	39	42	3
Organo Interno de Control	532	546	14
Delegaciones	225	305	80

Para el presente informe, se analiza el detalle de la composición de las plazas presupuestarias, ya que éstas corresponden a la ocupación de los trabajadores respecto de la plantilla autorizada por el H. Consejo Técnico, además de ser las que esencialmente se localizan en las áreas sustantivas y de atención directa a los derechohabientes.

En 2015 se incrementó la ocupación en **2,814** trabajadores en plazas presupuestarias con respecto al año anterior.

Dicha variación obedece, principalmente, a un incremento en la ocupación de la Rama Médica (médicos, enfermeras y paramédicos), dentro de la Dirección de Prestaciones Médicas, como resultado del fortalecimiento en las unidades médicas de primer y segundo nivel, así como la apertura del HGR N° 270 de Tamaulipas.

Asimismo, durante 2015 se llevó a cabo la implementación de la prueba piloto de la Rama de Limpieza e Higiene. Esta nueva Rama tiene como finalidad contar con personal capacitado para desarrollar actividades de limpieza en las principales Unidades Médicas para los tres niveles de atención, las cuales son fundamentales en la atención integral del derechohabiente.

El programa piloto se puso en marcha en **67** unidades médicas de **29** Delegaciones con una plantilla original autorizada de poco más de **6,000** plazas en las categorías: Auxiliar, Ayudante y Supervisor de Limpieza e Higiene.

3.3.1 H. Consejo Técnico y H. Comisión de Vigilancia.

El artículo 263 de la LSS, establece que el Consejo Técnico es el Organismo de Gobierno, representante legal y administrador del IMSS. Está integrado hasta por doce miembros; cuatro representantes del Estado, cuatro representantes del Sector Patronal, y cuatro representantes del Sector Obrero.

Por su parte, el artículo 265 de la LSS establece que la Comisión de Vigilancia está integrada por seis miembros; dos por cada uno de los sectores representativos que constituyen la Asamblea General.

Las plazas presupuestarias ocupadas en el H. Consejo Técnico y la H. Comisión de Vigilancia, corresponden al apoyo administrativo para su operación.

3.3.2 Direcciones Normativas.

El **85.0** por ciento del total de las plazas presupuestarias, se encuentran adscritas a la Dirección de Prestaciones Médicas (DPM). Con el esfuerzo y compromiso de los **349,143** trabajadores de esta Dirección, se otorgaron en promedio **483,447** consultas médicas diariamente durante 2015.

En un día típico, se registraron alrededor de **5,463** egresos hospitalarios; **1,187** partos; **4,027** intervenciones quirúrgicas; **57,023** atenciones de urgencias; **706,530** análisis clínicos y **58,027** estudios de radiodiagnóstico; entre otros.

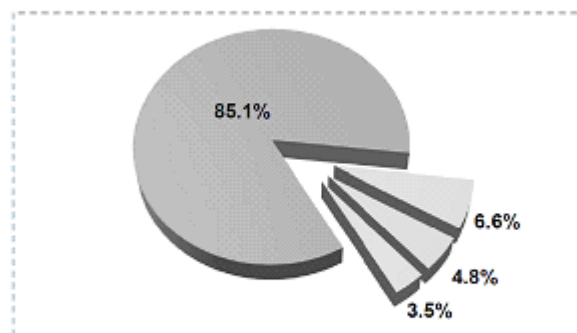
La Dirección de Prestaciones Económicas y Sociales (DPES) representa el **4.8** por ciento de la ocupación total del IMSS, es decir, **19,627** trabajadores encaminaron sus actividades a asegurar la calidad, transparencia y eficiencia en el trámite y pago de las prestaciones económicas y sociales.

Ejemplo de lo anterior son las guarderías, mismas que facilitan la incorporación de las mujeres, o cualquier otro trabajador que ejerza la patria potestad y la custodia de un menor, a la fuerza laboral. Se cuenta con **9,415** trabajadores asignados a esta área, ofreciendo servicios de alimentación, fomento de la salud, pedagogía, aseo y recreación, cuidado y fortalecimiento de la salud del niño para su buen desarrollo, promoviendo hábitos de sana convivencia y cooperación, conforme a la edad de los menores. Por otro lado, los servicios de Prestaciones Sociales, los cuales favorecieron la vinculación de la salud y prevención de enfermedades con actividades educativas y culturales. De esta forma, se atendió a **692,306** asistentes a centros de prestaciones sociales; **2,079,920** asistentes a eventos realizados en teatros; y **612,463** inscritos en cursos de deporte y cultura física en las instalaciones deportivas.

La Dirección de Incorporación y Recaudación (DIR), a través de la labor de 14,516 trabajadores, que representan el 3.5 por ciento de las plazas ocupadas, reforzó la estrategia de combate a la evasión de las contribuciones a la seguridad social mediante la simplificación administrativa, esfuerzo que se tradujo en una recaudación más eficaz.

Las demás Direcciones Normativas en su conjunto, conforman el 6.6 por ciento restante del total de trabajadores activos del IMSS. En la Dirección de Administración (DA) se concentra el 4.8 por ciento; la Dirección Jurídica (DJ) presenta el 0.6 por ciento; la Dirección de Finanzas (DF) el 0.5 por ciento; la Dirección de Innovación y Desarrollo Tecnológico (DIDT) representa el 0.3 por ciento, y finalmente, la Dirección de Vinculación Institucional y Evaluación de Delegaciones (DVIED) constituye el 0.1 por ciento de las plazas ocupadas. Las plazas adscritas a la Dirección General (DG), Unidad de Planeación Estratégica Institucional (UPEI) y Organo Interno de Control (OIC), entre otros, abarcan el 0.2 por ciento de la ocupación.¹

Distribución de las plazas presupuestarias por Área de Servicio



*Considera las plazas adscritas a la DA, DJ, DF, DIDT, DVIED, DG, UPEI, OIC, entre otros.

La distribución de las plazas presupuestarias por Área de Servicio, se encuentran en el **cuadro 1.2 "Distribución de las plazas presupuestarias por Área de Servicio"** del **Anexo 1 del Informe de los Servicios Personales en el IMSS 2015**.

3.4 Distribución de las plazas presupuestarias por Tipo de Servicio.

Tomando como base la distribución de plazas por tipo de servicio, se observa que al cierre del ejercicio 2015, el **61.1** por ciento corresponde a servicios médicos enfocados en la prevención, atención curativa y rehabilitación para los tres niveles de atención. Por otro lado, se observa una disminución en el personal destinado a servicios básicos, esto debido a la implementación de la prueba piloto de la rama de Limpieza e Higiene, como se había mencionó anteriormente. Este personal fue reubicado en servicios de enfermería, paramédicos, administrativos y generales.

¹ Fuente de Información: Consulta dinámica de información <http://www.imss.gob.mx/conoce-alimss/cubos>

Tipo de Servicio	Plazas		Var.
	2014	2015	Abs.
Total	407,732	410,546	2,814
Enfermeras	106,872	107,414	542
Paramédicos	66,171	69,706	3,535
Médicos	62,053	62,909	856
Conservación y servicios generales	9,846	10,954	1,108
Jurídico	2,360	2,394	34
Becados	2,937	2,332	-605
Médicos residentes	10,796	10,877	81
Incorporación y Recaudación	13,240	13,614	374
Abasto	6,458	7,077	619
Construcción y planeación inmobiliaria	6,819	6,924	105
Finanzas	3,405	3,434	29
Organo Interno de Control	493	492	-1
Mando y Homólogos	2,747	2,647	-100
Innovación y Desarrollo Tecnológico	1,166	1,155	-11
Prestaciones Económicas	20,811	20,771	-40
Administrativos	39,481	39,749	268
Sustitutos	21,408	24,445	3,037
Servicios básicos	30,669	23,652	-7,017

El incremento en personal sustituto observado al cierre del año obedece a que, para la implementación de la prueba piloto de la nueva Rama de Limpieza e Higiene, el personal inicia bajo este esquema de contratación.

La distribución delegacional por Tipo de Servicio, se encuentra en el **cuadro 1.3 “Distribución geográfica de las plazas presupuestarias por Tipo de Servicio” del Anexo 1 del Informe de los Servicios Personales en el IMSS 2015.**

3.5 Servidores Públicos con Puestos de Mando y Homólogos.

En apego a las medidas de austeridad implementadas por el Gobierno Federal, durante el ejercicio 2015 las contrataciones de Servidores Públicos con Puestos de Mando y Homólogos, disminuyeron **3.6** por ciento equivalente a **100** plazas, con respecto al ejercicio anterior:

Tipo de Servicio	Plazas		Var.
	2014	2015	Abs.
Total	2,747	2,647	-100
Director General	1	1	-
Secretario General	1	1	-
Director Normativo	8	8	-
Titular de Unidad	16	16	-
Coordinador Normativo y Coordinador Técnico	132	148	16
Director de Unidad Médica de Alta Especialidad	25	25	-
Secretario Particular de Secretario General,	5	5	-
Director Normativo, Coordinador General y Unidad	2	2	-
Secretario Privado de Director Normativo	2	2	-

Coordinador de Asesores	6	6	-
Asesor de Secretario General, Director Normativo y Coordinador General	12	9	-3
Jefe de División	335	329	-6
Jefe de Departamento Administrativo	4	4	-
Subjefe de División	117	110	-7
Subjefe de Departamento	1	1	-
Delegado	35	35	-
Coordinador Delegacional de Atención Médica	175	75	-100
Coordinador Delegacional	140	140	-
Jefe de Servicios Delegacional	245	245	-
Coordinador Delegacional de Abastecimiento	35	35	-
Jefe de Departamento Delegacional	597	597	-
Jefe de Oficina Delegacional	210	210	-
Subdelegados	133	133	-
Jefe de Departamento Subdelegacional	463	463	-
Organo Interno de Control	49	49	-

Nota: La ocupación considera a las plazas asignadas al Programa IMSS-PROSPERA

La distribución funcional de las **2,647** plazas de servidores públicos con puestos de mando, se representan en las estructuras organizacionales del Instituto, mismas que se encuentran en el **Anexo 2 del Informe de los Servicios Personales en el IMSS 2015**.

3.6 Servicios Profesionales por Honorarios.

Al cierre de 2015, el IMSS contaba con **759** contrataciones de Servicios Profesionales por Honorarios, de los cuales. Estos contratos se celebran con personas físicas que desarrollan actividades, programas o proyectos prioritarios para cumplir con diversos fines institucionales y su vigencia máxima es al 31 de diciembre de cada ejercicio.

Area de Servicio	Contratos		Var.
	2014	2015	%
Total	787	759	-3.6
H. Consejo Técnico	76	79	3.9
H. Comisión de Vigilancia	3	2	-33.3
Dirección de Administración	89	94	5.6
Dirección Jurídica	528	485	-8.1
Dirección de Prestaciones Médicas	53	59	11.3
Dirección de Prestaciones Económicas y Sociales	7	9	28.6
Dirección de Finanzas	10	12	20.0
Dirección de Incorporación y Recaudación	5	5	0.0
Secretaría General	4	5	25.0
Organo Interno de Control	12	9	-25.0

Es importante destacar que para el ejercicio 2015, el H. Consejo Técnico del IMSS (HCT) aprobó **47** contratos con percepción mensual bruta superior a la del nivel N63 del tabulador de sueldos del personal de confianza, para los que autorizó un presupuesto de **32.4** millones de pesos. Al cierre del ejercicio se ejercieron **25.8** millones de pesos, y se concluyó con **39** contratos formalizados.

4. REMUNERACIONES AL PERSONAL.**4.1 Emolumentos de los miembros de los Organos Superiores.**

Sólo los miembros no gubernamentales de los Organos Superiores podrán recibir emolumentos, en términos de lo establecido en el artículo 91 del Reglamento Interior del Instituto Mexicano del Seguro Social y demás disposiciones aplicables, conforme al siguiente detalle:

4.1.1 H. Consejo Técnico.

Representantes	Retribución mensual bruta	Cifras en pesos
		Costo Anual*
Patronales	104,398.0	5,011,104.0
Obreros	104,398.0	5,011,104.0

4.1.2 H. Comisión de Vigilancia.

Representantes	Retribución mensual bruta	Cifras en pesos
		Costo Anual*
Patronales	78,298.0	1,879,152.0
Obreros	78,298.0	1,879,152.0

4.1.3 Consejos Consultivos Delegacionales (CCD) y Juntas de Gobierno de las Unidades Médicas de Alta Especialidad (UMAE's).

Los CCD dependen del Consejo Técnico, son órganos de gobierno de las delegaciones y están integrados por el Delegado del IMSS, un representante del gobierno del estado sede de la Delegación, a invitación del IMSS, con su respectivo suplente; dos representantes del sector obrero, con sus respectivos suplentes; dos representantes del sector patronal, con sus respectivos suplentes, y un secretario.

Consejos Consultivos Delegacionales**Juntas de Gobierno de las UMAE's**

Cifras en pesos		Cifras en pesos	
Representantes	Retribución mensual bruta	Representantes	Retribución mensual bruta
Patronales	7,830.8	Patronales	6,264.6
Obreros	7,830.8	Obreros	6,264.6

4.2 Sueldo.

Es la cuota mensual asignada al trabajador, como pago por su desempeño de acuerdo a su categoría o nivel y jornada laboral. En el IMSS existe un tabulador de sueldo para el personal de base; personal de confianza "A" y "B"; personal contratado bajo el Estatuto de trabajadores de Confianza "A" del IMSS (Estatuto), y servidores públicos con puestos de mando y homólogos.

4.2.1 Tabulador de sueldos del personal de base.

Considera 337 categorías; de éstas, 214 corresponden a puestos de pie de rama y autónomos, 115 a escalafonarios y 8 a médicos residentes. Asimismo, integra la existencia de seis tipos de jornada diaria y 162 niveles salariales; además considera a los médicos residentes en periodo de adiestramiento, quienes reciben una cantidad mensual por concepto de beca.

4.2.2 Tabulador de sueldos del personal de confianza.

Se conforma por 60 niveles salariales, es aplicable para puestos de Confianza "A" y "B" y por obra determinada, es independiente al tabulador de sueldos de base.

4.2.3 Tabulador de sueldos del personal contratado bajo el Estatuto "A".

El tabulador para el personal del Estatuto se conforma por 21 niveles salariales.

4.2.4 Tabulador de sueldos de los servidores públicos con puestos de mando y homólogos.

Las percepciones de los servidores públicos de mando y homólogos se integran por un sueldo base y una compensación garantizada de conformidad a la política salarial que emite de manera conjunta la Secretarías de Hacienda y Crédito Público y de la Función Pública.

Los Tabuladores de Sueldos del personal de base, confianza, contratado bajo el Estatuto "A", y de los servidores públicos con puesto de mando y homólogos, se pueden consultar en el **Anexo 3 "Remuneraciones al Personal" del Informe de los Servicios Personales en el IMSS, 2015.**

4.3 Prestaciones.**4.3.1 Personal de Base y Confianza sujeto del CCT.**

Son percepciones de carácter legal y contractual adicionales al sueldo tabular y a los estímulos:

4.3.1.1 Prestaciones Económicas.

Son las adiciones al sueldo tabular de los trabajadores, se pagan en dinero y se encuentran establecidas en el CCT:

Prestaciones Económicas**Asociadas a la plaza**

011 Complemento adicional
020 Ayuda para pago de renta de casa habitación
029 Prima de vacaciones
048 Ayuda para actividades culturales y recreativas
049 Aguinaldo
050 Ayuda de despensa
055 Fondo de ahorro

Asociadas a la localidad y al ocupante

015 Zona Aislada
016 Alto Costo de Vida
022 Ayuda de Renta
025 Pago Supletorio de Guardería
027 Compensación por pasajes domicilio y adscripción foránea
032 Estímulos por Asistencia
033 Estímulos por Puntualidad
067 Estímulo Instructores Técnicos
084 Estímulo a la Calidad y Eficiencia

Inherentes a la categoría, jornada o servicio

012 Jornada Discontinua
013 Sobresueldo a Médicos
014 Infectocontagiosidad No Médica
023 Infectocontagiosidad Médica
026 Pasajes Fijos
030 Prima Dominical
031 Cobertura de Menaje por Cambio de Lugar

(Continuación ...) Inherentes a la categoría, jornada o servicio

039	Bonificación Seguro Guarderías
040	Bonificación Seguro Médico
041	Complemento de Ayuda a Becario
044	Ayuda Refrigerio
046	Ayuda Alojamiento Becarios
054	Emanaciones Radiactivas No Médicas
057	Atención Integral Continua
058	Sobresueldo Docencia Enfermería
059	Complemento de Beca
061	Sobresueldo Traslado Pacientes
062	Ayuda para Libros Médicos
063	Emanaciones Radiactivas
064	Material Didáctico a Médicos Residentes
072	Ayuda para Libros No Médicos
078	Actividades Académicas
083	Sobresueldo por Investigación y Docencia

4.3.1.2 Prestaciones en Especie.

Son aquellas que se otorgan a los trabajadores mediante bienes o servicios, en el siguiente cuadro se muestran las prestaciones en especie más representativas:

Prestaciones en Especie

Anteojos
Ropa de Trabajo, Uniformes y Gafete
Programas Recreativos, Culturales y Deportivos
Tiendas

4.3.2 Personal contratado bajo el Estatuto "A".

Beneficios adicionales que el personal de Estatuto podrá recibir en razón del grupo, grado y nivel jerárquico al que pertenezca, se encuentran establecidas en el Estatuto y se clasifican de la siguiente manera:

De Seguridad Social

De asistencia médica de urgencia
Guarderías infantiles
Indemnización por muerte derivada de causas distintas a riesgos de trabajo

Económicas

Cuotas de seguridad social
Becas
Prima quinquenal
Aguinaldo
Ayuda para despensa
Prima vacacional
Fondo de Ahorro

4.3.3 Prestaciones de los servidores públicos con puestos de mando y homólogos con contratación anterior a la entrada en vigor del Estatuto.

Prestaciones

De Seguridad Social

Son los beneficios que reciben los servidores públicos de conformidad con la Ley del Seguro Social y la Ley de los Sistemas de Ahorro para el Retiro.

Económicas

Ayuda para despensa

Prima vacacional

Aguinaldo

Fondo de Ahorro

Seguros

Seguro Institucional de Vida e Invalidez Total y Permanente: Esquema de protección que cubre los riesgos de fallecimiento o incapacidad total permanente de los servidores públicos. El IMSS cubre el pago de la prima correspondiente a la suma asegurada de 40 veces la percepción ordinaria bruta (sueldo y compensación garantizada).

Seguro Contra la Responsabilidad y de Asistencia Legal: Cubre indemnizaciones y la defensa legal para los servidores públicos por actos no dolosos cometidos durante el desempeño de sus funciones, con una póliza básica la cual contiene sublímites de responsabilidad por grupo jerárquico.

Inherentes al puesto*

Asignación de uno o más vehículos

Asignación de radiolocalizador, radio comunicador y teléfono celular

Gastos por concepto de alimentación

* Apoyos en especie que se otorgan en función del grupo al que pertenezcan los servidores públicos de mando y tienen como propósito coadyuvar al mejor desempeño de sus funciones y cumplimiento de sus responsabilidades. Estas prestaciones se sujetan a las normas que en materia de racionalidad, austeridad y disciplina presupuestaria emita el propio IMSS.

4.3.4 Servidores públicos con puestos de mando y homólogos con contratación posterior a la entrada en vigor del Estatuto.

Prestaciones

De Seguridad Social

Son los beneficios que reciben los servidores públicos de conformidad con la Ley del Seguro Social y la Ley de los Sistemas de Ahorro para el Retiro.

Económicas

Ayuda para despensa
Prima vacacional
Prima quinquenal
Aguinaldo
Fondo de Retiro Individual

Seguros

Seguro Institucional de Vida e Invalidez Total y Permanente: Esquema de protección que cubre los riesgos de fallecimiento o incapacidad total permanente de los servidores públicos. El IMSS cubre el pago de la prima correspondiente a la suma asegurada de 40 veces la percepción ordinaria bruta (sueldo y compensación garantizada).

Seguro Contra la Responsabilidad y de Asistencia Legal: Cubre indemnizaciones y la defensa legal para los servidores públicos por actos no dolosos cometidos durante el desempeño de sus funciones, con una póliza básica la cual contiene sublímites de responsabilidad por grupo jerárquico.

Inherentes al puesto*

Asignación de uno o más vehículos
Asignación de radiolocalizador, radio comunicador y teléfono celular
Gastos por concepto de alimentación

* Apoyos en especie que se otorgan en función del grupo al que pertenezcan los servidores públicos de mando y tienen como propósito coadyuvar al mejor desempeño de sus funciones y cumplimiento de sus responsabilidades. Estas prestaciones se sujetan a las normas que en materia de racionalidad, austeridad y disciplina presupuestaria emita el propio IMSS.

4.3.5 Prestaciones por Obligaciones Patronales y de Seguridad Social.

Son compromisos con los que debe cumplir el IMSS en su calidad de patrón, derivado de lo que establecen las diversas Leyes vigentes (LSS, Ley del Instituto del Fondo Nacional de la Vivienda para los Trabajadores, Ley de los Sistemas de Ahorro para el Retiro, Ley del Impuesto Sobre la Renta y sus Reglamentos) y del CCT.

Obligaciones Patronales

ISR a cargo del IMSS por Fondo de Ahorro
ISR a cargo del IMSS por Estímulos y Ayuda de Renta
Aportación Patronal Cesantía y Vejez (Afore)
Aportación Patronal al Seguro para el Retiro (Afore)
Aportación del IMSS al Fondo de Retiro Individual
Cuotas Obrero Patronales a cargo del IMSS
Aportación al INFONAVIT
ISR a cargo del IMSS por Aguinaldo
ISR a cargo del IMSS por Compensación Garantizada
ISR a cargo del IMSS por Percepción Médica

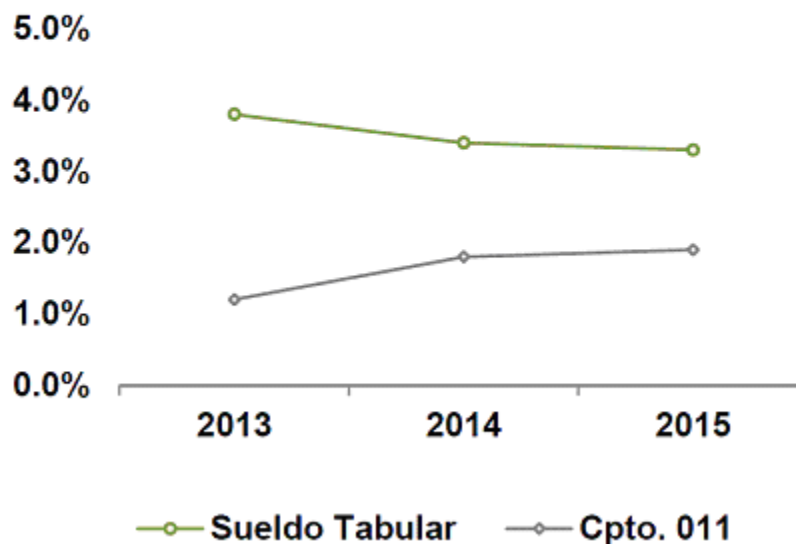
Prestaciones de Seguridad Social

Enfermedades Generales
Riesgos de Trabajo
De la Previsión Social

4.3.6 Revisión Salarial.

Conforme al Artículo 399 Bis de la LFT en 2015, el IMSS y el SNTSS analizaron los salarios en efectivo por cuota diaria así como las condiciones laborales establecidas en el CCT, pactando un incremento de **3.3%** al Sueldo Tabular, y **1.9%** al Concepto 011 "Incremento Adicional de Ayuda de Renta".

Evolución de los incrementos salariales en el IMSS, 2013-2015



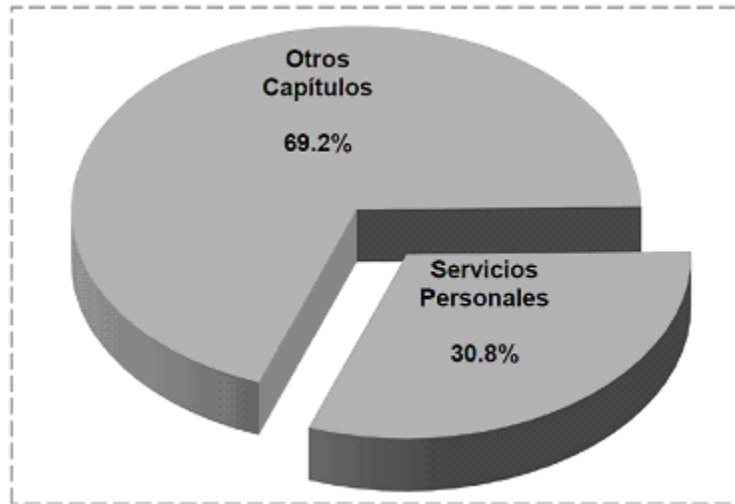
5. EJERCICIO DEL GASTO EN SERVICIOS PERSONALES.

Este capítulo muestra el comportamiento del presupuesto ejercido en Servicios Personales del IMSS durante el ejercicio fiscal 2015, así como el comportamiento histórico del gasto y las plazas ocupadas en el Instituto.

5.1 Presupuesto Ejercido.

Durante 2015, en el IMSS se ejerció un total de **521,569.8** millones de pesos (mdp), de los cuales, el **30.8** por ciento se destinó a los Servicios Personales. Es decir, **160,639.7** mdp se aplicaron al pago de sueldos y remuneraciones del personal en activo.

Presupuesto total ejercido por el IMSS durante 2015
521,569.8 mdp



Cabe señalar que el 26 de agosto de 2015 el H. Consejo Técnico aprobó el Programa de Austeridad del IMSS, mediante el acuerdo número ACDO.AS1.HCT.260815/173.P.DA., el cual considera, para el Capítulo de Servicios Personales, las siguientes premisas:

- La contratación de prestadores de servicios profesionales por honorarios, se sujetará a un ahorro de **5** por ciento con relación al presupuesto autorizado y,
- El gasto por concepto de guardia deberá sujetarse a un ahorro de **3** por ciento con relación al presupuesto autorizado.

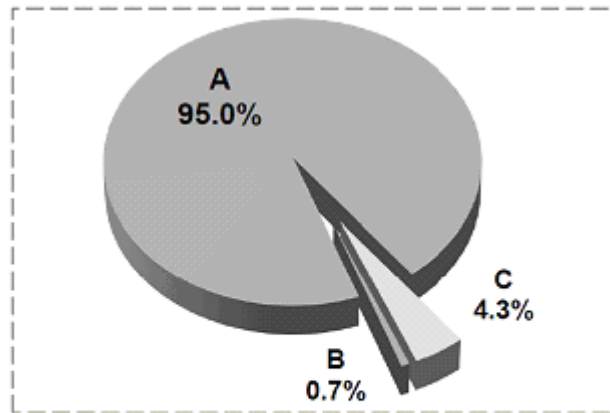
La aplicación de este Programa se ve reflejada en una disminución en la proporción que guarda el gasto de Servicios Personales con respecto al total del gasto del IMSS, tal y como se muestra en la siguiente tabla:

Proporción del Gasto de Servicios Personales respecto del total del Gasto del IMSS, 2014 – 2015

Capítulo de Gasto	Proporción %	
	2014	2015
Total	100.0	100.0
Otros Capítulos	68.3	69.2
Servicios Personales	31.7	30.8

El gasto del IMSS en Servicios Personales se desglosa por Unidad Operativa, Unidad de Información y Centro de Costo; sin embargo, para efectos de análisis se clasifica en los siguientes rubros:

- A. Plazas presupuestarias;
- B. Plazas no presupuestarias, y
- C. Gastos complementarios.



NOTA. El rubro de plazas no presupuestarias incluye, entre otros: servicios profesionales por honorarios, prestadores de servicio social, notificadores y ejecutores.

En comparación con el ejercicio fiscal 2014, el gasto en servicios personales del IMSS en 2015, creció **3.4** por ciento en términos reales; incremento que se origina principalmente en el gasto destinado al pago de sueldos y prestaciones de plazas presupuestarias, derivado de la revisión salarial pactada entre el IMSS y el SNTSS, en octubre de 2015. En el caso de las plazas no presupuestarias se refleja la separación que se realizó durante el 2015, del presupuesto correspondiente a los honorarios del programa IMSS-Prospera.

Crecimiento Real del Gasto en Servicios Personales

2014 – 2015

Cifras en millones de pesos

Rubro de Gasto	Monto 2014	Monto 2015	Var. %
Total	155,399.3	160,639.7	3.4
A. Plazas Presupuestarias	147,358.2	152,440.9	3.3
B. Plazas No Presupuestarias	1,418.4	1,392.6	-1.8
C. Gastos Complementarios	6,622.7	6,806.2	2.8

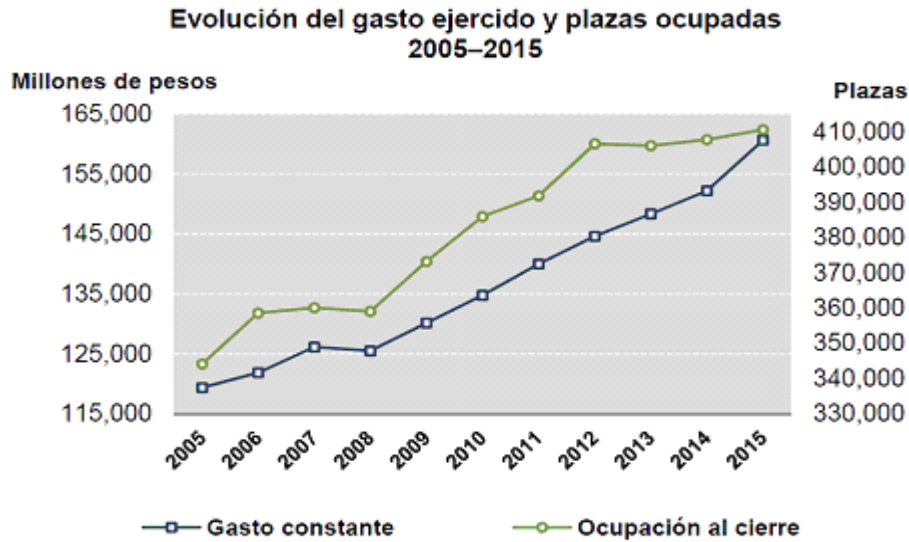
Para el cálculo del crecimiento real, se deflactó la cifra correspondiente al gasto del ejercicio 2014.

5.2 Comportamiento histórico del gasto y plazas ocupadas.

De 2005 a 2015 la administración de los servicios personales se ha sumado al esfuerzo institucional para mejorar la calidad y calidez de los servicios otorgados al derechohabiente; ampliar la cobertura de los servicios médicos; fortalecer las finanzas e incrementar la capacidad recaudadora y fiscalizadora del IMSS. Evidencia de ello son los avances en el fortalecimiento de la plantilla, que de 2005 a 2015 muestra un incremento en plazas presupuestarias del **19.3** por ciento, mismo que, en términos reales, representa un crecimiento del gasto del **31.7** por ciento.

Evolución del gasto ejercido y plazas ocupadas

2005–2015



5.3 Desempeño presupuestario.

Para el ejercicio fiscal 2015, se autorizó un presupuesto total de **161,943.7** mdp, de los cuales al cierre del año se ejercieron **160,639.7** mdp, a nivel de flujo de efectivo.

De los recursos ejercidos, **116,957.3** mdp se destinaron al pago de sueldos, percepciones ordinarias y extraordinarias; y **35,687.9** mdp para el pago de seguridad social e impuestos. En conjunto, estos rubros destinados a cubrir el costo de la nómina, representan el **95.0** por ciento del total del presupuesto ejercido en servicios personales durante este año.

Durante la presente administración, el IMSS ha realizado acciones tendientes a contener el gasto, principalmente en actividades administrativas así como de apoyo, diseñando nuevos esquemas de control en materia de servicios personales, permitiendo generar importantes ahorros en beneficio de los derechohabientes.

En ese sentido, y como se mencionó con anterioridad, en el mes de agosto, el H. Consejo Técnico aprobó el Programa de Austeridad del Instituto Mexicano del Seguro Social para el ejercicio fiscal 2015, mismo que derivó en la aplicación de medidas de racionalidad y uso eficiente de los recursos.

Dentro de las medidas adoptadas por el IMSS destacan el establecimiento de estrategias para priorizar y orientar el recurso humano a las áreas sustantivas de atención directa al derechohabiente.

Con la finalidad de aprovechar la disponibilidad presupuestaria derivada de los ahorros generados con la aplicación de las medidas antes descritas, en el mes de diciembre se realizó el adelanto del pago de impuestos correspondiente a los conceptos de aguinaldo y estímulos, por un monto de **2,656.2** mdp, así como de las obligaciones patronales por Cesantía y Vejez, Retiro e INFONAVIT, por un monto global de **1,831.3** mdp, los cuales estaban originalmente programados para realizarse con cargo al ejercicio fiscal 2016.

Por lo anterior, el gran esfuerzo realizado por el IMSS durante el 2015, continuará impactando de manera positiva en el año siguiente, pues al haber realizado el pago adelantado de impuestos y obligaciones patronales antes señalado, se generó de forma inmediata un ahorro para 2016 que le brindará la oportunidad de reorientar ese recurso hacia proyectos prioritarios en beneficio de la población derechohabiente.

Presupuesto Ejercido en Servicios Personales ejercicio 2015

Cifras en millones de pesos

	Presupuesto Modificado	Presupuesto Ejercido	Variación %	%
Total	160,639.7	160,639.7	0.0	100
1. Sueldos	29,252.3	29,155.8	-0.3	18.1
2. Percepciones Ordinarias	85,759.6	85,453.1	-0.4	53.2
2.1 Compensación Garantizada	1,350.6	1,350.8	0.0	
2.2 Ayuda para Despesa	1,983.1	1,969.5	-0.7	
2.3 Aguinaldo	12,949.5	12,949.5	0.0	
2.4 Estímulos de Asistencia y Puntualidad	15,082.	15,089.8	0.0	
2.5 Fondo de Ahorro	5,236.1	5,202.8	-0.6	
2.6 Ayuda para Actividades Culturales y Recreativas	5,442.4	5,406.8	-0.7	
2.7 Otras Prestaciones y Deducciones	43,715.2	43,483.9	-0.5	
3. Percepciones Extraordinarias	2,348.4	2,348.4	0.0	1.5
3.1 Guardias	1,254.5	1,254.5	0.0	
3.2 Tiempo Extra	1,094.0	1,094.0	0.0	
4. Seguridad Social	21,883.5	21,851.0	-0.1	13.6
4.1 Retiro	2,264.3	2,258.1	-0.3	
4.2 Cesantía Vejez	4,624.9	4,621.9	-0.1	
4.3 Cuotas Obrero Patronales	9,474.8	9,459.2	-0.2	
4.4 Aportaciones al INFONAVIT	5,519.6	5,511.9	-0.1	
5. Impuestos a Cargo del IMSS	14,028.1	13,836.9	-1.4	8.6
6. Conceptos Complementarios	7,367.8	7,943.1	7.8	4.9
6.1 Honorarios	192.1	192.1	0.0	
6.2 Prestadores de Servicio Social	5.3	5.2	0.0	
6.3 Personal de Afiliación y Cobranza ¹	661.2	694.1	5.0	
6.4 Campañas de Prevención y Profilaxis	238.1	238.1	0.0	
6.5 Voluntarios de Prestaciones Sociales	26.0	26.0	0.0	
6.6 Pagos por Condiciones Generales de Contrato	342.9	341.7	-0.3	
6.7 Otros Gastos Complementarios ²	5,902.3	6,445.9	9.2	
7. Pasivos y Activos Asociados al Flujo de Efectivo	0.0	51.3	0.0	0.0

¹ Notificadores/Localizadores, Ejecutores, Supervisores de Ejecutores, Visitadores, Revisores, Promotores Firma Digital, Promotores del Campo y Promotores Clasificación de Empresas.

² Ropa Contractual, Emolumentos, Gastos del Programa de Formación de Investigadores, Incapacidades, Liquidaciones y Finiquitos, Anteojos, Seguros de Vida, Distintivos y Reconocimientos a Méritos Laborales y Otros.

5.4 Apoyos adicionales—brotes de Dengue y Chikungunya.

Durante 2015 se presentó una contingencia por Dengue y Chikungunya que afectó varias regiones del país, lo cual se tradujo en solicitudes de recursos adicionales con el afán de brindar atención oportuna y de calidad a los derechohabientes.

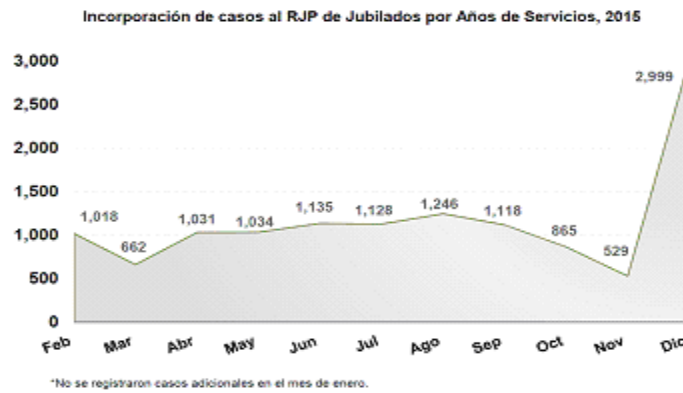
En este sentido, se autorizaron recursos adicionales para la cobertura de esta contingencia por **24.2** millones de pesos, sobre todo para las categorías de Médico General, Médico Familiar, Enfermera General, Laboratorista, Auxiliares de Laboratorio, de Servicios de Intendencia y Universal de Oficina, específicamente en las Delegaciones de Colima, Chiapas, Guerrero y Yucatán.

6. REGIMEN DE JUBILACIONES Y PENSIONES.

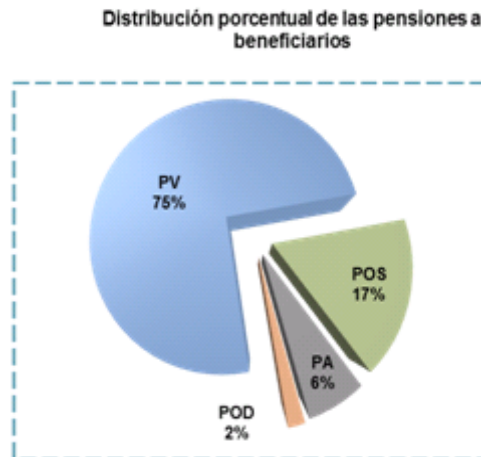
El 7 de octubre de 1966, el IMSS y el Sindicato Nacional de Trabajadores del Seguro Social, convinieron el “Régimen de Jubilaciones y Pensiones” (RJP) para sus trabajadores, este Régimen amplía y complementa el plan de pensiones señalado en la LSS en los seguros de invalidez, vejez, edad avanzada, muerte y en el de riesgos de trabajo, de acuerdo con lo previsto en el CCT.

Los jubilados y pensionados directos, son los titulares de los derechos otorgados por el RJP, que se adquieren al jubilarse por años de servicios y pensión por edad avanzada, vejez, incapacidad parcial e invalidez. A diciembre de 2015, los jubilados y pensionados directos sumaron **238,525**; cifra **5.6** por ciento superior respecto al ejercicio 2014. De estos casos, el **85.4** por ciento fueron jubilados por años de servicios, **9.7** por ciento de pensiones por invalidez, **4.8** por ciento de pensiones por edad avanzada y vejez y **0.1** por ciento de pensiones por incapacidad parcial.

Durante el ejercicio 2015, se incorporaron **12,765** casos de jubilados por años de servicios, es decir **34.3** por ciento más que los incorporados durante 2014; lo anterior, bajo el comportamiento que se muestra en la siguiente gráfica:



El RJP incluye pensiones a beneficiarios por la muerte del trabajador en activo, jubilado o pensionado, derivando en Pensión por Viudez (**PV**), Pensión por Orfandad Simple (**POS**), Pensión por Orfandad Doble (**POD**) y Pensión por Ascendencia (**PA**).



6.1 Costo de la Nómina de Jubilados y Pensionados.

Al cierre de 2015 los recursos ejercidos fueron **78,455.9** mdp, de los cuales el **94.4** por ciento correspondieron a jubilados y pensionados directos, el **5.6** por ciento a pensionados beneficiarios, para cubrir un total de **263,637** casos.

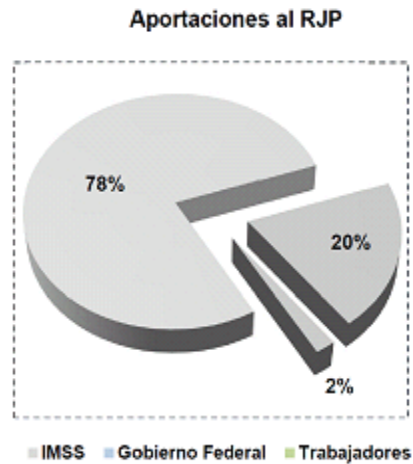
El financiamiento del RJP proviene de tres fuentes:

- a) Los recursos del IMSS como Asegurador; estos ingresos provienen de dos generaciones de trabajadores. La primera corresponde a aquellos trabajadores que cotizaron antes del 1° de julio de 1997, para los cuales sus pensiones se consideran bajo la LSS de 1973 con cargo al Gobierno Federal. La segunda corresponde a los trabajadores que empezaron a cotizar a partir del 1° de julio de 1997, para quienes sus beneficios por pensión son con cargo a los ingresos por cuotas del IMSS, conforme a lo que se establece en la LSS vigente a partir de julio de 1997;
- b) Las aportaciones de los trabajadores activos, correspondiente a 3 por ciento del salario base y del fondo de ahorro; y finalmente,
- c) Los recursos que el IMSS debe aportar de su presupuesto anual, para complementar el Régimen.

Aportaciones a la nómina del RJP

IMSS	Gobierno Federal	Trabajadores
60,945.7	15,785.3	1,724.9

Cifras en millones de pesos



7. ESTADISTICA DE GENERO.

La estadística de género se ha convertido en una herramienta imprescindible para tener una visión de la situación entre hombres y mujeres en ámbito laboral. Por ello, se considera relevante dar seguimiento al comportamiento de la composición de la fuerza laboral en el IMSS.

A continuación se muestra el comportamiento de la ocupación por género, para algunos tipos de contratación:

Estadística del total de los trabajadores en los diferentes tipos de contratación



Tipo de contratación	Mujeres	Hombres
Base	60.6%	39.4%
Confianza	53.6%	46.4%
Médicos Residentes	52.4%	47.6%
Temporales	43.0%	57.0%

8. PROGRAMA IMSS-PROSPERA.

El origen del Programa respondió a la preocupación del Estado mexicano por ampliar los servicios de salud a la población en condiciones de pobreza y marginación extremas; su primer antecedente se remonta a

1973, cuando se reforma la Ley del Seguro Social para facultar al IMSS a extender su acción a grupos de población sin capacidad contributiva. Derivado de esta reforma, en 1977 el Ejecutivo Federal crea la Coordinación General del Plan Nacional de Zonas Deprimidas y Grupos Marginados (COPLAMAR). Con el objetivo de acelerar la ampliación de cobertura en salud a las zonas marginadas de México, en 1979 se suscribe el convenio de coordinación para el establecimiento de servicios de solidaridad social que derivará en el Programa IMSS- COPLAMAR. En 1983 se decreta la desaparición de COPLAMAR asignando al IMSS la administración total del Programa IMSS- COPLAMAR; para el periodo 1988-1994, el Gobierno Federal retorna a una política de combate a la pobreza extrema en todo el país, lo que propicia el cambio de denominación del Programa IMSS- COPLAMAR, por IMSS-Solidaridad y el impulso por parte del Programa Nacional de Solidaridad, de la ampliación de servicios de salud a más localidades marginadas.

Esta trayectoria es evidencia de la estrecha colaboración de IMSS-PROSPERA con las políticas transversales del Gobierno Federal en materia de combate a la pobreza, lo que ha determinado su evolución y los cambios en su denominación; la más reciente ocurrida en septiembre de 2014, cuando derivado de la transformación del hasta entonces llamado Programa de IMSS-Oportunidades, se autoriza la identificación del Programa con el nombre de IMSS-PROSPERA.

8.1 Plazas presupuestarias y no presupuestarias del Programa IMSS-PROSPERA.

Al cierre del ejercicio 2015, el Programa IMSS-PROSPERA registró un total de **25,925** plazas ocupadas, de las cuales el **82.3** por ciento son plazas presupuestarias bajo los tipos de contratación Confianza, Base, Temporal, Becado, Sustitutos y Servidores Públicos con puestos de Mando y Homólogos; mientras que el **17.7** por ciento restante corresponde a plazas no presupuestarias conformadas por prestadores de servicios profesionales por honorarios en el ámbito rural y urbano, así como prestadores de servicio social en áreas de salud.



El Programa IMSS-PROSPERA, tiene como misión cuidar y fomentar de manera integral la salud de los mexicanos que no cuentan con seguridad social y habitan en zonas rurales o urbanas marginadas en condiciones de pobreza extrema. Brinda servicios de salud con los más altos estándares de calidad y trato digno a los derechohabientes que acuden a cada una de las Unidades Médicas, mismas que cuentan con personal capacitado, equipamiento y medicamentos suficientes para cubrir de forma eficaz las necesidades de las poblaciones más desprotegidas de México.

El **71.6** por ciento de las plazas ocupadas en el Programa IMSS-PROSPERA corresponde a personal destinado a servicios médicos, asimismo, el personal paramédico y de acción comunitaria son piezas primordiales de la operación, y en su conjunto son responsables del otorgamiento de los servicios de salud para la población indígena y campesina en condiciones de pobreza y pobreza extrema, por lo cual dicho porcentaje se incrementa a **79.0** por ciento del capital humano total del Programa, tal como se muestra en la siguiente tabla:

Tipo de Servicio	Plazas		Var. %	Comp. %
	2014	2015		

Total	24,553	25,925	5.6	100.0
Enfermeras	11,322	11,715	3.5	45.2
Médicos	6,051	6,833	12.9	26.4
Servicios Generales	3,325	3,265	-1.8	12.6
Administrativos	2,089	2,206	5.6	8.5
Paramédicos	1,041	1,161	11.5	4.5
Acción Comunitaria	725	745	2.8	2.9

8.2 Gasto ejercido en el Programa IMSS-PROSPERA.

La característica del Programa en el ámbito de servicios personales es la participación de becarios y residentes en adiestramiento, provenientes del propio IMSS. Esto se considera un acierto técnico porque permite la integración de múltiples disciplinas en un equipo de trabajo, y financiero porque disminuye los costos de operación, ofrece la posibilidad de proporcionar capacitación en servicio a profesionistas que en fechas cercanas se integrarán al trabajo de la institución, además de asegurar la presencia de personal médico calificado en los Hospitales Rurales.

Concepto	Cifras en millones de pesos			
	Gasto ejercido		Var.	Comp.
	2014	2015	%	%
Total	7,006.0	8,009.2	14.3	100.0
Sueldo	1,341.8	1,399.9	4.3	17.5
Prestaciones	3,886.5	4,105.2	5.6	51.3
Conceptos Extraordinarios	52.3	64.4	23.1	0.8
Obligaciones Patronales	1,487.7	1,580.8	6.3	19.7
Pagos complementarios	237.8	333.7	40.3	4.2
Pago parcial del gasto de RJP	-	525.2	-	6.6

8.3 Módulos Urbano-Marginados.

Están integrados por prestadores de servicios profesionales por honorarios, estos módulos fueron originados ante el compromiso establecido entre el IMSS y el Gobierno Federal de cuidar y fomentar de manera integral la salud de los mexicanos que no cuentan con seguridad social y habitan en zonas rurales o urbano-marginadas en condiciones de pobreza extrema.

Al cierre del ejercicio 2015 se registró un incremento de 1.7 por ciento, equivalente a 16 contratos adicionales respecto al ejercicio anterior, esto derivado del compromiso de ampliar su cobertura en el país:

Programa	Contratos		Var.	Var.
IMSS-PROSPERA	2014	2015	Abs.	%
Módulos Urbano-Marginados	933	949	16	1.7

Por otro lado, en la siguiente tabla se muestra el gasto ejercido durante 2015 y el comparativo con el ejercicio 2014:

Programa	Cifras en millones de pesos		
	Gasto		Var.
	2014	2015	%
Módulos Urbano-Marginados	101.3	127.9	26.3

**ANEXO 1
PERSONAL ACTIVO**

1.1 Distribución geográfica de las plazas ocupadas por tipo de contratación.

Delegación	Base	Sustitutos	Médicos residentes	Confianza		Temporales ¹	Servidores públicos de mando y homólogos ¹	Prestadores de servicios profesionales por honorarios	Personal de Afiliación y Cobranza*	Campañas de prevención y profilaxis	Prestadores de servicio social	Voluntarios de prestaciones sociales	Total
				"A" ¹	"B"								
Total	332,974	24,445	10,877	18,939	20,046	618	2,647	759	5,999	3,015	19,839	4,539	444,697
Oficinas Centrales	2,613	61	-	5,607	52	7	687	340	-	-	313	-	9,680
Sub-total	330,361	24,384	10,877	13,332	19,994	611	1,960	419	5,999	3,015	19,526	4,539	435,017
Aguascalientes	4,284	532	85	189	280	6	46	7	87	62	408	95	6,081
Baja California	10,663	1,178	181	508	635	11	64	10	264	106	513	107	14,240
Baja California Sur	2,828	434	40	172	211	23	49	5	74	44	133	117	4,130
Campeche	2,301	228	40	145	198	7	45	4	78	42	158	51	3,297
Coahuila	12,634	697	448	413	728	16	64	7	212	123	524	100	15,966
Colima	2,552	274	76	156	204	3	50	6	59	67	268	67	3,782
Chiapas	4,153	397	114	257	323	18	46	7	97	87	528	35	6,062
Chihuahua	13,093	1,340	174	468	801	69	72	15	191	107	464	168	16,962
Durango	4,918	555	142	249	326	17	46	6	135	56	373	80	6,903
Guanajuato	11,512	781	551	413	664	7	60	13	232	66	816	81	15,196
Guerrero	4,770	255	85	252	335	30	56	8	84	55	784	166	6,880
Hidalgo	4,049	331	48	230	319	10	57	12	96	67	280	78	5,577
Jalisco	25,049	2,394	1,330	789	1,504	28	76	16	441	102	1194	178	33,101
Estado de México Oriente	20,552	1,233	266	652	1,222	49	53	44	269	144	932	102	25,518
Estado de México Poniente	11,967	1,267	164	473	731	12	52	18	179	96	515	111	15,585
Michoacán	7,845	746	84	300	517	15	57	12	165	92	598	124	10,555
Morelos	4,893	570	95	345	292	33	50	6	56	42	449	107	6,938
Nayarit	3,277	373	87	160	264	12	44	4	60	62	403	47	4,793
Nuevo León	20,989	1,188	1,102	769	1,162	20	74	22	310	146	1529	216	27,527
Oaxaca	3,484	246	51	200	275	9	53	4	91	67	352	97	4,929
Puebla	10,753	477	491	504	588	7	63	16	190	105	448	286	13,928
Querétaro	4,666	561	136	235	327	7	46	8	112	43	429	94	6,664
Quintana Roo	4,356	413	108	234	348	22	55	11	116	80	372	44	6,159
San Luis Potosí	6,052	554	135	192	402	3	55	5	109	96	482	108	8,193
Sinaloa	8,862	441	170	355	554	38	55	8	217	66	577	264	11,607
Sonora	11,453	594	449	429	779	28	72	22	272	83	634	169	14,984
Tabasco	3,113	380	82	180	269	4	49	6	75	47	286	30	4,521
Tamaulipas	10,242	959	286	445	523	1	67	11	274	143	401	105	13,457
Tlaxcala	2,494	186	23	136	185	1	41	6	31	40	131	107	3,381
Veracruz Norte	9,654	364	417	440	549	23	61	11	195	115	714	238	12,781
Veracruz Sur	6,859	497	174	281	456	25	54	14	158	84	634	68	9,304
Yucatán	6,936	716	416	282	459	36	50	9	46	77	433	43	9,503
Zacatecas	2,663	316	76	140	226	2	44	4	62	46	460	67	4,106
Norte Distrito Federal	32,301	1,641	1,268	1,094	1,616	17	68	27	355	160	1279	397	40,223
Sur Distrito Federal	34,144	1,266	1,483	1,245	1,722	2	66	35	607	197	1025	392	42,184

¹ Incluye a los trabajadores contratados bajo el Estatuto de Confianza "A".

* Notificadores/ localizadores, ejecutores, supervisores de ejecutores, visitantes, revisores, promotores firma digital, promotores del campo y promotores clasificación de empresas.

1.2 Distribución de las plazas presupuestarias por Area de Servicio.

Area de Servicio Total	Plazas 410,546	% 100.0
Consejo Técnico	3	0.0
Sector Patronal	2	
Sector Obrero	1	
Comisión de Vigilancia	4	0.0
Comisión de Vigilancia	4	
Dirección General	39	0.0
Servidores públicos de mando y homólogos en oficinas centrales	8	
Oficinas Centrales	31	
Secretaría General	87	0.0
Servidores públicos de mando y homólogos en Oficinas Centrales	11	
Oficinas Centrales	15	
Coordinación de Organos Colegiados y Planeación	33	
Coordinación de Organos Superiores y Servicios Administrativos	28	
Dirección de Prestaciones Médicas	349,143	85.0
Servidores públicos de mando y homólogos en Oficinas Centrales	90	
Oficinas Centrales	1,305	
Servidores públicos de mando y homólogos en Delegaciones	110	
Servidores públicos de mando y homólogos en UMAE	25	
Delegaciones	2,280	
Unidades Médicas de Alta Especialidad	48,386	
Hospitales 2do. Nivel	172,956	
Unidades de Medicina Familiar	87,641	
Becados	2,332	
Médicos residentes	10,877	
Sustitutos	23,141	
Dirección de Administración	19,860	5.1
Servidores públicos de mando y homólogos en Oficinas Centrales	133	
Oficinas Centrales	4,051	
Servidores públicos de mando y homólogos en Delegaciones	560	
Delegaciones	10,753	
Sustitutos	475	
Coordinación Delegacional de Abasto	2,994	
Servidores públicos de mando y homólogos en la Coordinación Delegacional de Organización y Calidad	35	
Personal en delegaciones Coordinación Delegacional de Organización y Calidad	859	
Dirección de Finanzas	2,092	0.5
Servidores públicos de mando y homólogos en Oficinas Centrales	53	
Oficinas Centrales	367	
Sustitutos	8	
Servidores públicos de mando y homólogos en Delegaciones	105	
Delegaciones	1,559	
Dirección Jurídica	2,592	0.6
Servidores públicos de mando y homólogos en Oficinas Centrales	71	
Oficinas Centrales	656	
Servidores públicos de mando y homólogos en Delegaciones	142	
Delegaciones	1,723	

(Continuación...) 1.2 Distribución de las plazas presupuestarias por Area de Servicio.

Area de Servicio	Plazas	%
Dirección de Incorporación y Recaudación	14,516	3.3
Servidores públicos de mando y homólogos en Oficinas Centrales	113	
Oficinas Centrales	386	
Servidores públicos de mando y homólogos en Delegaciones	140	
Delegaciones	623	
Servidores públicos de mando y homólogos en Subdelegación	463	
Subdelegaciones	12,016	
Oficinas Auxiliares	554	
Sustitutos	221	
Dirección de Prestaciones Económicas y Sociales	19,627	4.8
Servidores públicos de mando y homólogos en Oficinas Centrales	46	
Oficinas Centrales	541	
Servidores públicos de mando y homólogos en Delegaciones	140	
Delegaciones	989	
Servidores públicos de mando y homólogos en Subdelegación	133	
Departamento de Pensiones	1,426	
Guarderías	9,415	
Centros Vacacionales	830	
Centros de Seguridad Social	3,555	
Tiendas	1,197	
Teatros	97	
Velatorios	263	
Unidades Deportivas	433	
Sustitutos	562	
Dirección de Innovación y Desarrollo Tecnológico	1,240	0.3
Servidores públicos de mando y homólogos en Oficinas Centrales	47	
Oficinas Centrales	299	
Servidores públicos de mando y homólogos en Delegaciones	35	
Delegaciones	848	
Sustitutos	11	
Dirección de Vinculación Institucional y Evaluación de Delegaciones	450	0.1
Servidores públicos de mando y homólogos en Oficinas Centrales	52	
Oficinas Centrales	273	
Servidores públicos de mando y homólogos en Delegaciones	35	
Delegaciones	90	
Unidad de Planeación Estratégica Institucional	42	0.0
Servidores públicos de mando y homólogos en Oficinas Centrales	14	
Oficinas Centrales	28	
Organo Interno de Control	546	0.1
Servidores públicos de mando y homólogos en Oficinas Centrales	49	
Oficinas Centrales	213	
Delegaciones	284	
Delegaciones	305	0.1
Servidores públicos de mando y homólogos en Delegaciones	37	
Oficinas Delegacionales	241	
Sustitutos	27	

1.3 Distribución geográfica de las plazas presupuestarias por Tipo de Servicio.

Delegación	Médicos	Médicos residentes	Enfermeras	Paramédicos	Servicios Básicos	Administrativos	Becados	Sustitutos	Servidores Públicos de Mando y Homólogos
Total	62,909	10,877	107,414	69,706	23,652	39,749	2,332	24,445	2,647
Oficinas Centrales	527	-	80	1,062	499	2,429	11	61	687
Sub-total	62,382	10,877	107,334	68,644	23,153	37,320	2,321	24,384	1,960
Aguascalientes	908	85	1,317	935	167	589	27	532	46
Baja California	2,159	181	3,552	2,161	832	1,090	60	1,178	64
Baja California Sur	640	40	872	575	151	427	21	434	49
Campeche	482	40	766	473	83	329	13	228	45
Coahuila	2,222	448	4,314	2,689	952	1,269	111	697	64
Colima	542	76	778	493	127	384	21	274	50
Chiapas	886	114	1,319	788	228	629	37	397	46
Chihuahua	2,229	174	4,289	2,752	962	1,557	124	1,340	72
Durango	1,028	142	1,573	984	337	616	18	555	46
Guanajuato	2,305	551	3,822	2,433	760	1,215	79	781	60
Guerrero	968	85	1,456	989	318	669	45	255	56
Hidalgo	848	48	1,199	764	294	470	29	331	57
Jalisco	5,062	1,330	9,038	5,065	1,490	2,502	161	2,394	76
Estado de México Oriente	4,171	266	6,202	4,668	1,765	2,292	124	1,233	53
Estado de México Poniente	2,432	164	3,818	2,694	626	1,581	71	1,267	52
Michoacán	1,585	84	2,555	1,506	593	1,024	64	746	57
Morelos	910	95	1,310	900	372	433	37	570	50
Nayarit	653	87	1,007	693	108	593	35	373	44
Nuevo León	3,830	1,102	7,199	4,546	1,643	1,991	146	1,188	74
Oaxaca	729	51	1,103	640	214	440	57	246	53
Puebla	1,932	491	3,551	2,167	893	1,343	58	477	63
Querétaro	933	136	1,471	1,011	215	638	20	561	46
Quintana Roo	900	108	1,407	938	266	522	26	413	55
San Luis Potosí	1,175	135	1,985	1,272	265	835	51	554	55
Sinaloa	1,800	170	2,938	1,839	556	885	107	441	55
Sonora	2,190	449	4,055	2,200	688	1,506	95	594	72
Tabasco	634	82	941	621	155	434	9	380	49
Tamaulipas	2,037	286	3,342	2,172	650	1,117	83	959	67
Tlaxcala	512	23	712	520	162	333	9	186	41
Veracruz Norte	1,871	417	3,155	2,060	586	1,115	69	364	61
Veracruz Sur	1,405	174	2,140	1,350	534	837	39	497	54
Yucatán	1,448	416	2,376	1,494	185	978	72	716	50
Zacatecas	581	76	800	475	188	398	16	316	44
Norte Distrito Federal	4,768	1,268	10,242	6,934	2,675	3,045	181	1,641	68
Sur Distrito Federal	5,607	1,483	10,730	6,843	3,113	3,234	206	1,266	66

(Continuación...) 1.3 Distribución geográfica de las plazas presupuestarias por Tipo de Servicio.

Delegación	Construcción y Planeación Inmobiliaria	Conservación y Servicios Generales	Abasto	Finanzas	Jurídico	Incorporación y Recaudación	Prestaciones Económicas	Innovación y Desarrollo Tecnológico	Organo Interno de Control	Total
Total	6,924	10,954	7,077	3,434	2,394	13,614	20,771	1,155	492	410,546
Oficinas Centrales	264	488	441	369	653	390	558	300	208	9,027
Sub-total	6,660	10,466	6,636	3,065	1,741	13,224	20,213	855	284	401,519
Aguascalientes	80	137	103	45	23	151	255	16	6	5,422
Baja California	265	212	190	108	52	511	583	31	11	13,240
Baja California Sur	52	114	74	38	21	135	93	16	5	3,757
Campeche	74	89	71	36	20	93	100	17	5	2,964
Coahuila	243	356	230	104	96	489	693	13	10	15,000
Colima	61	83	75	41	12	140	144	11	3	3,315
Chiapas	90	239	91	48	28	169	172	22	5	5,308
Chihuahua	241	422	212	132	54	490	934	25	8	16,017
Durango	111	150	116	47	26	188	300	11	5	6,253
Guanajuato	192	388	235	108	32	459	524	34	10	13,988
Guerrero	97	141	98	50	22	237	277	16	4	5,783
Hidalgo	118	199	124	58	26	220	241	13	5	5,044
Jalisco	462	683	489	216	65	922	1,126	71	18	31,170
Estado de México Oriente	337	302	337	120	96	658	1,355	33	15	24,027
Estado de México Poniente	210	267	263	89	62	411	625	27	7	14,666
Michoacán	204	171	110	68	28	322	419	24	4	9,564
Morelos	125	166	103	63	27	214	881	17	5	6,278
Nayarit	60	116	91	55	23	114	146	14	5	4,217
Nuevo León	396	645	387	141	154	710	1,073	63	16	25,304
Oaxaca	66	131	81	53	26	189	217	16	6	4,318
Puebla	190	334	167	98	46	419	619	26	9	12,883
Querétaro	93	136	103	48	35	219	289	18	6	5,978
Quintana Roo	132	134	149	54	25	222	167	14	4	5,536
San Luis Potosí	131	202	113	62	27	226	284	17	4	7,393
Sinaloa	227	275	174	79	33	411	452	24	9	10,475
Sonora	273	268	202	104	57	496	530	18	7	13,804
Tabasco	104	112	88	51	24	215	155	19	4	4,077
Tamaulipas	216	298	152	71	36	456	555	18	8	12,523
Tlaxcala	54	56	77	33	22	72	240	10	4	3,066
Veracruz Norte	195	322	198	106	41	458	465	19	6	11,508
Veracruz Sur	198	244	141	81	26	355	246	19	6	8,346
Yucatán	135	248	157	64	55	176	276	43	6	8,895
Zacatecas	67	126	59	46	12	106	141	13	3	3,467
Norte Distrito Federal	519	1,218	655	292	195	1,317	2,906	55	26	38,005
Sur Distrito Federal	642	1,482	721	256	214	1,254	2,730	52	29	39,928

1.4 Distribución geográfica del personal de Afiliación y Cobranza.

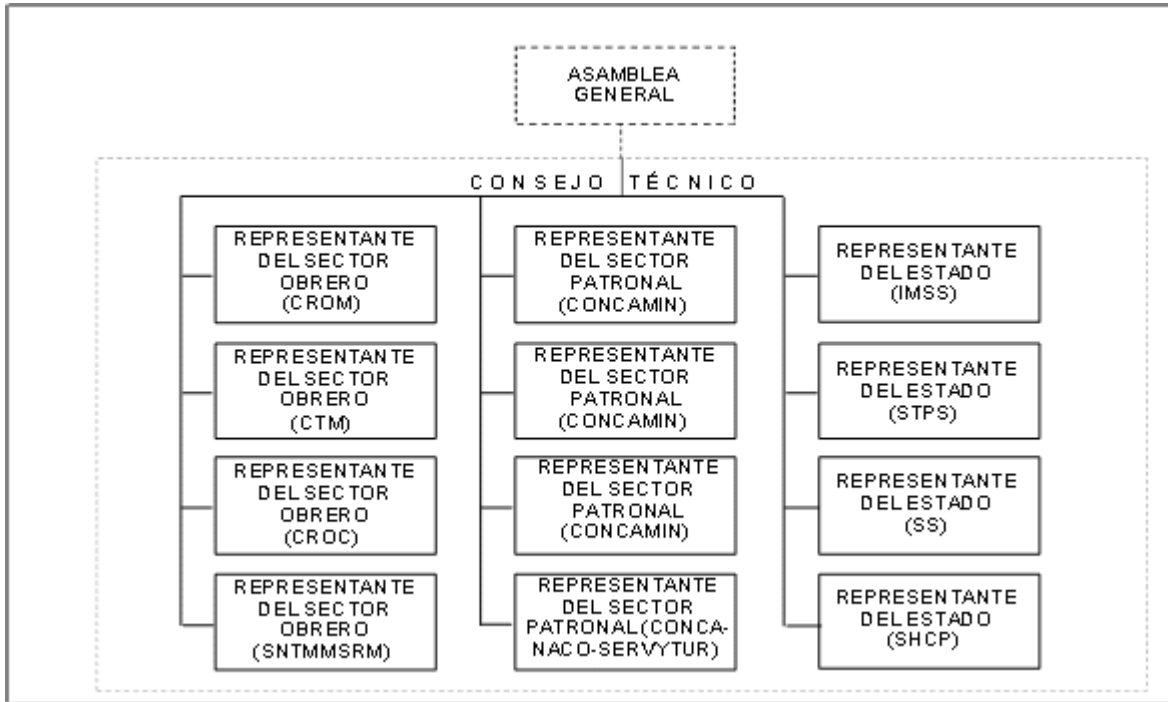
Delegación	Notificadores/ Localizadores	Ejecutores	Supervisores de Ejecutores	Visitadores	Revisores	Promotores Firma Digital	Promotores del Campo	Promotores Clasificación de Empresas	Total
Total	1,919	1,338	333	1,083	472	311	181	362	5,999
Aguascalientes	24	18	3	19	8	5	3	7	87
Baja California	82	82	11	29	14	11	19	16	264
Baja California Sur	20	16	4	15	7	4	5	3	74
Campeche	30	15	4	8	9	3	3	6	78
Coahuila	60	63	14	35	8	12	6	14	212
Colima	15	17	3	9	2	7	2	4	59
Chiapas	27	38	9	6	5	5	3	4	97
Chihuahua	65	30	20	28	13	14	8	13	191
Durango	39	40	6	29	7	5	4	5	135
Guanajuato	70	33	11	49	33	10	9	17	232
Guerrero	28	15	5	11	9	8	3	5	84
Hidalgo	33	16	5	20	6	9	2	5	96
Jalisco	132	112	23	98	28	15	11	22	441
Estado de México Oriente	99	68	12	34	25	12	2	17	269
Estado de México Poniente	71	31	6	41	12	6	2	10	179
Michoacán	48	40	6	34	7	11	8	11	165
Morelos	10	10	3	15	4	6	3	5	56
Nayarit	17	14	2	12	4	4	4	3	60
Nuevo León	87	60	27	53	40	16	3	24	310
Oaxaca	25	19	3	21	6	9	3	5	91
Puebla	63	47	8	34	15	11	1	11	190
Querétaro	31	23	6	20	16	5	3	8	112
Quintana Roo	48	21	6	21	8	7	-	5	116
San Luis Potosí	36	21	4	17	8	8	7	8	109
Sinaloa	56	82	12	24	5	8	23	7	217
Sonora	76	85	24	32	11	17	16	11	272
Tabasco	21	15	3	19	4	4	4	5	75
Tamaulipas	100	71	28	35	13	12	5	10	274
Tlaxcala	8	7	2	7	2	2	1	2	31
Veracruz Norte	75	45	9	25	17	10	7	7	195
Veracruz Sur	36	51	13	26	12	8	6	6	158
Yucatán	21	7	5	5	1	3	1	3	46
Zacatecas	19	16	2	8	6	4	4	3	62
Norte Distrito Federal	103	37	14	91	56	10	0	44	355
Sur Distrito Federal	244	73	20	153	51	30	0	36	607

1.5 Personal contratado en las Semanas Nacionales de Salud.

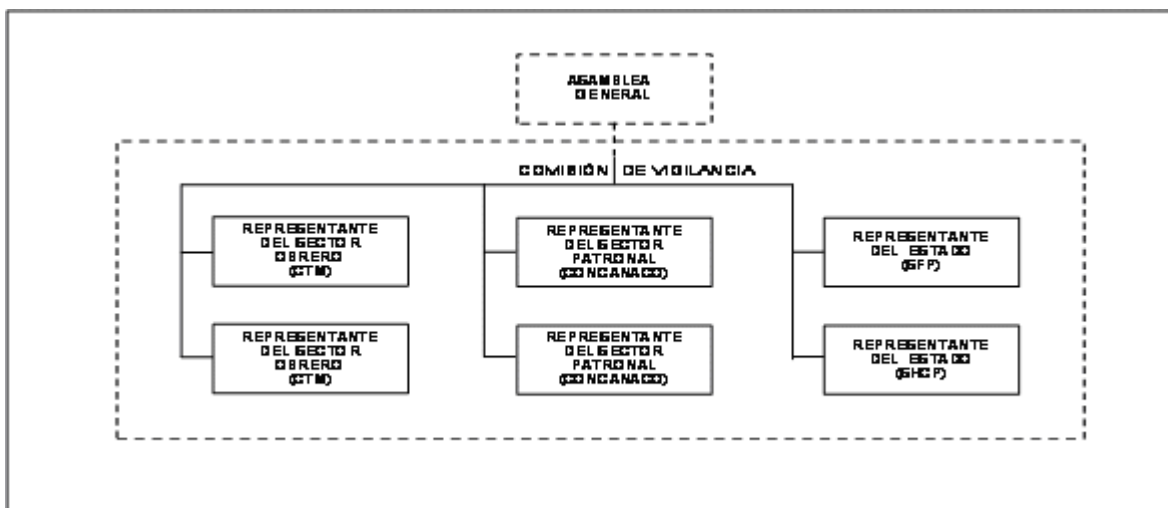
Delegación	Semanas Nacionales de Salud			Otros Intensivos	Permanentes
	Primera Semana	Segunda Semana	Tercera Semana		
Total	5,564	6,281	6,300	4,330	3,015
Aguascalientes	42	30	31	27	62
Baja California	123	116	117	49	106
Baja California Sur	86	86	87	34	44
Campeche	61	61	62	-	42
Coahuila	151	151	152	-	123
Colima	55	55	56	51	67
Chiapas	147	88	88	45	87
Chihuahua	208	185	186	251	107
Durango	40	100	100	45	56
Guanajuato	58	99	100	382	66
Guerrero	22	26	27	78	55
Hidalgo	60	61	61	-	67
Jalisco	650	557	557	225	102
Estado de México Oriente	531	531	531	436	144
Estado de México Poniente	90	90	92	86	96
Michoacán	175	185	185	-	92
Morelos	266	236	236	61	42
Nayarit	175	224	224	42	62
Nuevo León	216	666	666	206	146
Oaxaca	27	80	81	127	67
Puebla	74	304	304	268	105
Querétaro	240	269	269	100	43
Quintana Roo	43	43	45	28	80
San Luis Potosí	123	142	143	106	96
Sinaloa	280	275	276	546	66
Sonora	138	138	138	102	83
Tabasco	42	42	43	9	47
Tamaulipas	456	456	456	87	143
Tlaxcala	72	72	73	13	40
Veracruz Norte	152	152	152	140	115
Veracruz Sur	137	137	137	631	84
Yucatán	88	88	89	21	77
Zacatecas	80	80	80	-	46
Norte Distrito Federal	248	248	248	33	160
Sur Distrito Federal	208	208	208	101	197

ANEXO 2
ESTRUCTURAS ORGANICAS

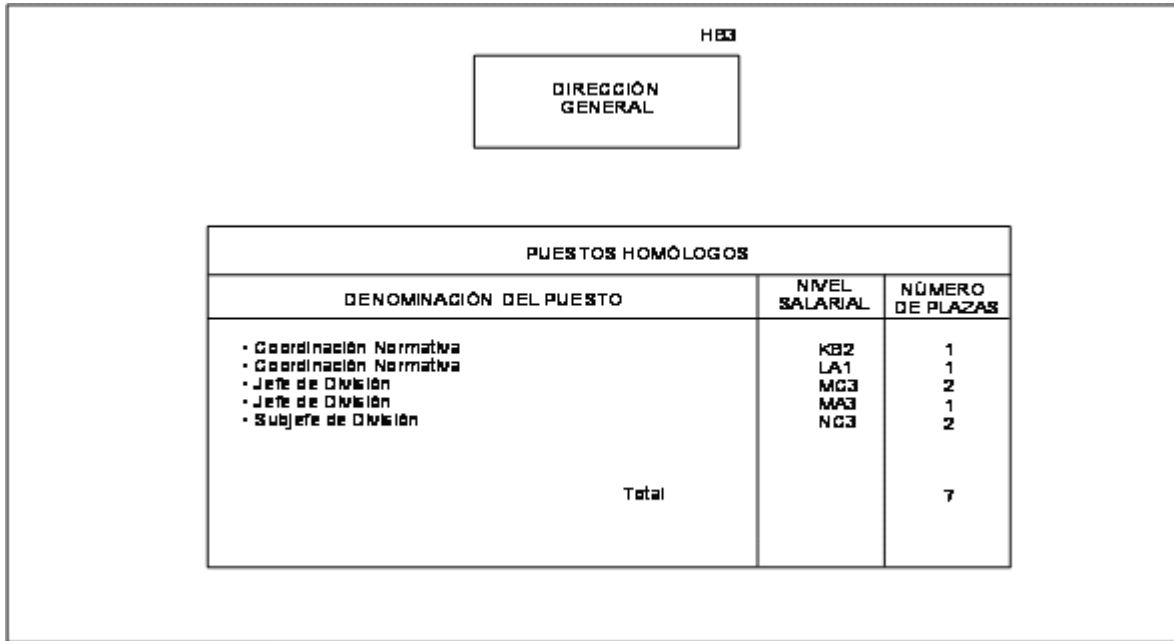
2.1 Estructura del H. Consejo Técnico.



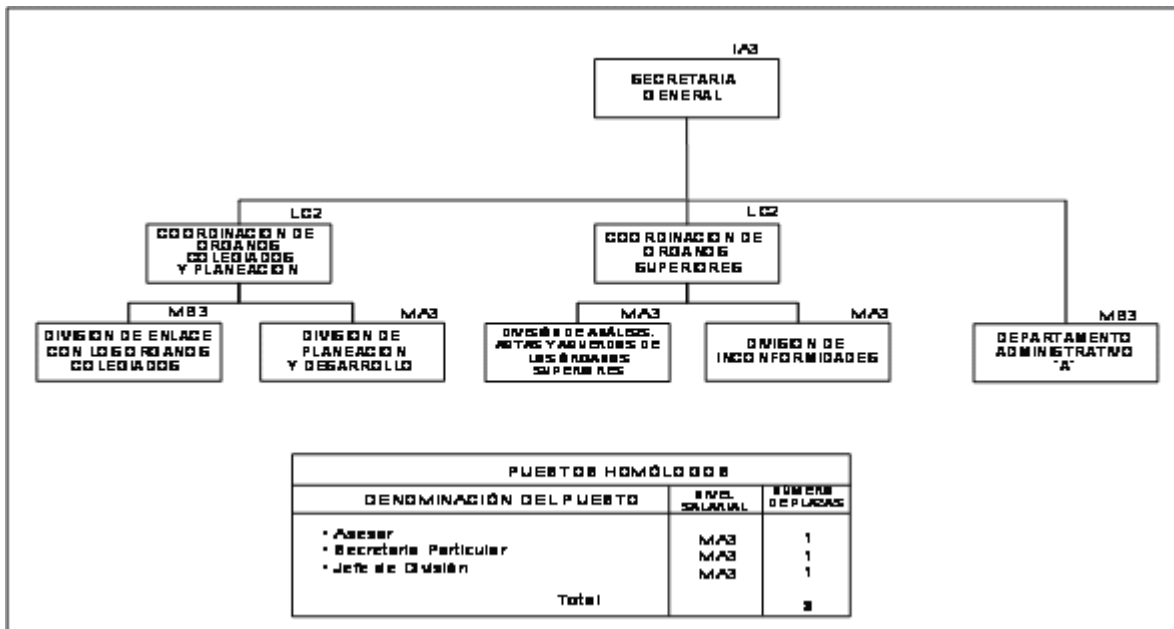
2.2 Estructura de la H. Comisión de Vigilancia.



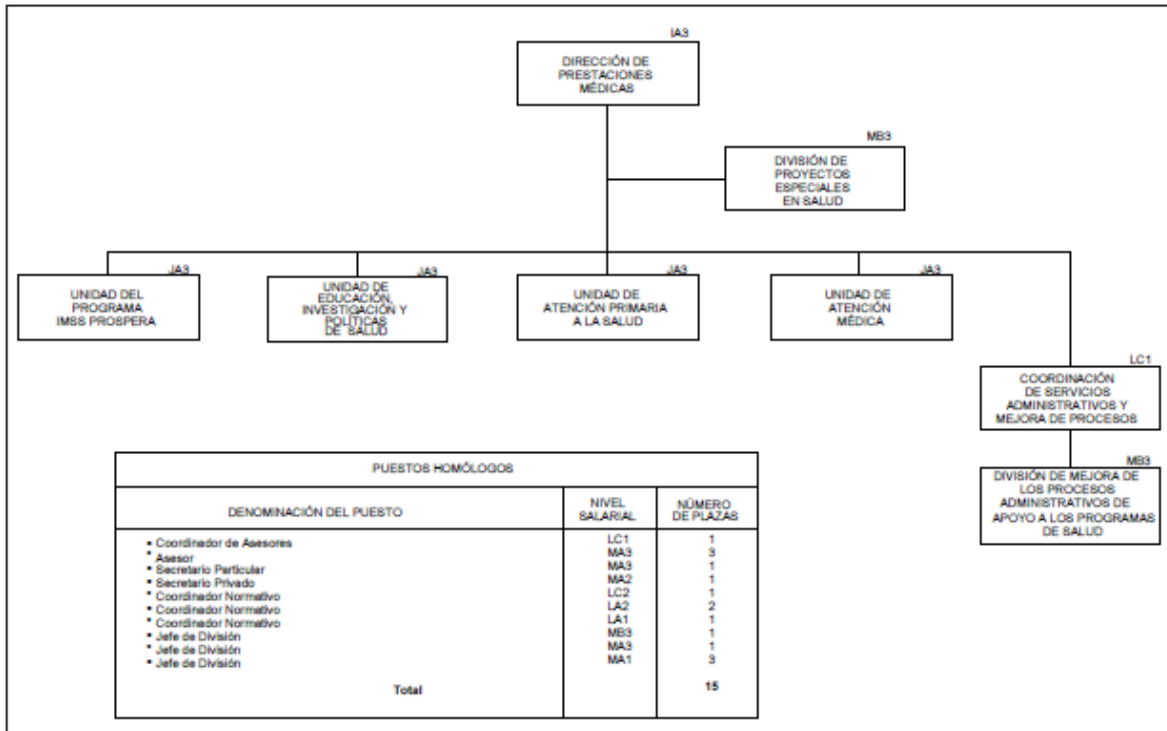
2.3 Estructura de la Oficina del Director General.



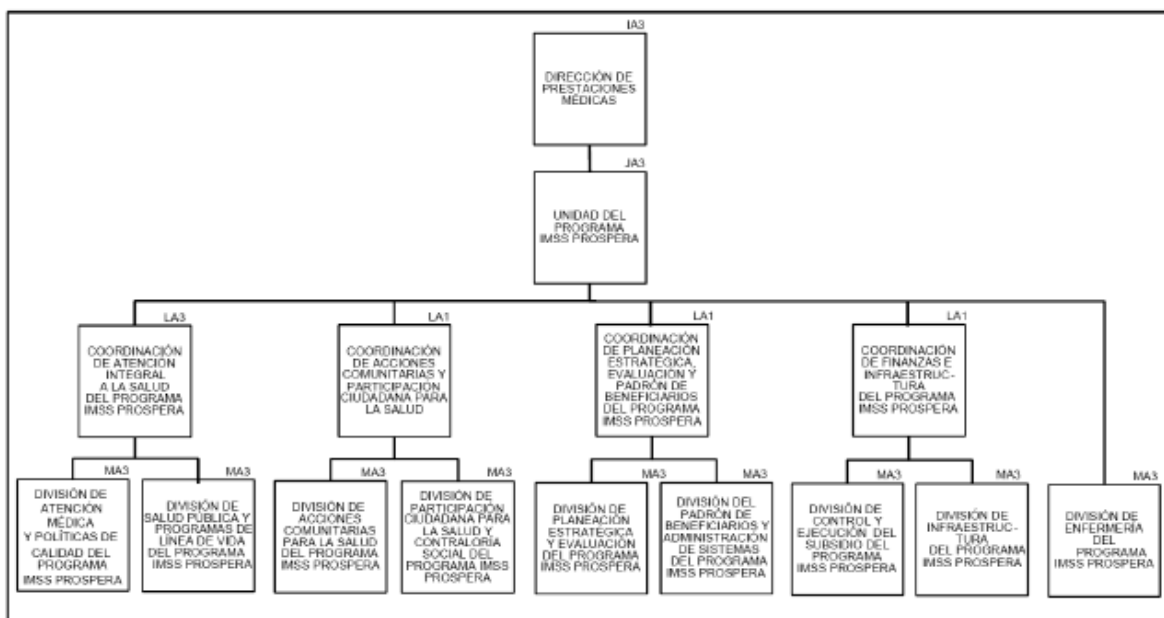
2.4 Estructura de la Secretaría General.



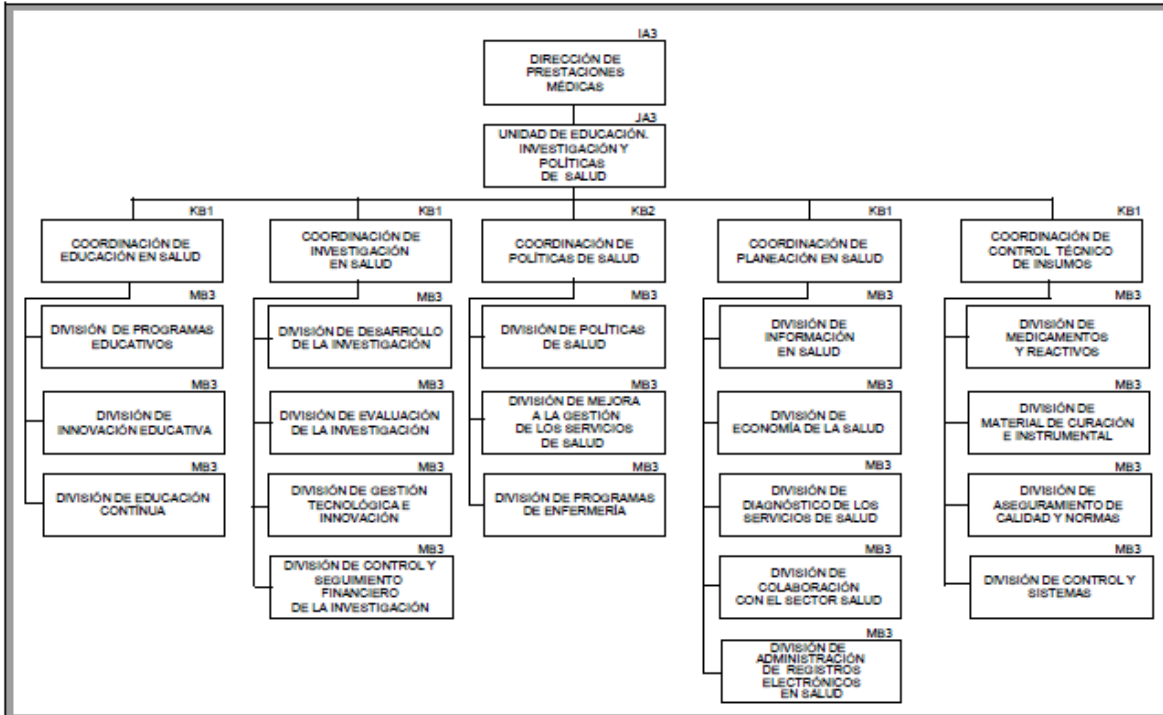
2.5 Estructura de la Dirección de Prestaciones Médicas.



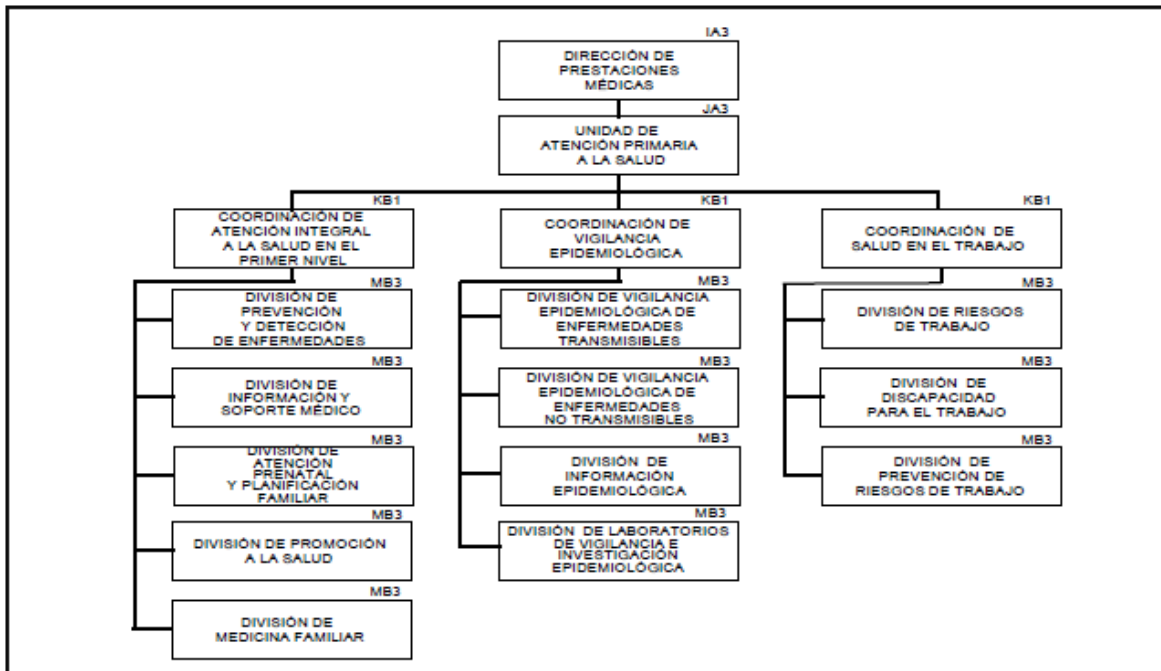
2.5.1 Estructura de la Unidad del Programa IMSS-PROSPERA.



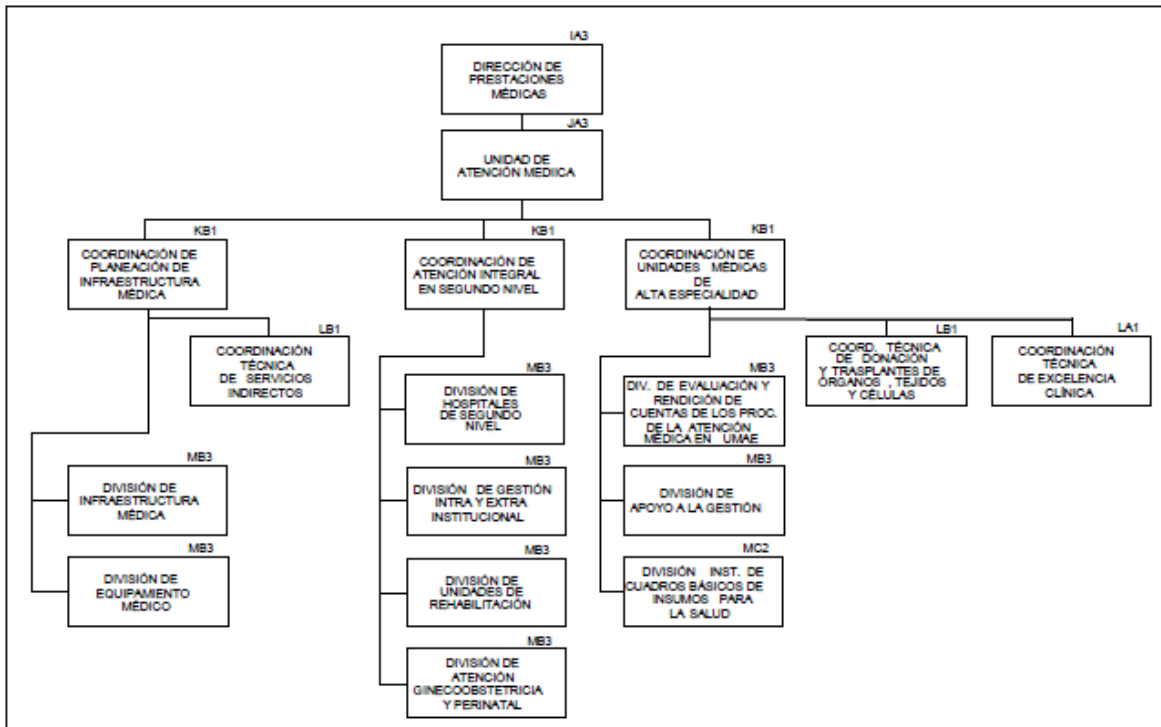
2.5.2 Estructura de la Unidad de Educación, Investigación y Políticas de Salud.



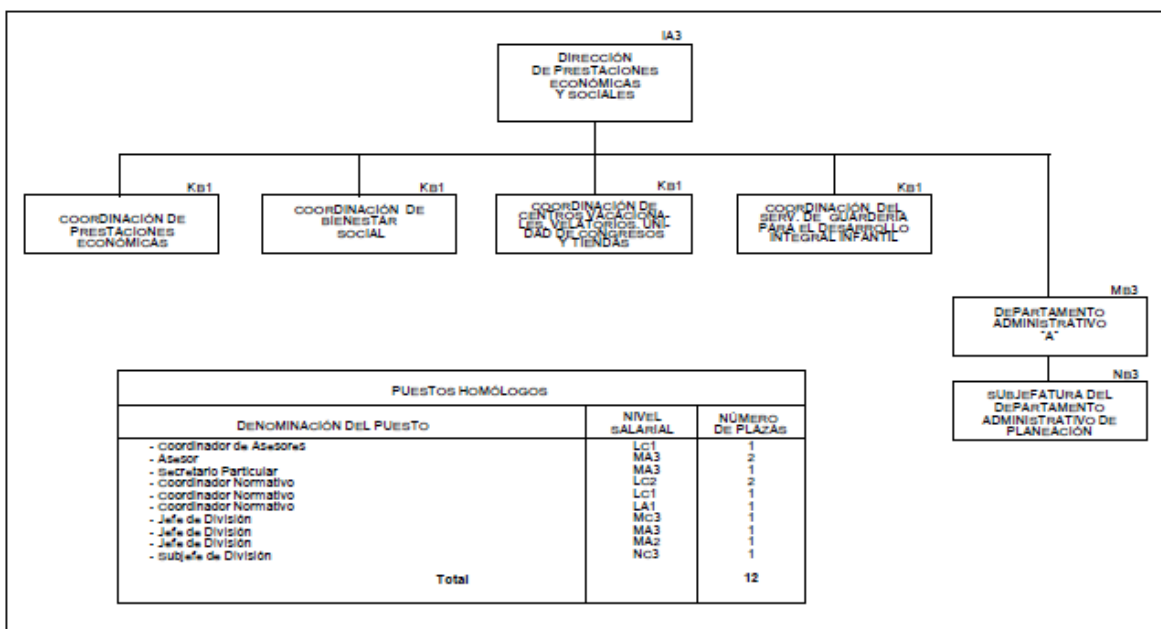
2.5.3 Estructura de la Unidad de Atención Primaria a la Salud.



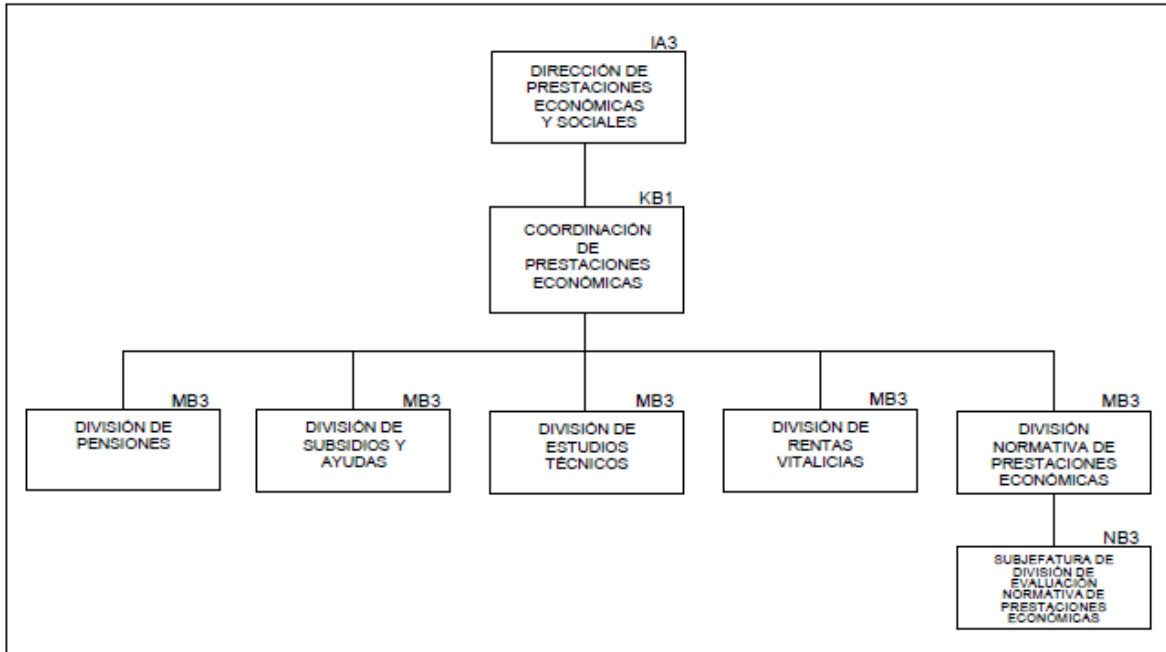
2.5.4 Estructura de la Unidad de Atención Médica.



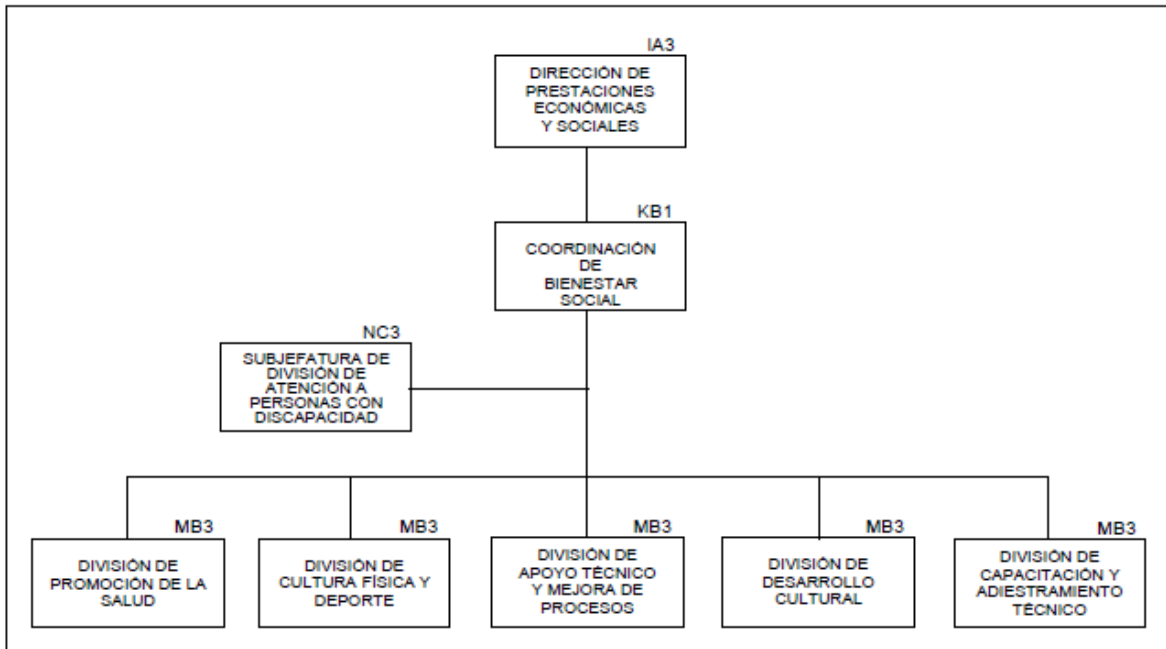
2.6 Estructura de la Dirección de Prestaciones Económicas y Sociales.



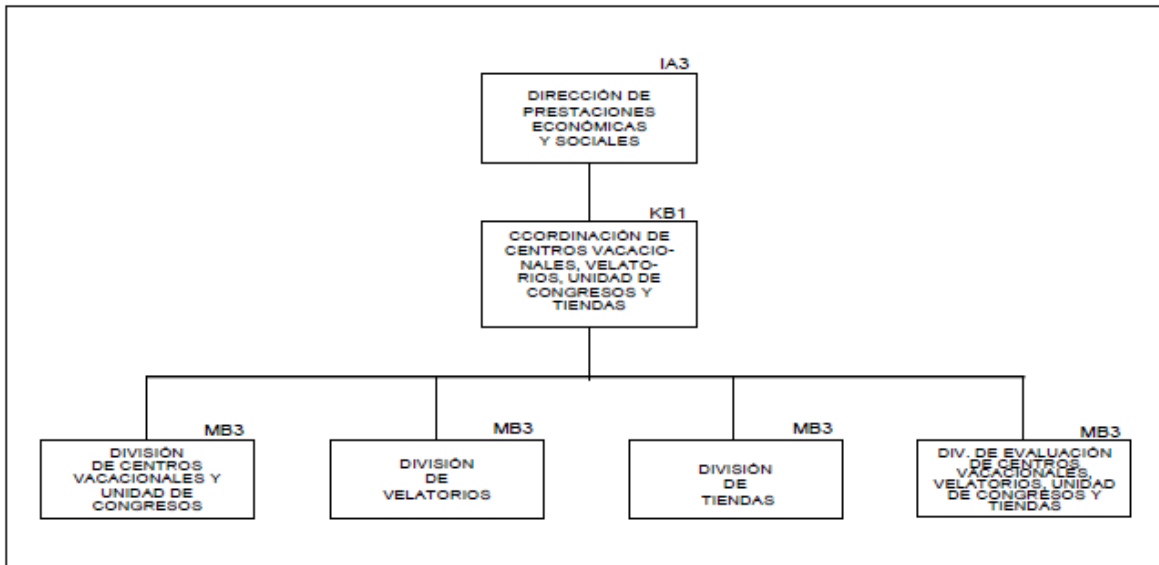
2.6.1 Estructura de la Coordinación de Prestaciones Económicas y Sociales.



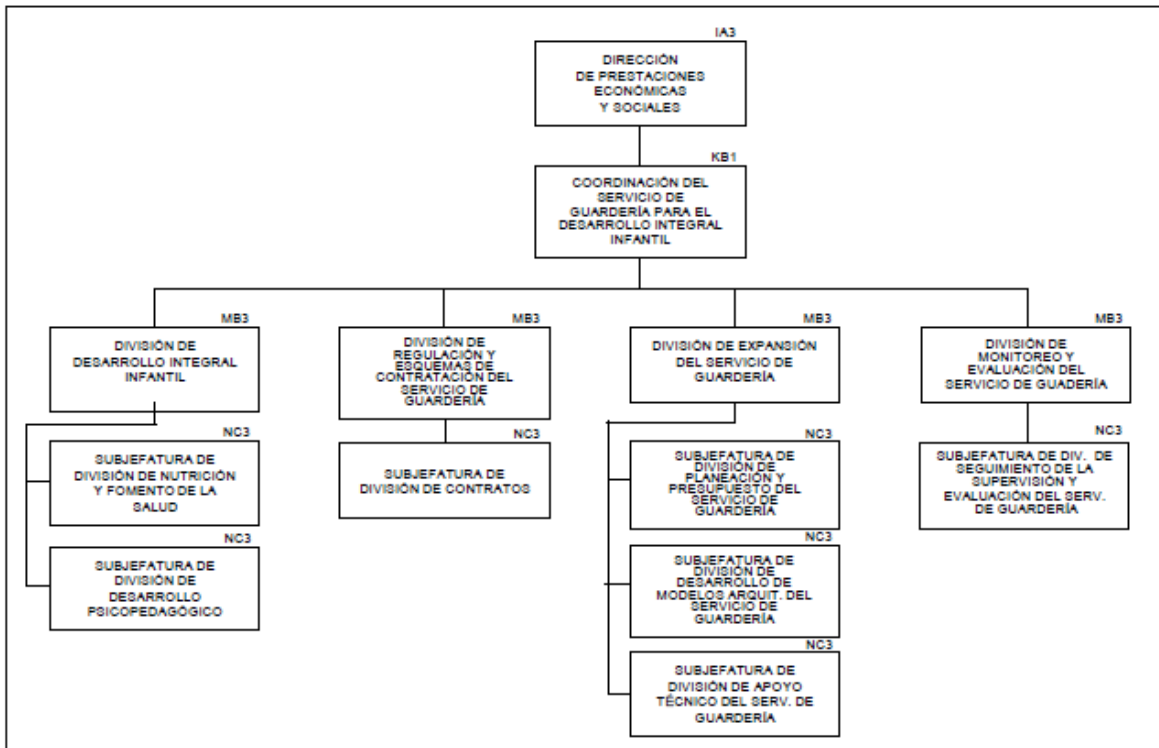
2.6.2 Estructura de la Coordinación de Bienestar Social.



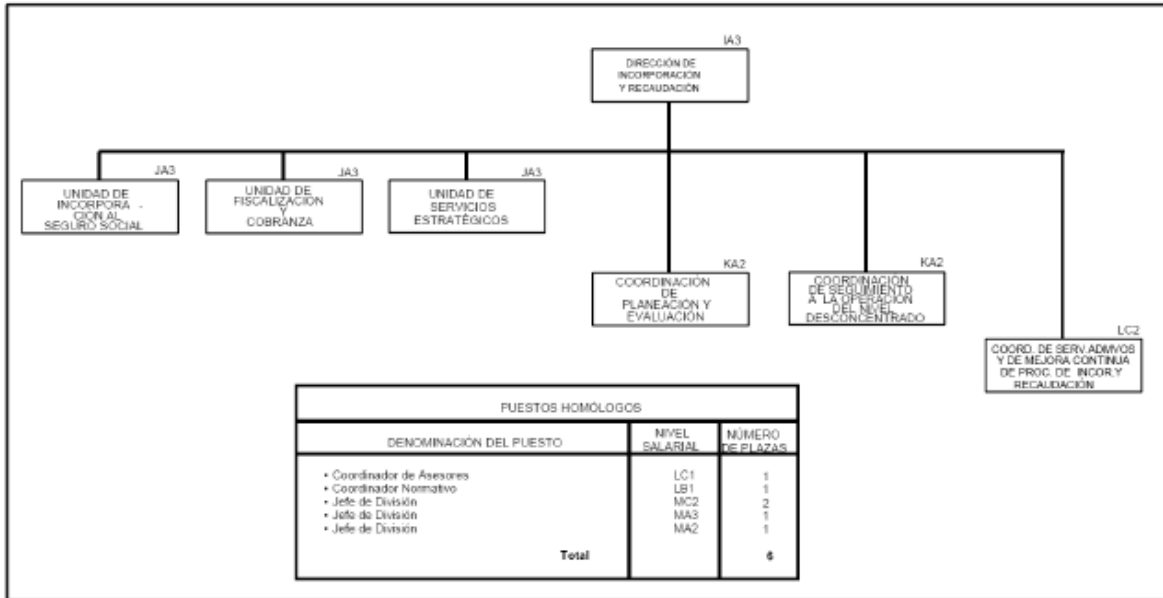
2.6.3 Estructura de la Coordinación de Centros Vacacionales, Velatorios, Unidad de Congresos y Tiendas.



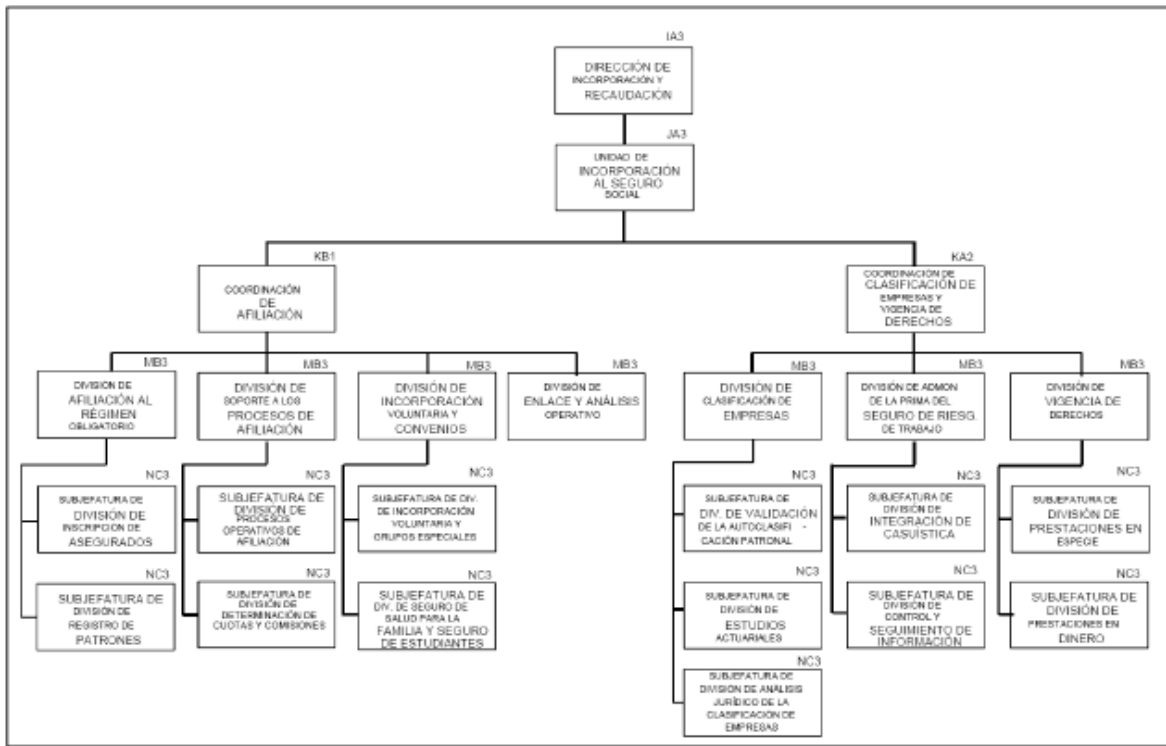
2.6.4 Estructura de la Coordinación del Servicio de Guardería para el Desarrollo Integral Infantil.



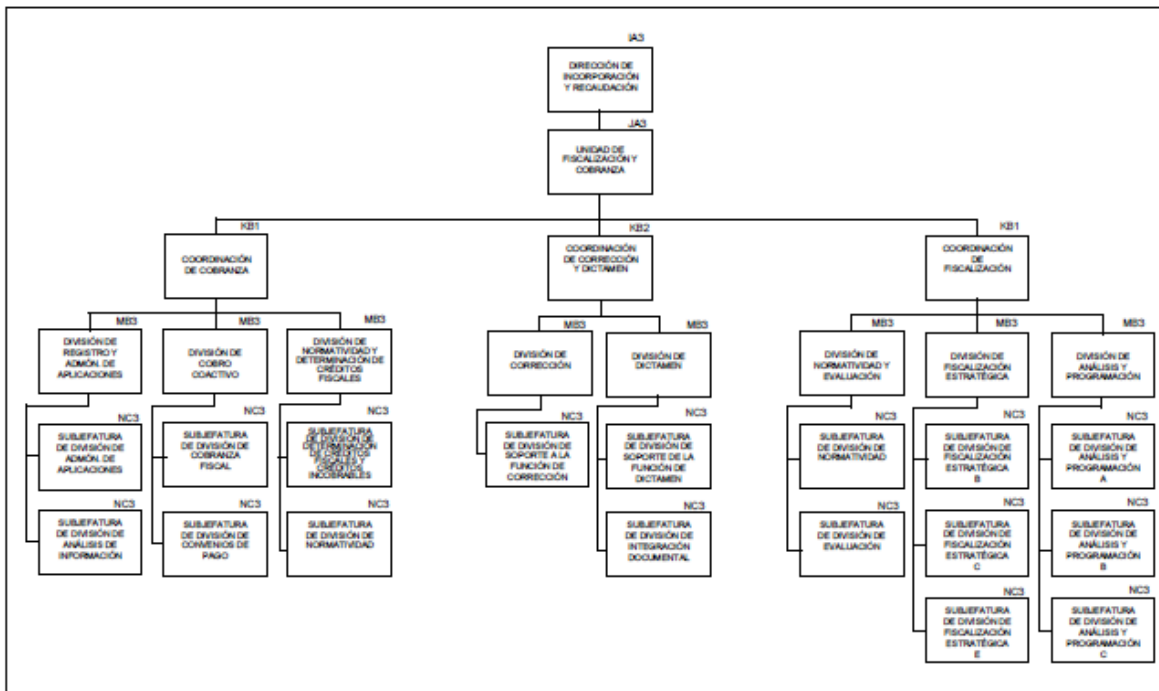
2.7 Estructura de la Dirección de Incorporación y Recaudación.



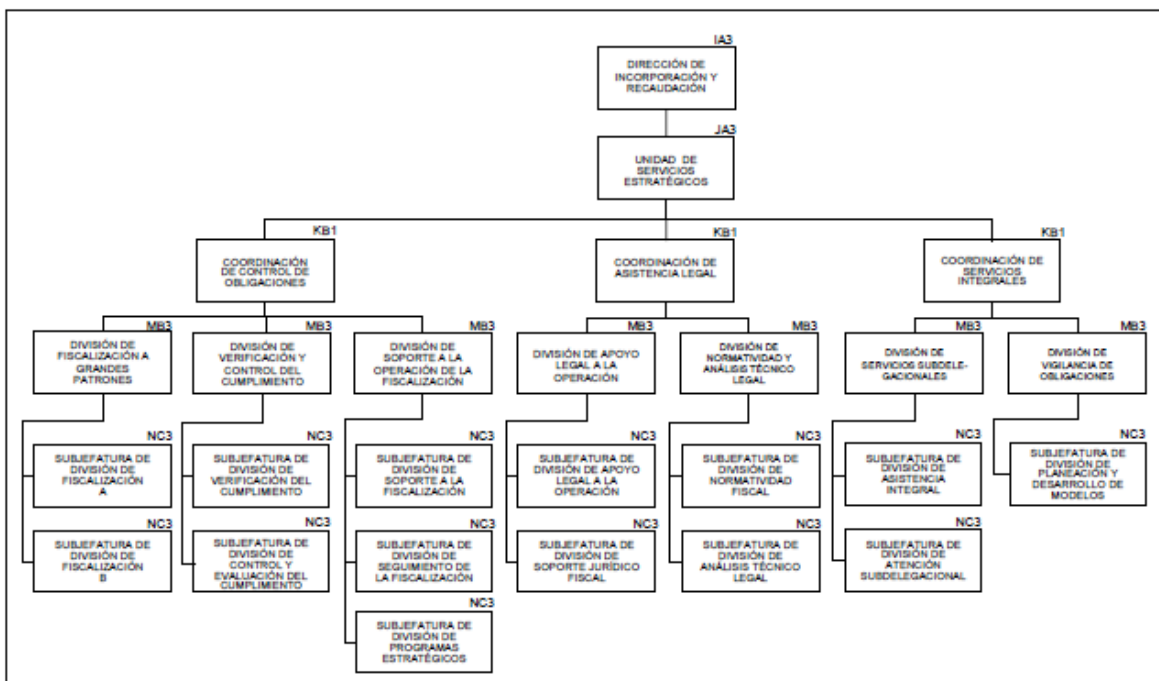
2.7.1 Estructura de la Unidad de Incorporación al Seguro Social.



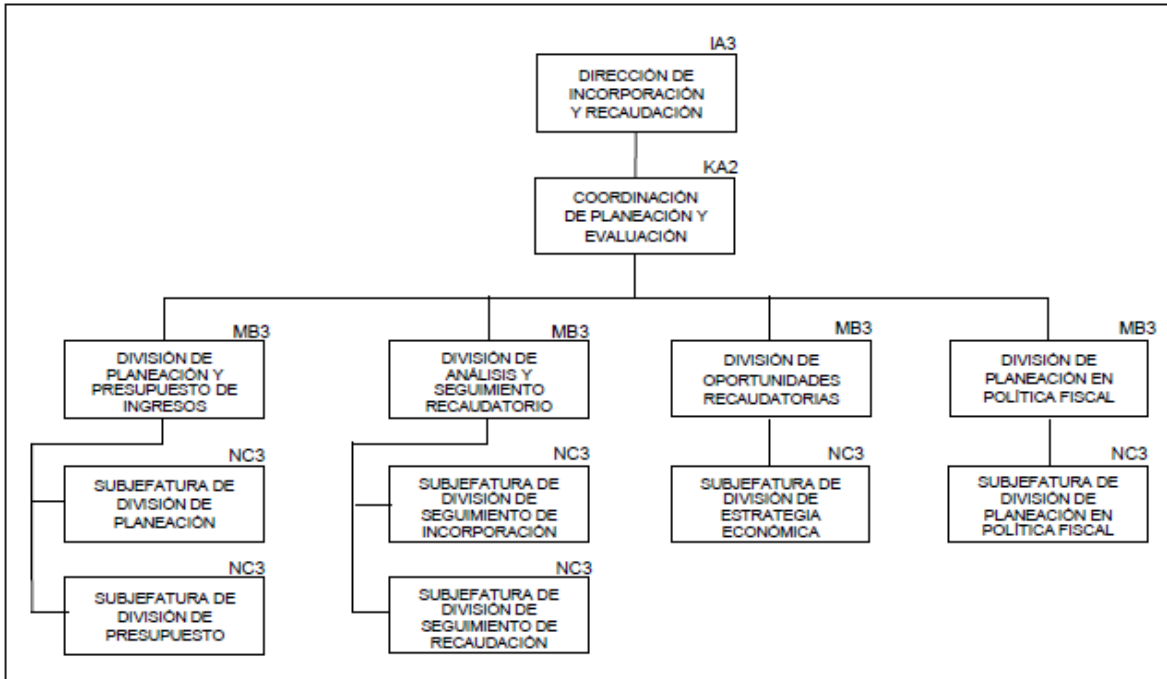
2.7.2 Estructura de la Unidad de Fiscalización y Cobranza.



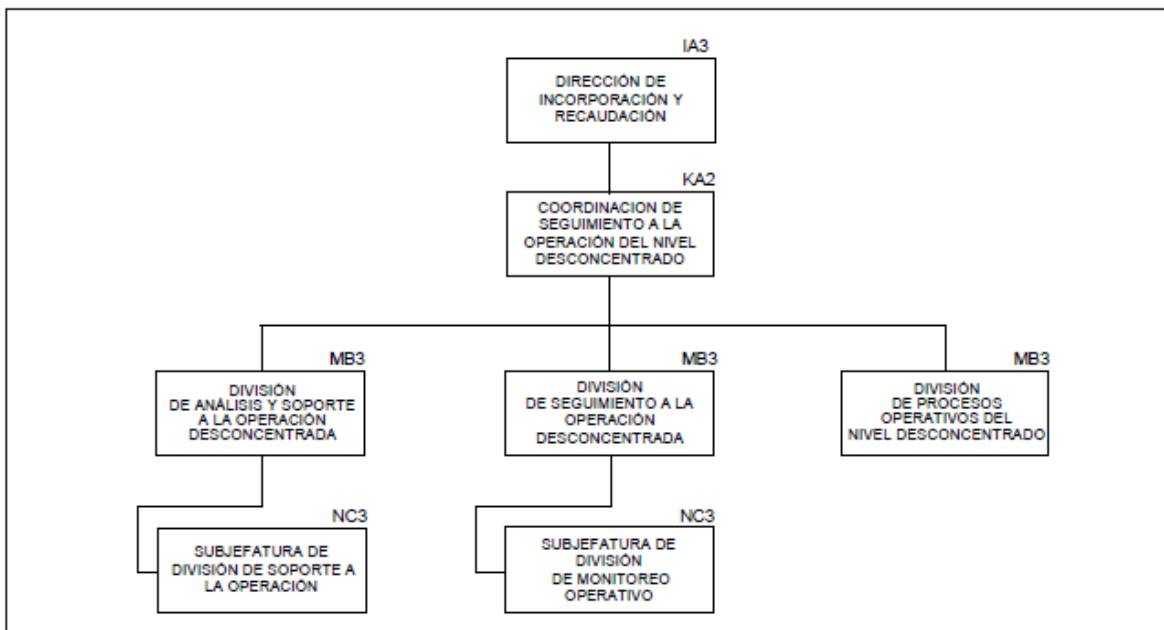
2.7.3 Estructura de la Unidad de Servicios Estratégicos.



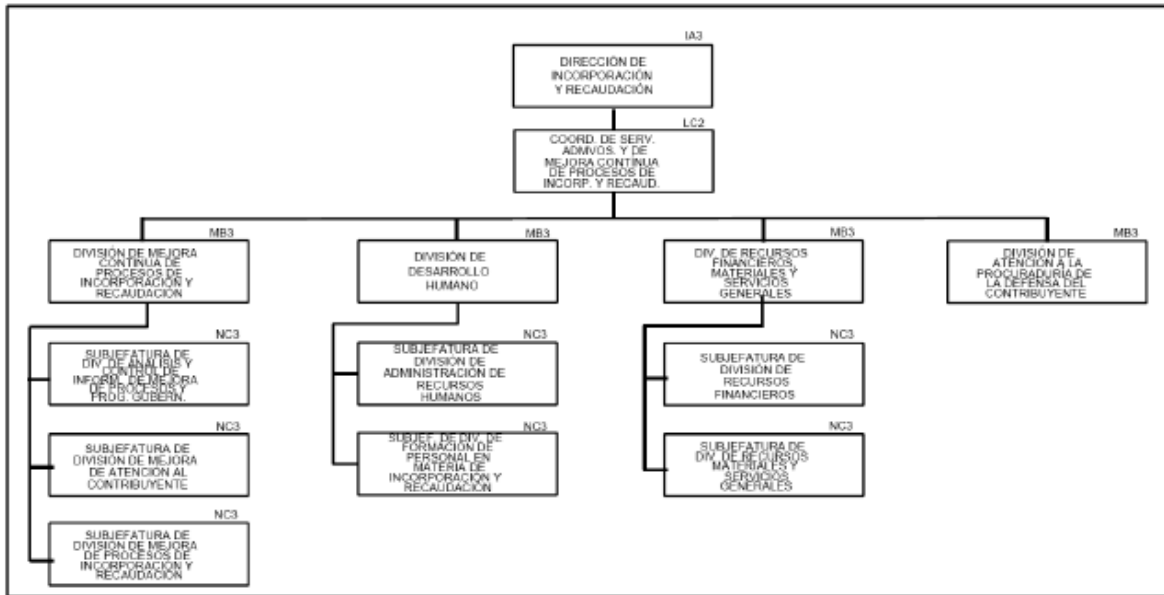
2.7.4 Estructura de la Coordinación de Planeación y Evaluación.



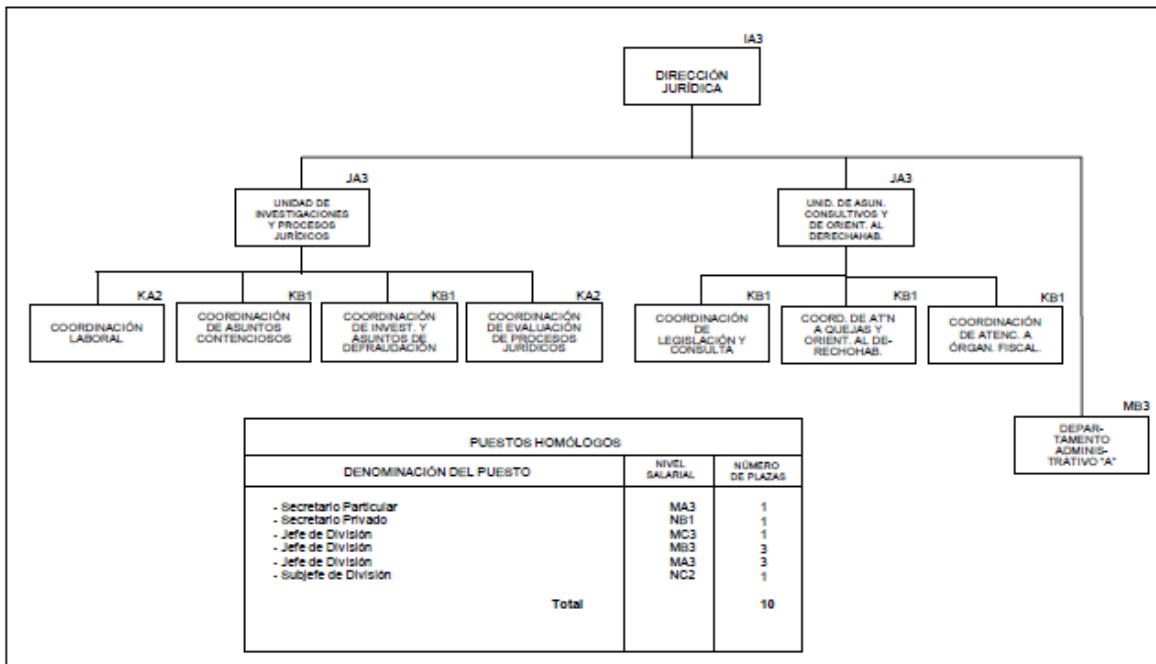
2.7.5 Estructura de la Coordinación de Seguimiento a la Operación del Nivel Desconcentrado.



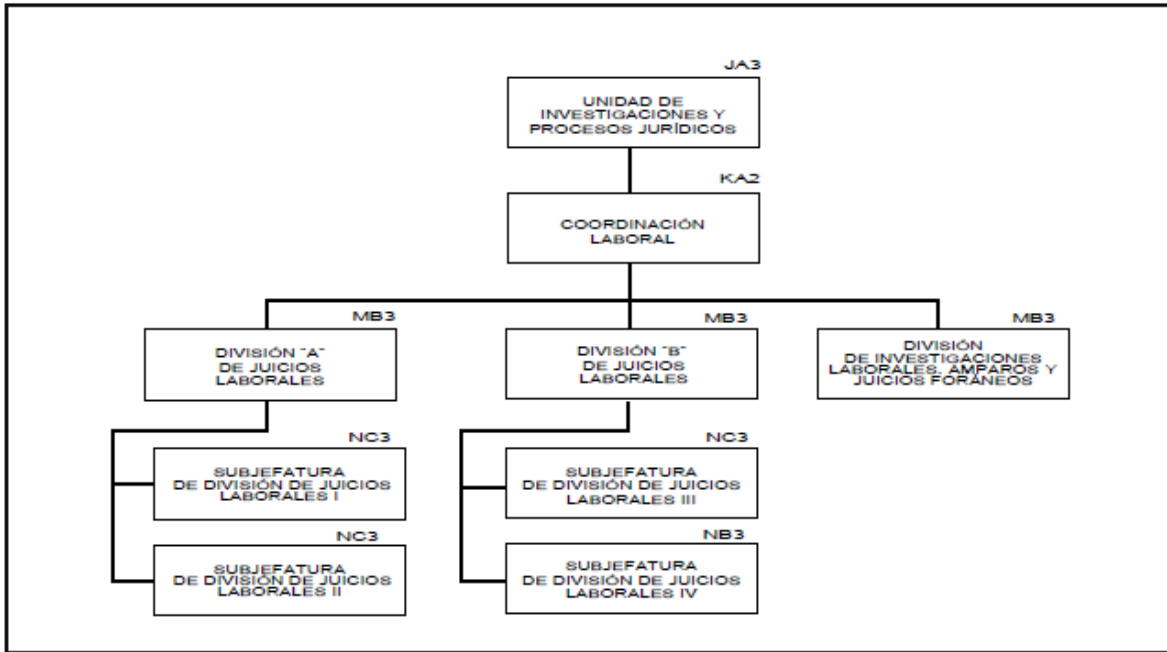
2.7.6 Estructura de la Coordinación de Servicios Administrativos y de Mejora Continua de Procesos de Incorporación y Recaudación.



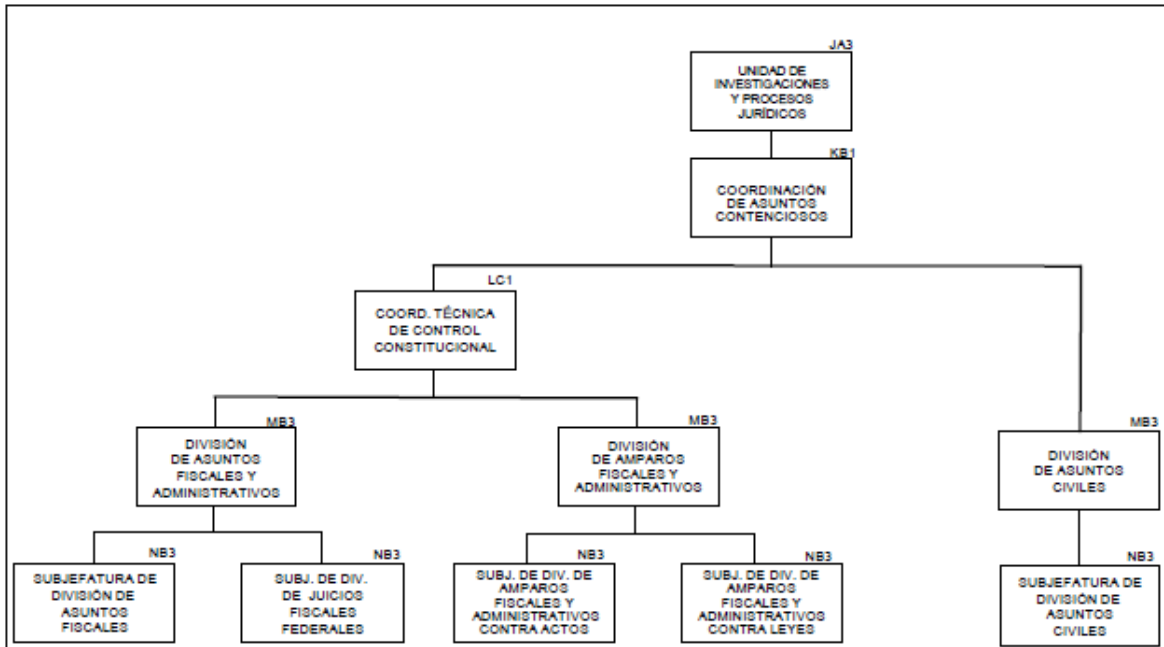
2.8 Estructura de la Dirección Jurídica.



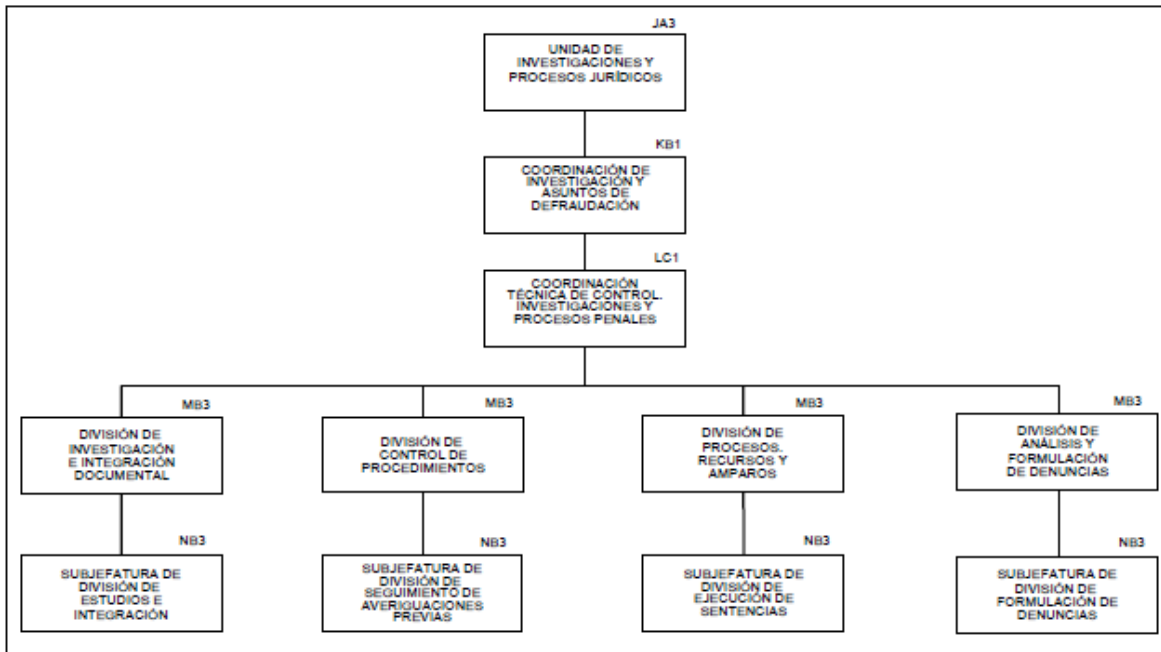
2.8.1 Estructura de la Coordinación Laboral.



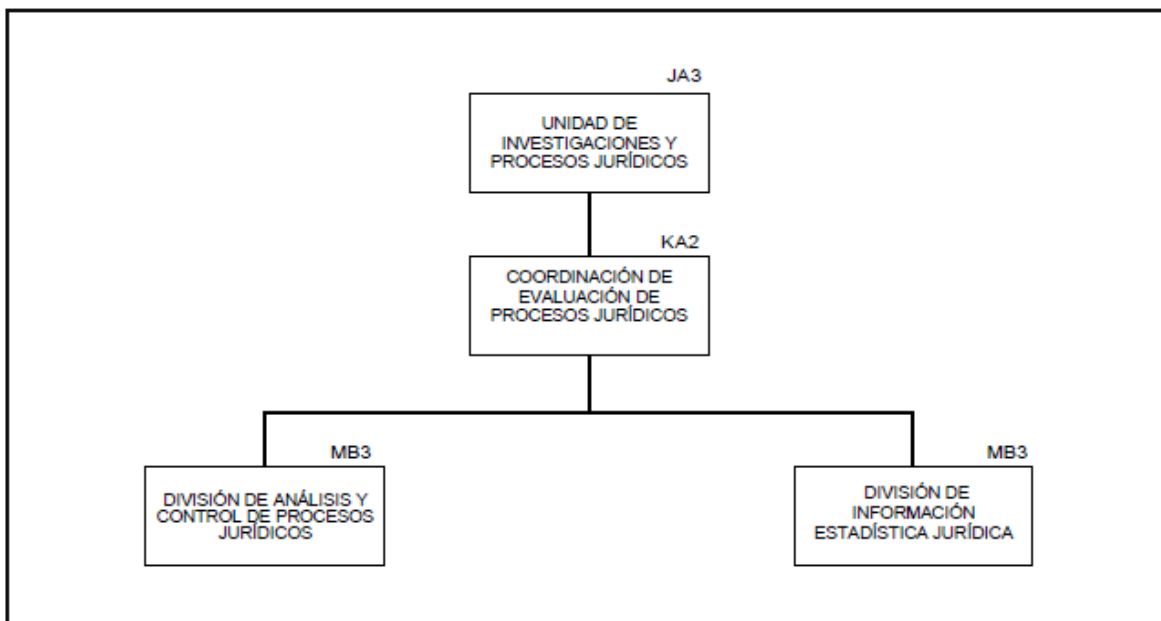
2.8.2 Estructura de la Coordinación de Asuntos Contenciosos.



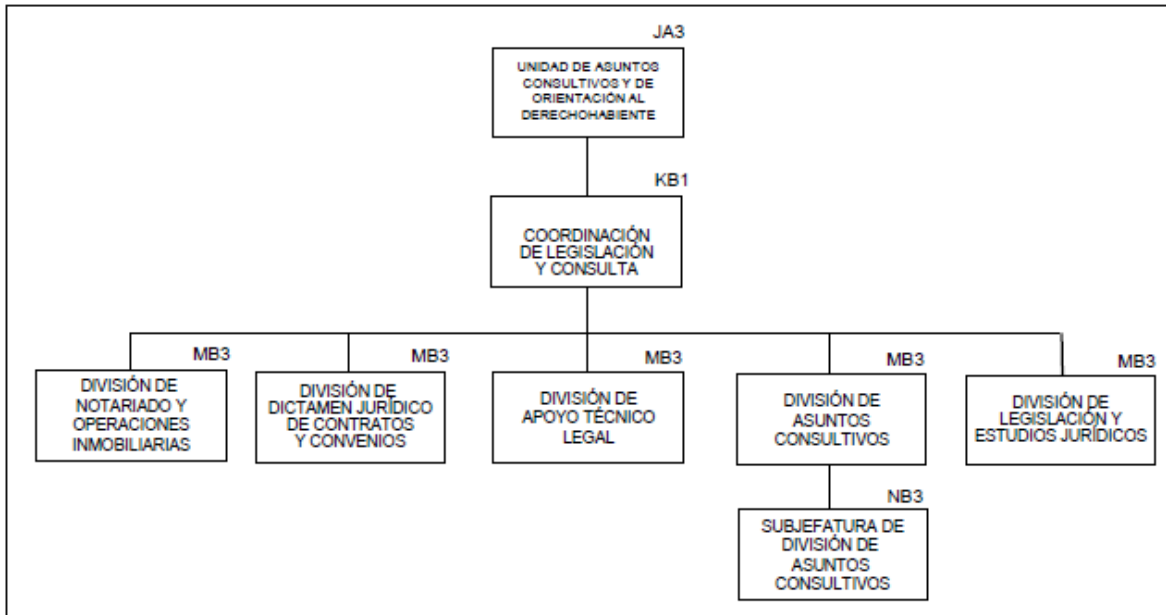
2.8.3 Estructura de la Coordinación de Investigación y Asuntos de Defraudación.



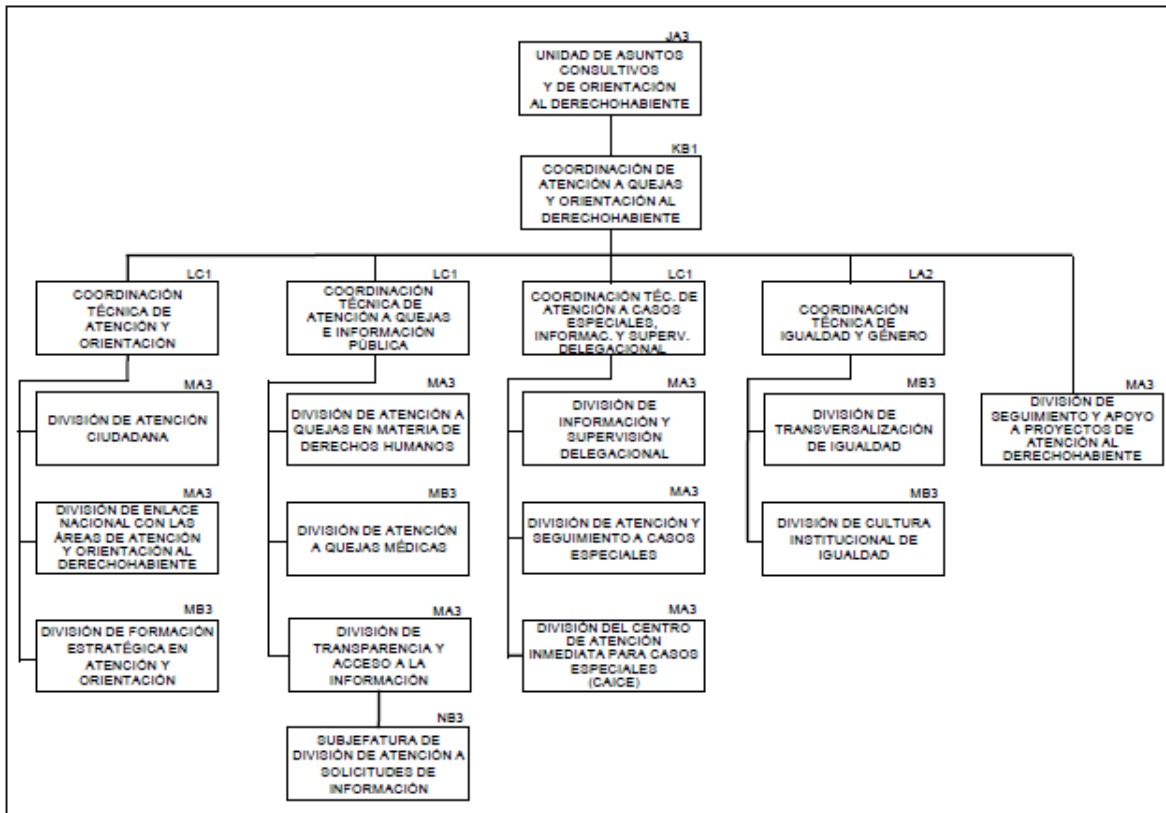
2.8.4 Estructura de la Coordinación de Evaluación de Procesos Jurídicos.



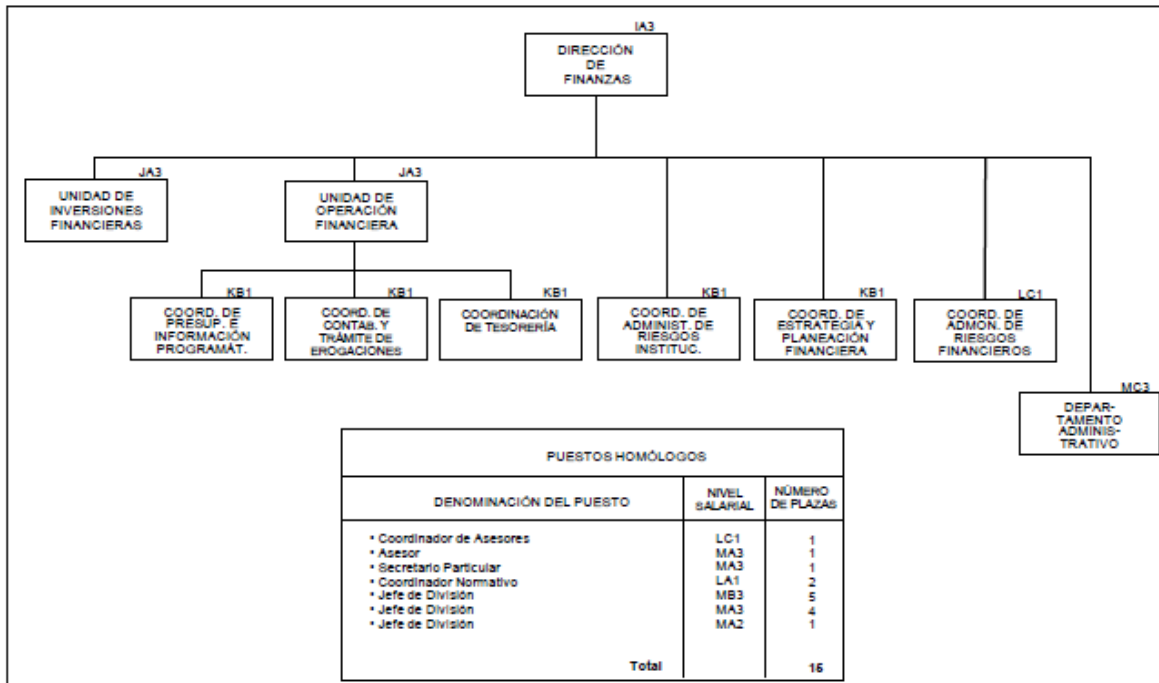
2.8.5 Estructura de la Coordinación de Legislación y Consulta.



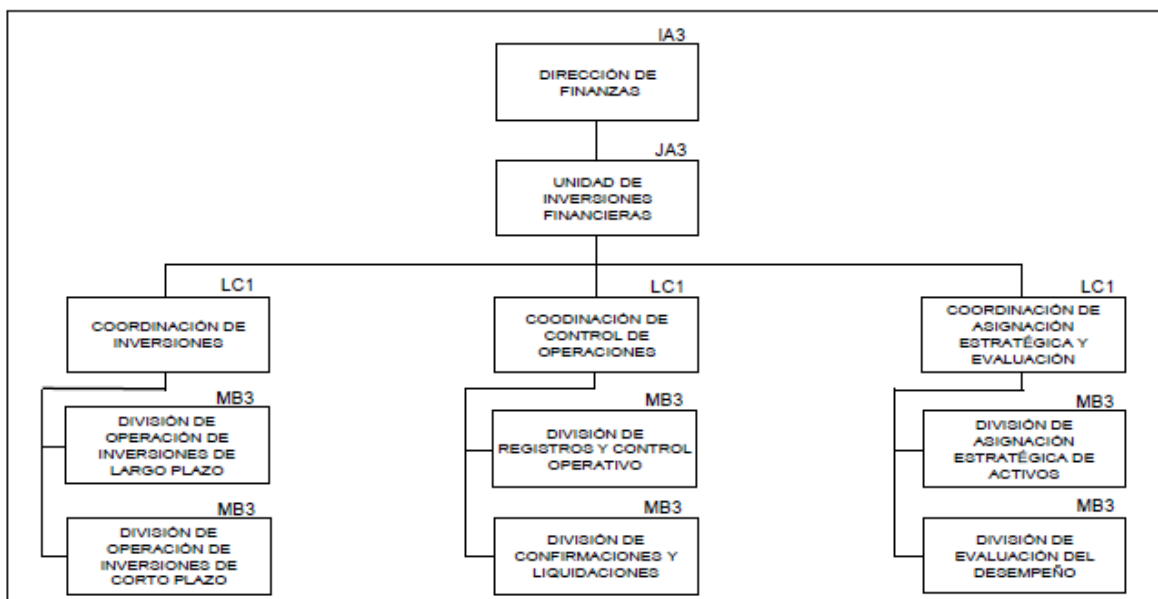
2.8.6 Estructura de la Coordinación de Atención a Quejas y Orientación al Derechohabiente.



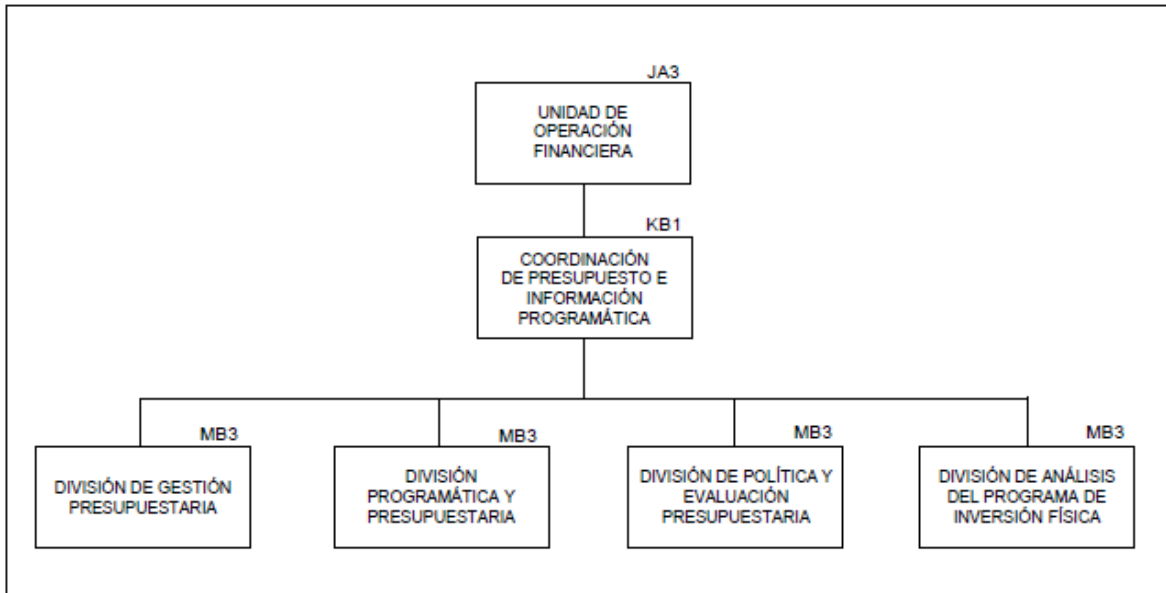
2.9 Estructura de la Dirección de Finanzas.



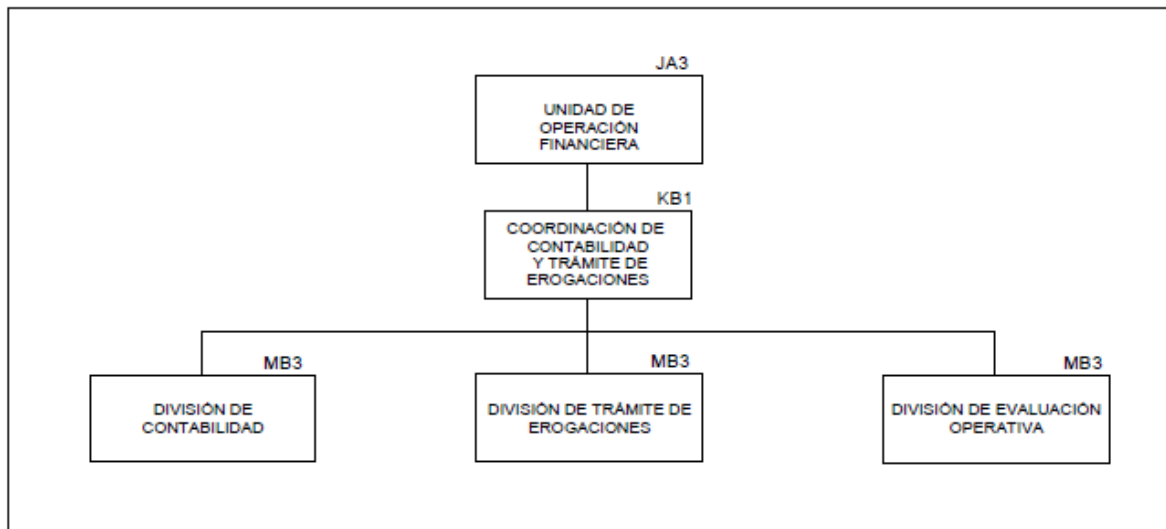
2.9.1 Estructura de la Unidad de Inversiones Financieras.



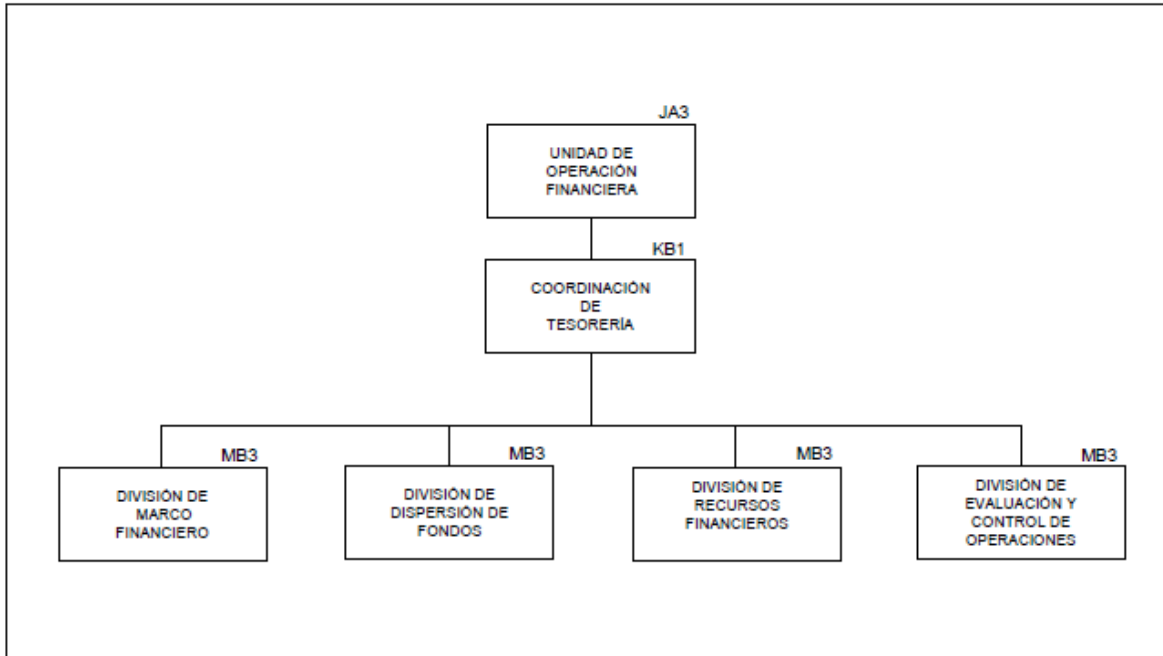
2.9.2 Estructura de la Coordinación de Presupuesto e Información Programática.



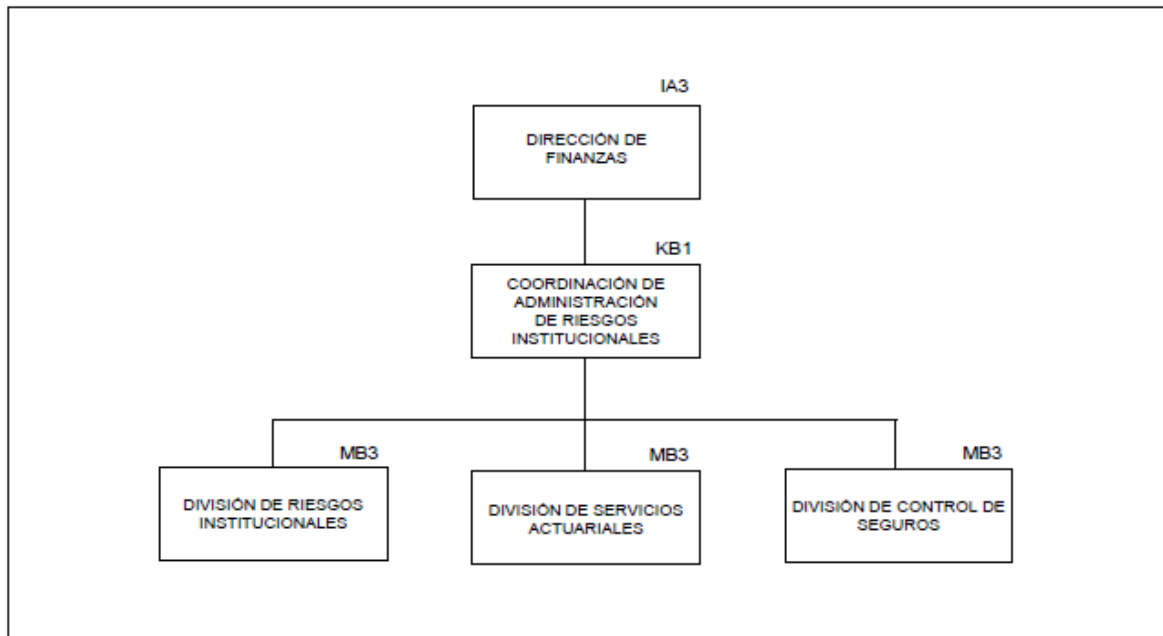
2.9.3 Estructura de la Coordinación de Contabilidad y Trámite de Erogaciones.



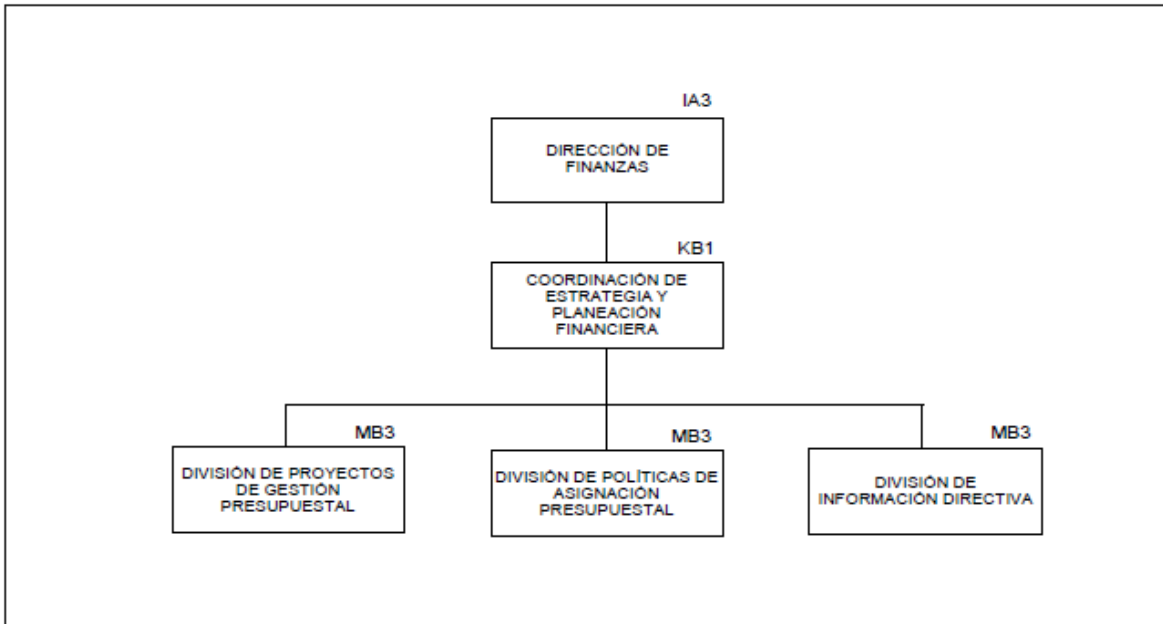
2.9.4 Estructura de la Coordinación de Tesorería.



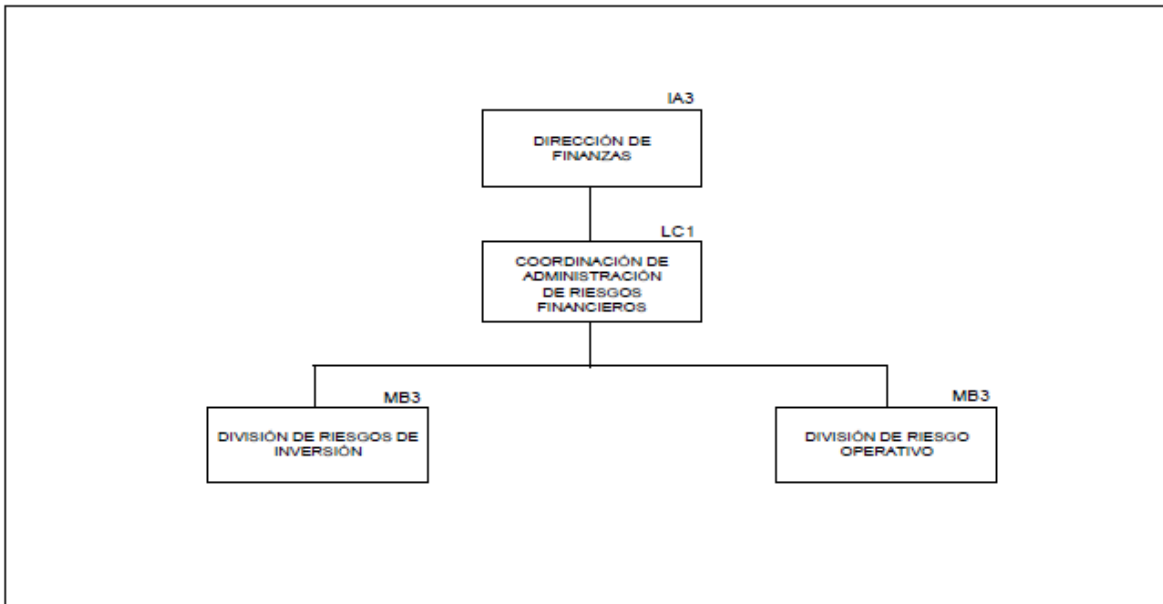
2.9.5 Estructura de la Coordinación de Administración de Riesgos Institucionales.



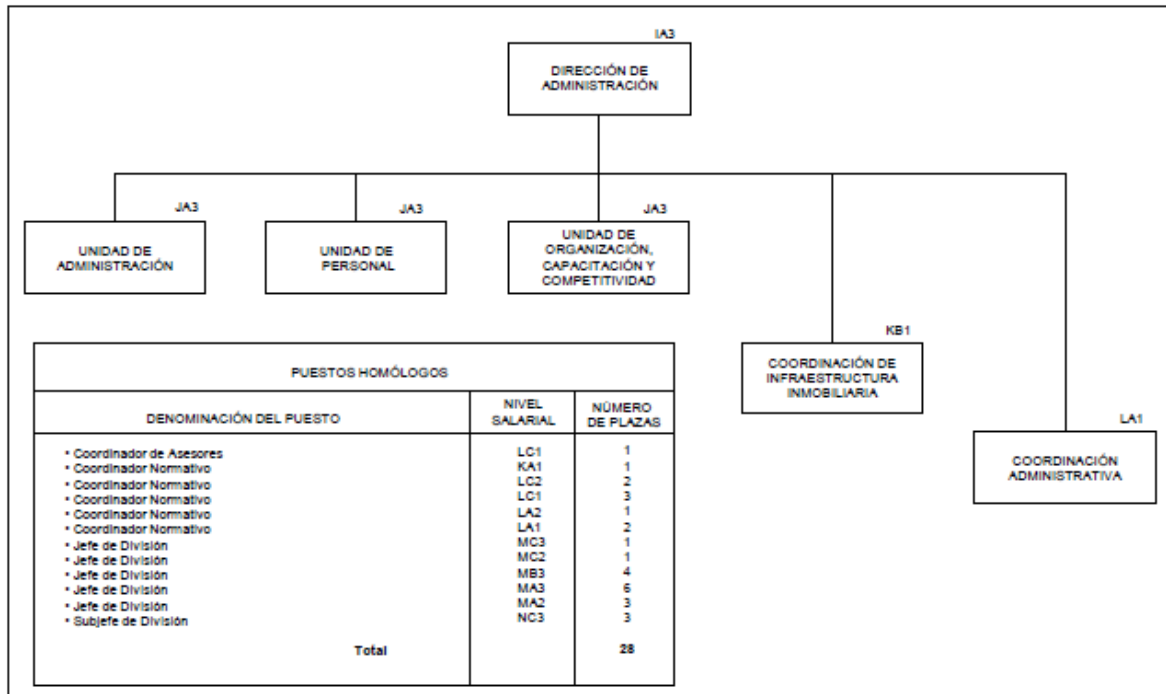
2.9.6 Estructura de la Coordinación de Estrategia y Planeación Financiera.



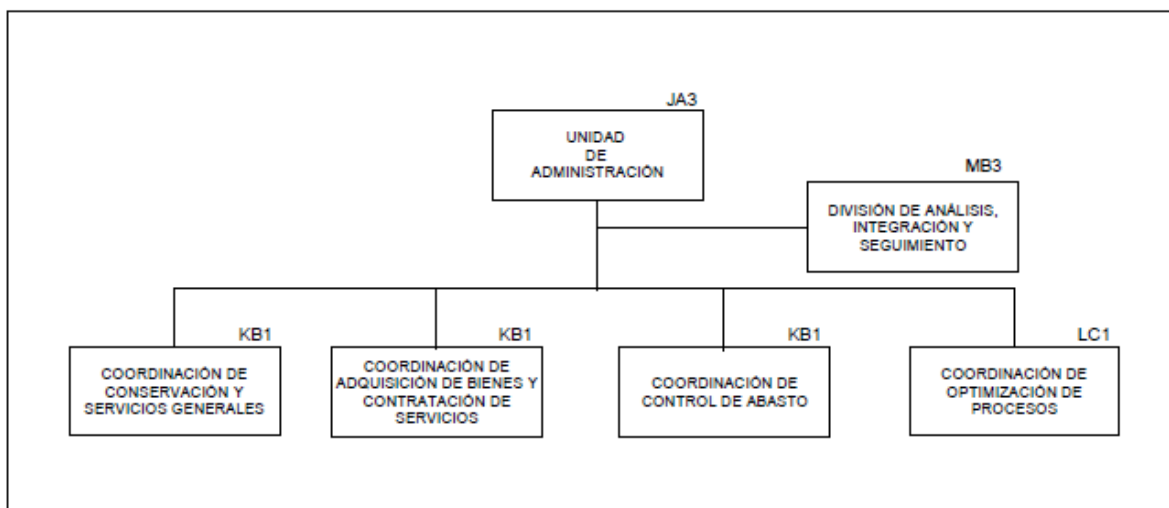
2.9.7 Estructura de la Coordinación de Administración de Riesgos Financieros.



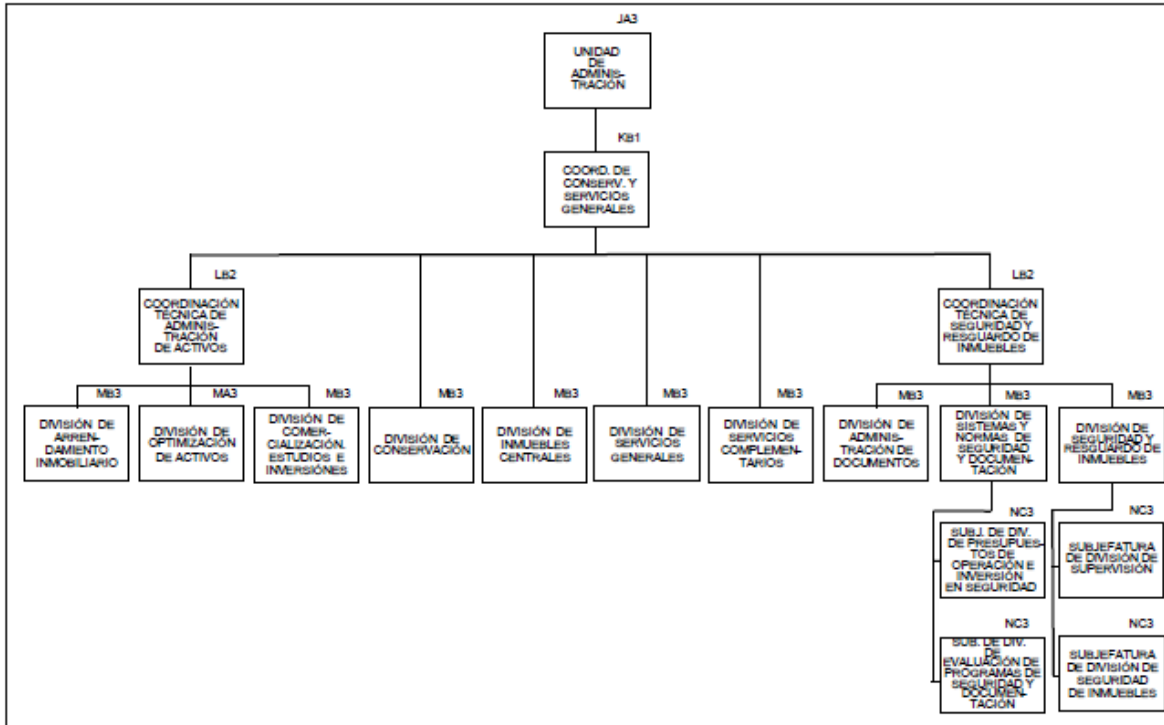
2.10 Estructura de la Dirección de Administración.



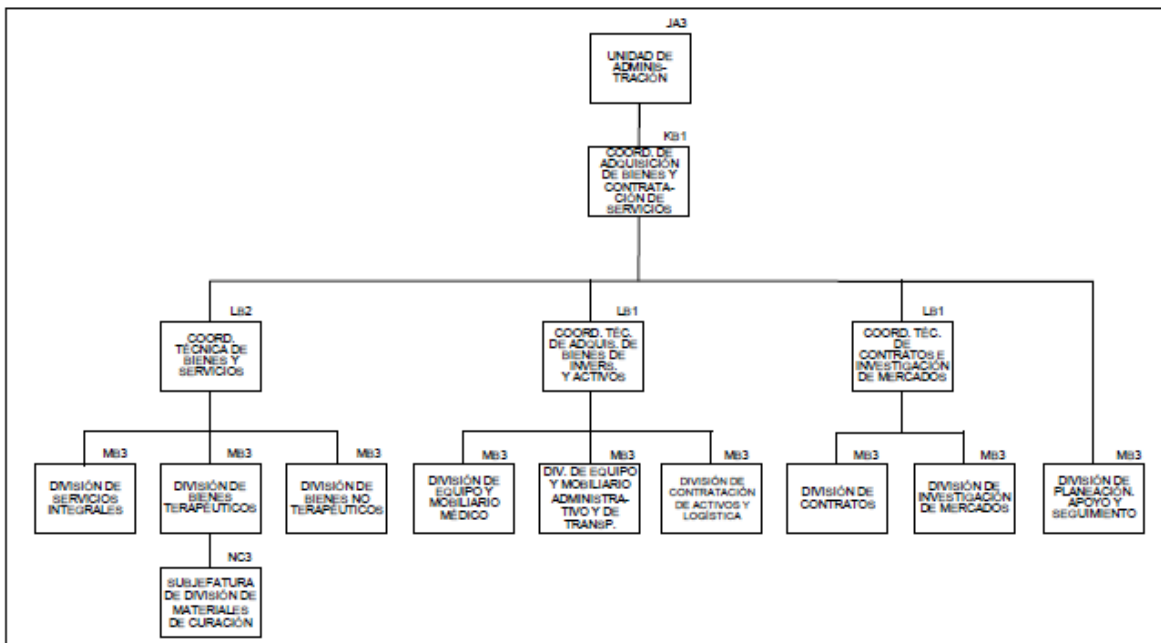
2.10.1 Estructura de la Unidad de Administración.



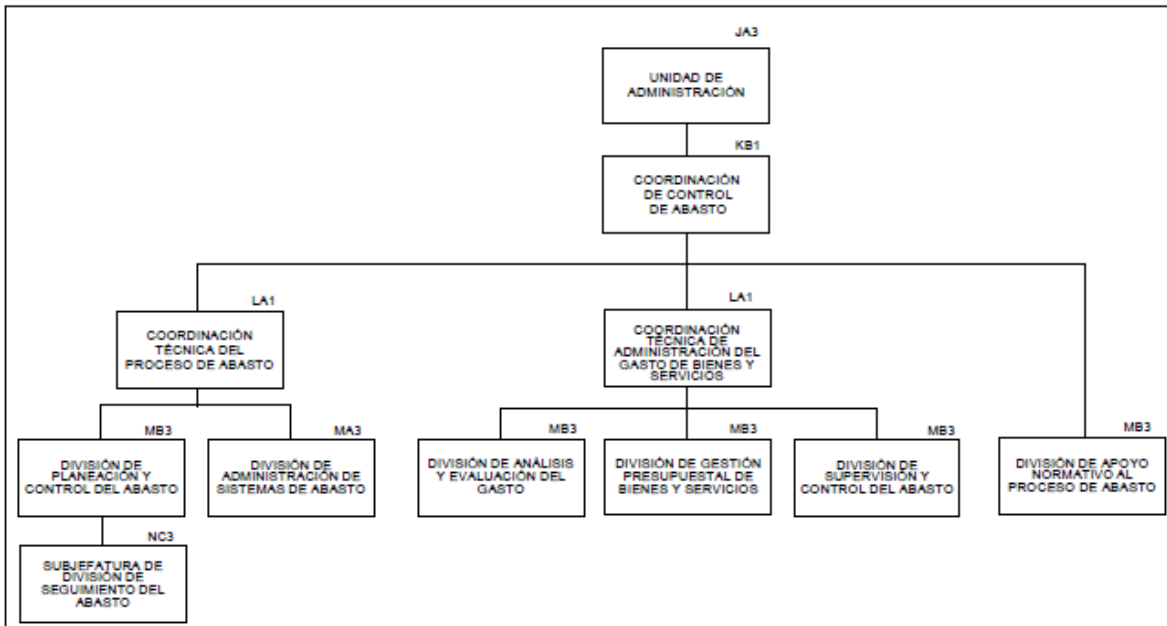
2.10.2 Estructura de la Coordinación de Conservación y Servicios Generales.



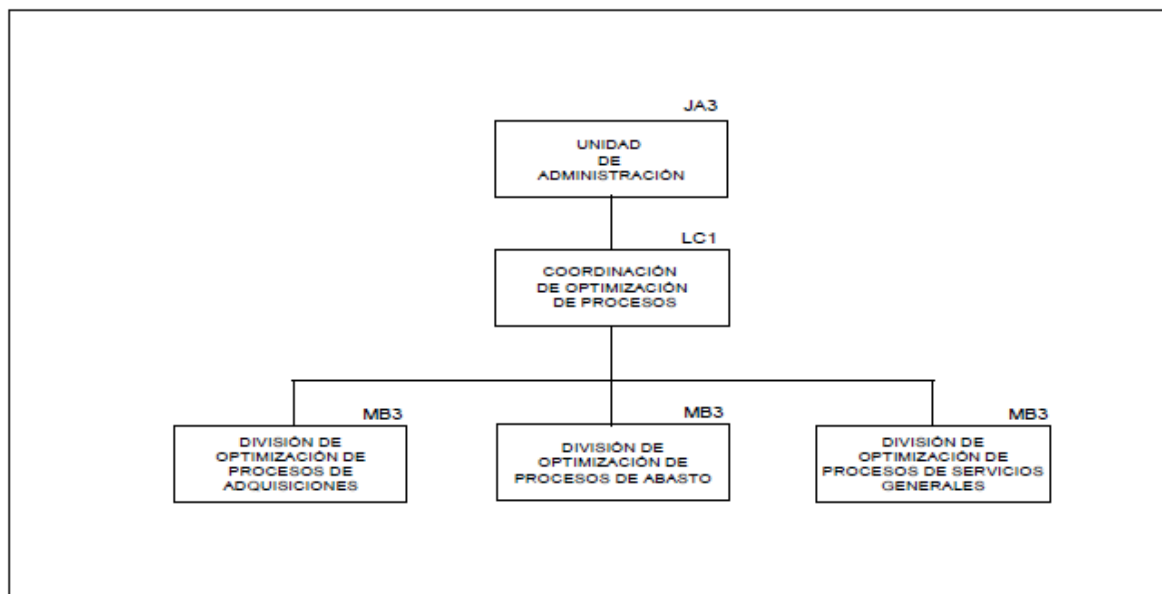
2.10.3 Estructura de la Coordinación de Adquisición de Bienes y Contratación de Servicios.



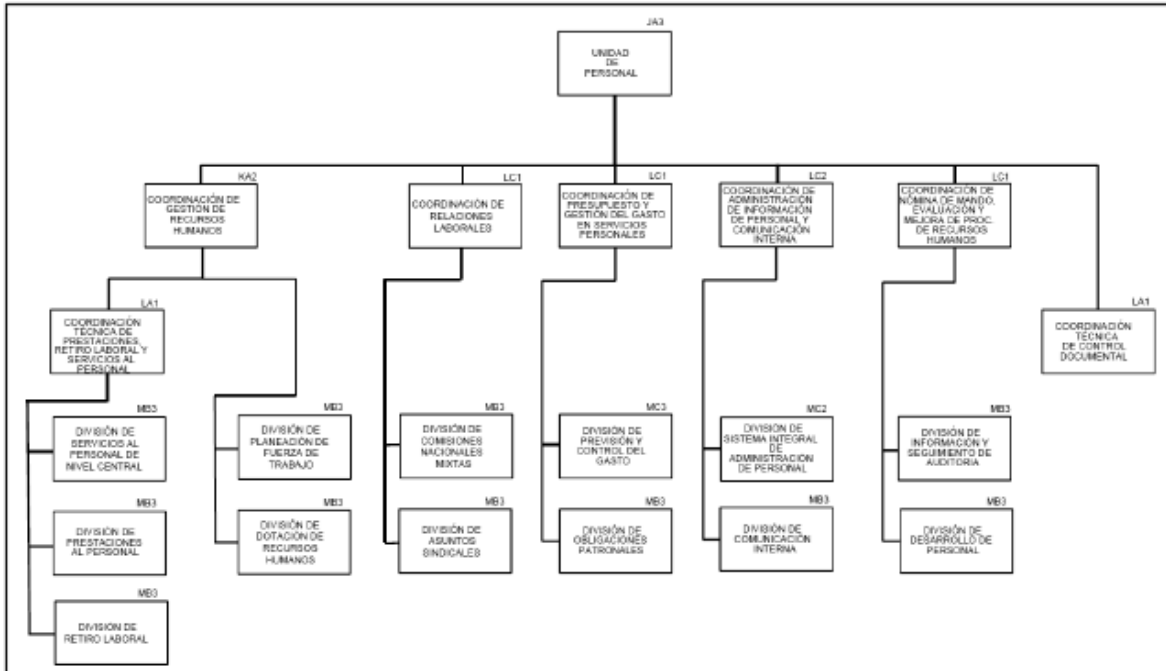
2.10.4 Estructura de la Coordinación de Control del Abasto.



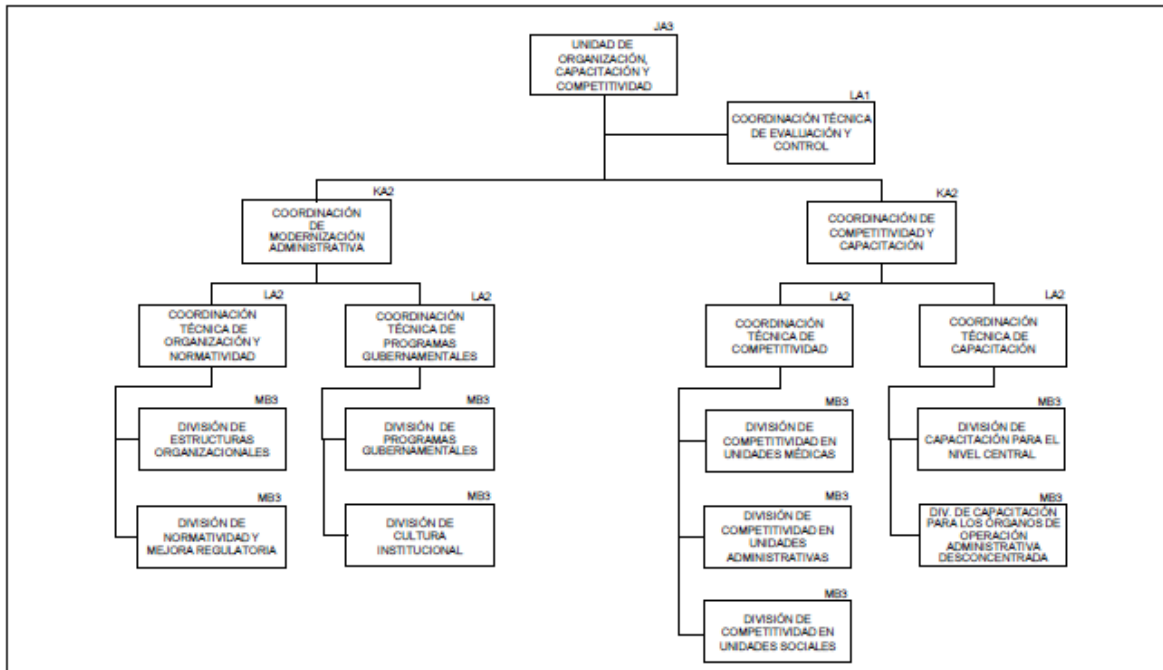
2.10.5 Estructura de la Coordinación de Optimización de Procesos.



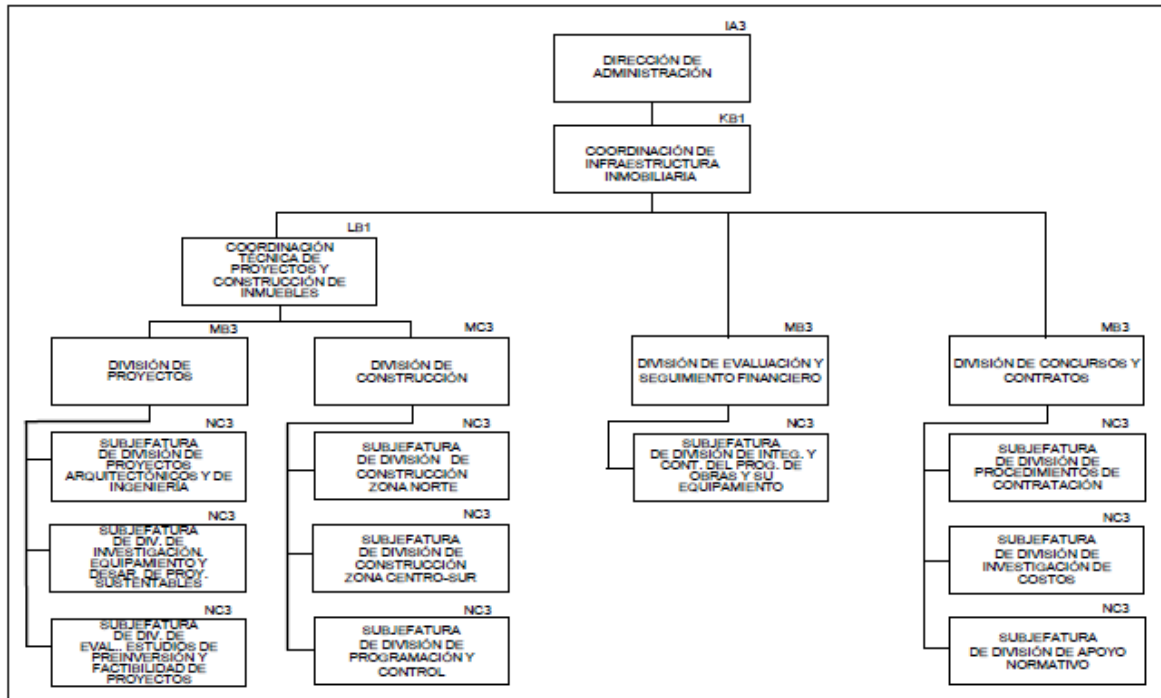
2.10.6 Estructura de la Unidad de Personal.



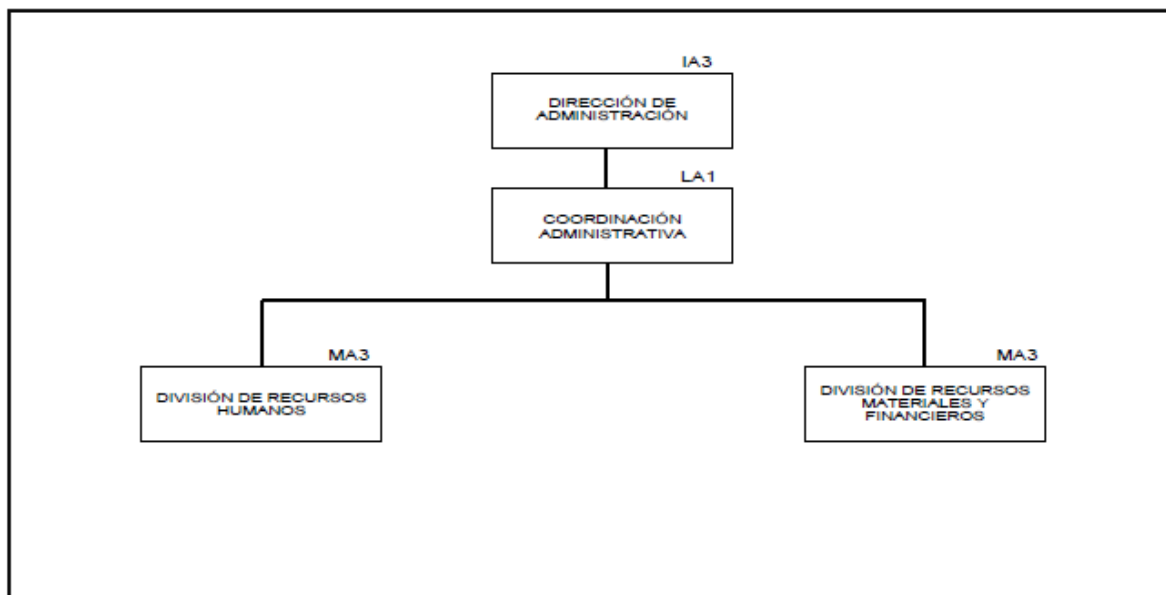
2.10.7 Estructura de la Unidad de Organización, Capacitación y Competitividad.



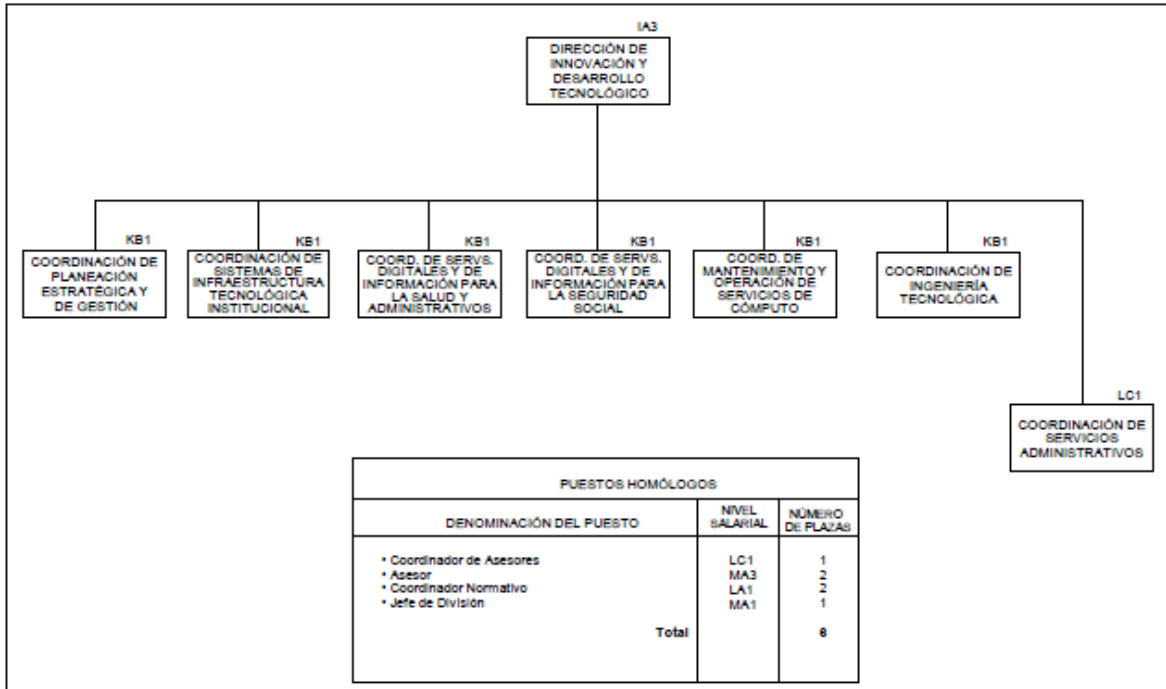
2.10.8 Estructura de la Coordinación de Infraestructura Inmobiliaria.



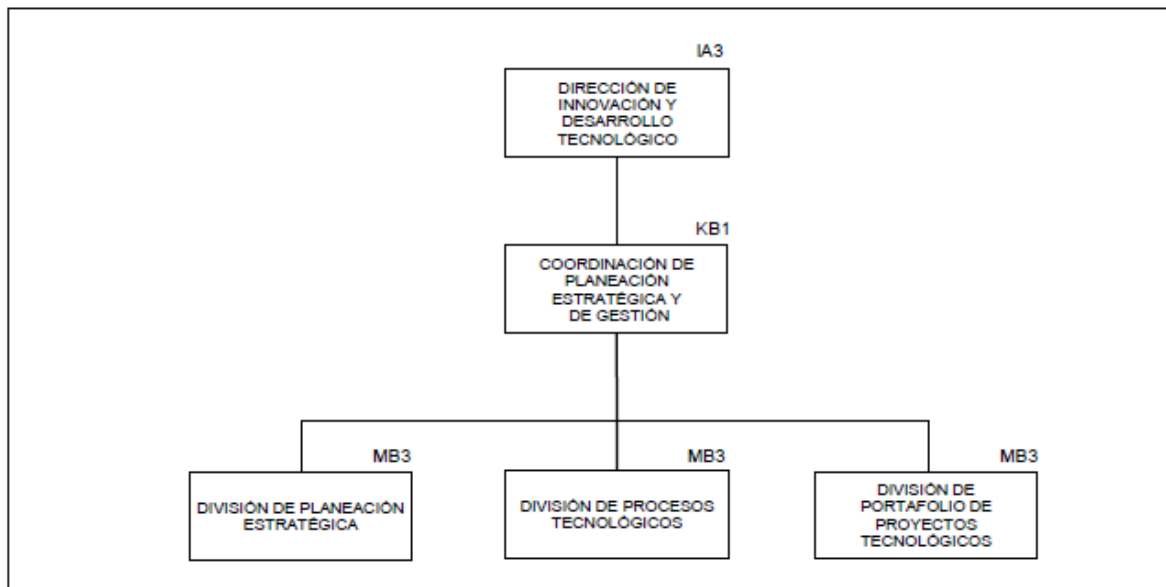
2.10.9 Estructura de la Coordinación Administrativa.



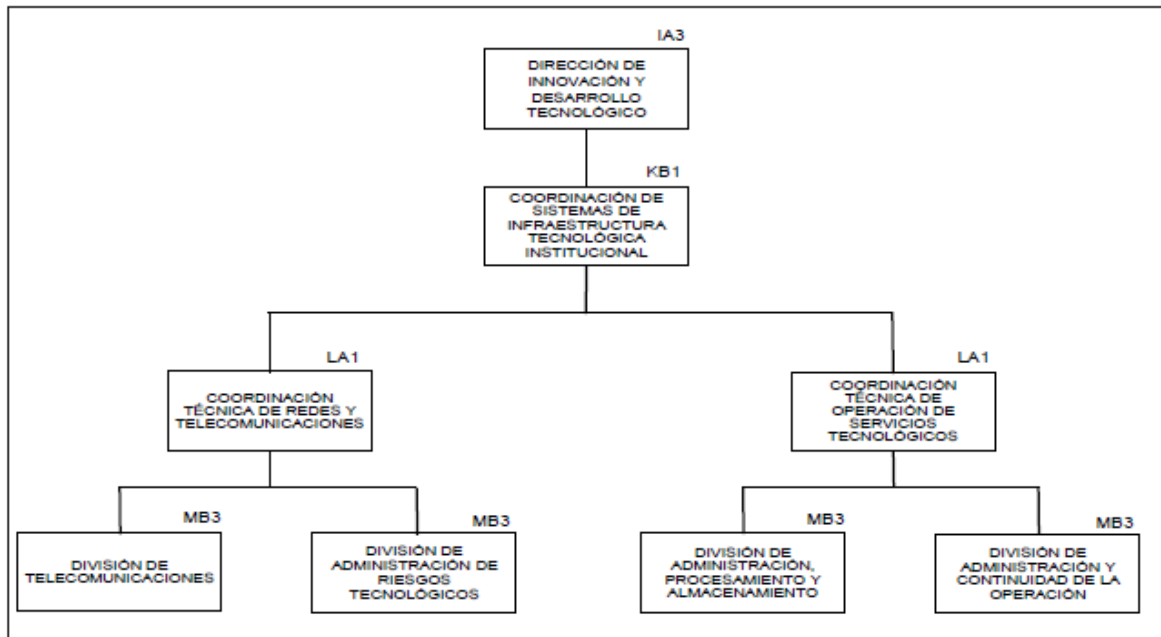
2.11 Estructura de la Dirección de Innovación y Desarrollo Tecnológico.



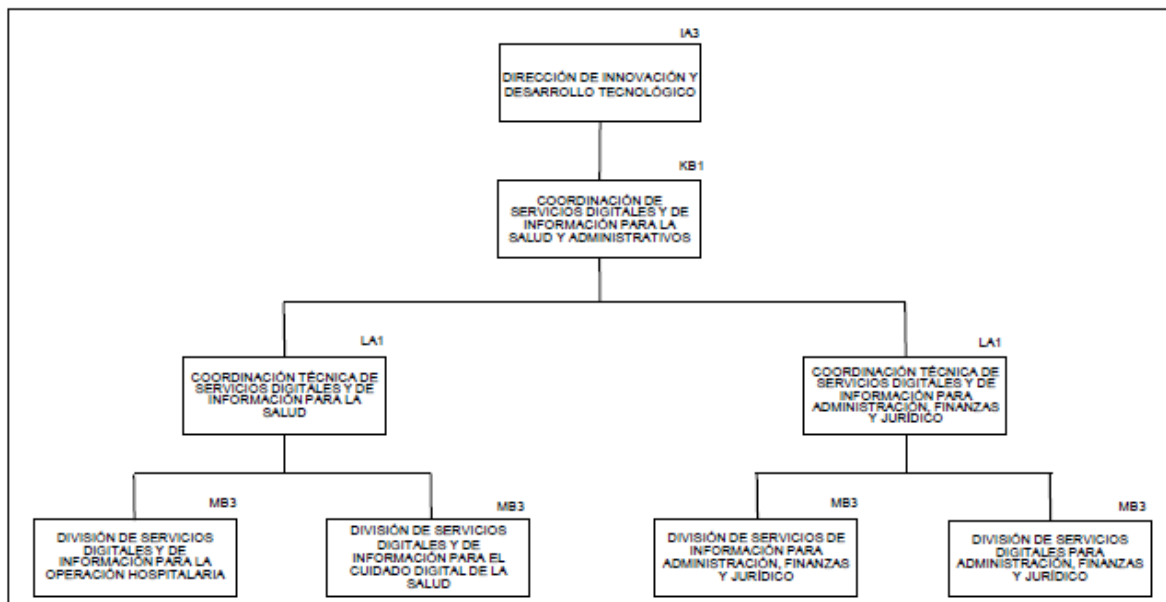
2.11.1 Estructura de la Coordinación de Planeación Estratégica y de Gestión.



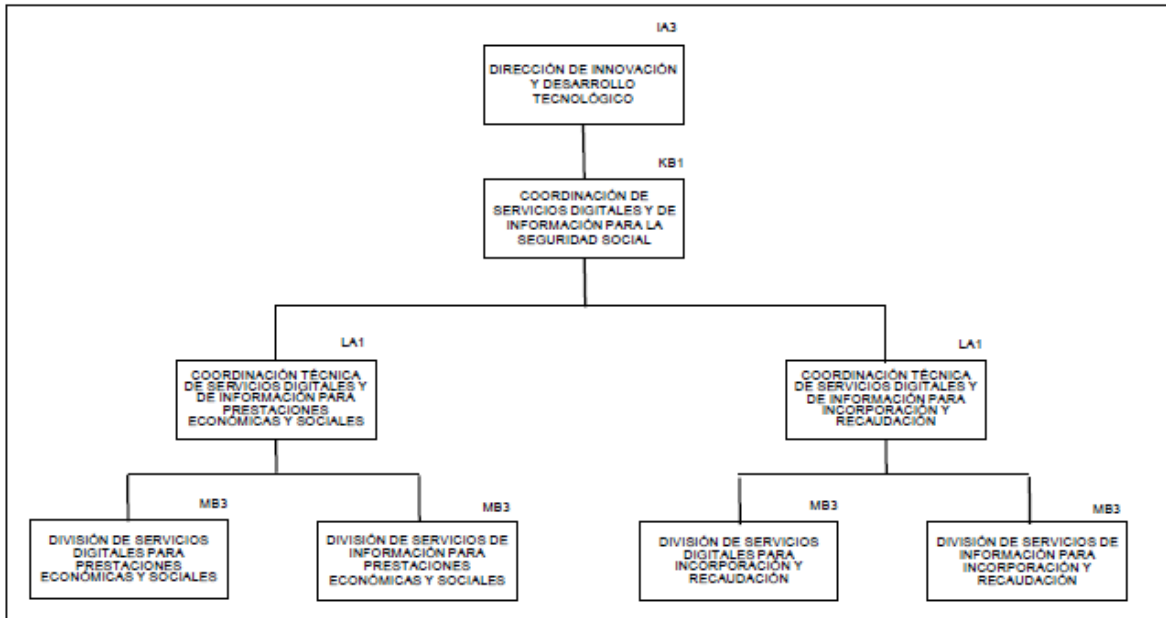
2.11.2 Estructura de la Coordinación de Sistemas de Infraestructura Tecnológica Institucional.



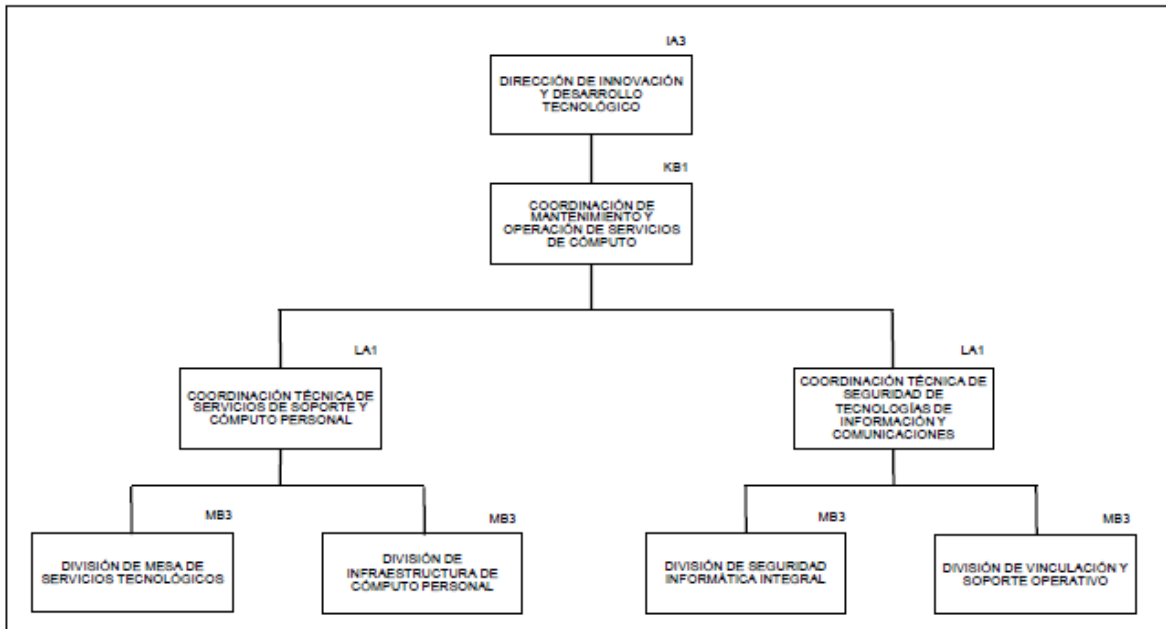
2.11.3 Estructura de la Coordinación de Servicios Digitales y de Información para la Salud y Administrativos.



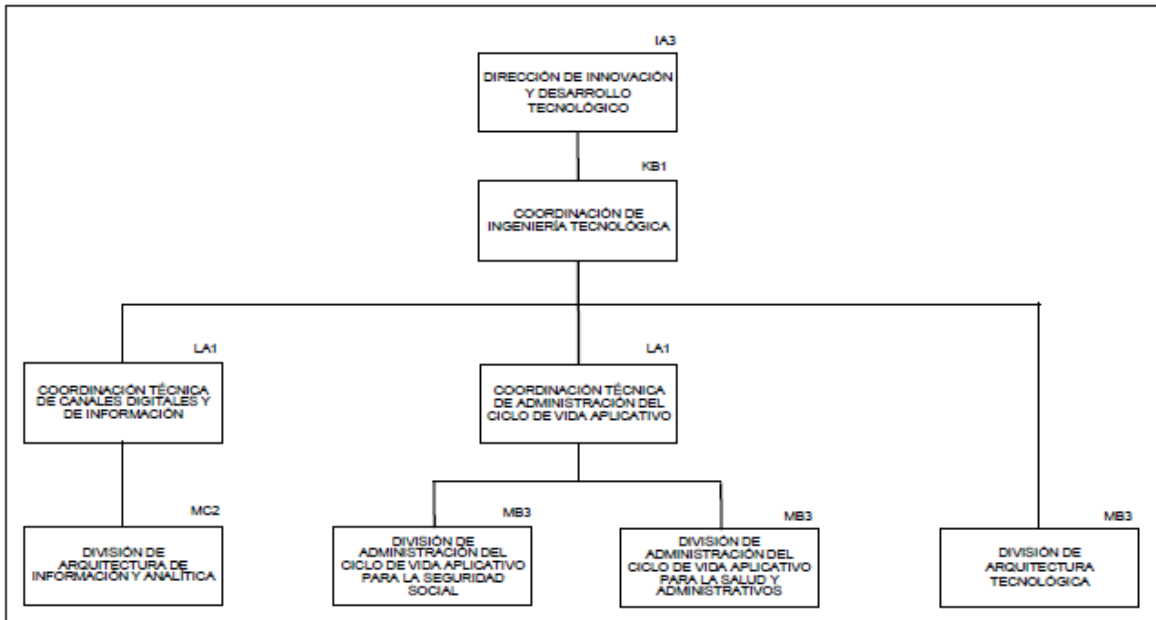
2.11.4 Estructura de la Coordinación de Servicios Digitales y de Información para la Seguridad Social.



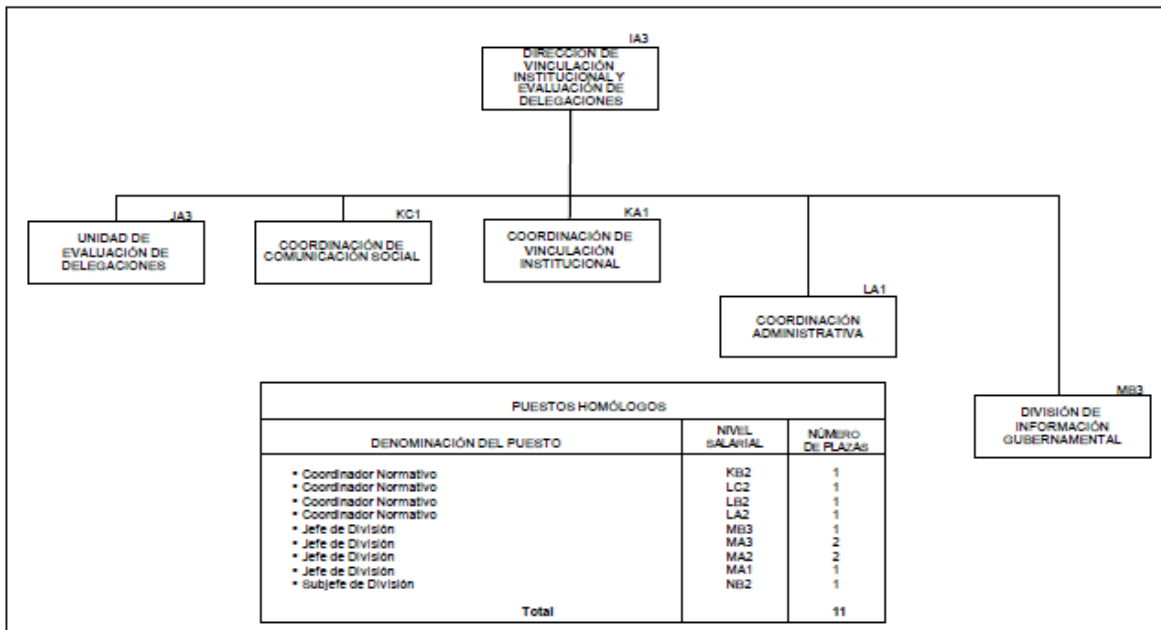
2.11.5 Estructura de la Coordinación de Mantenimiento y Operación de Servicios de Cómputo.



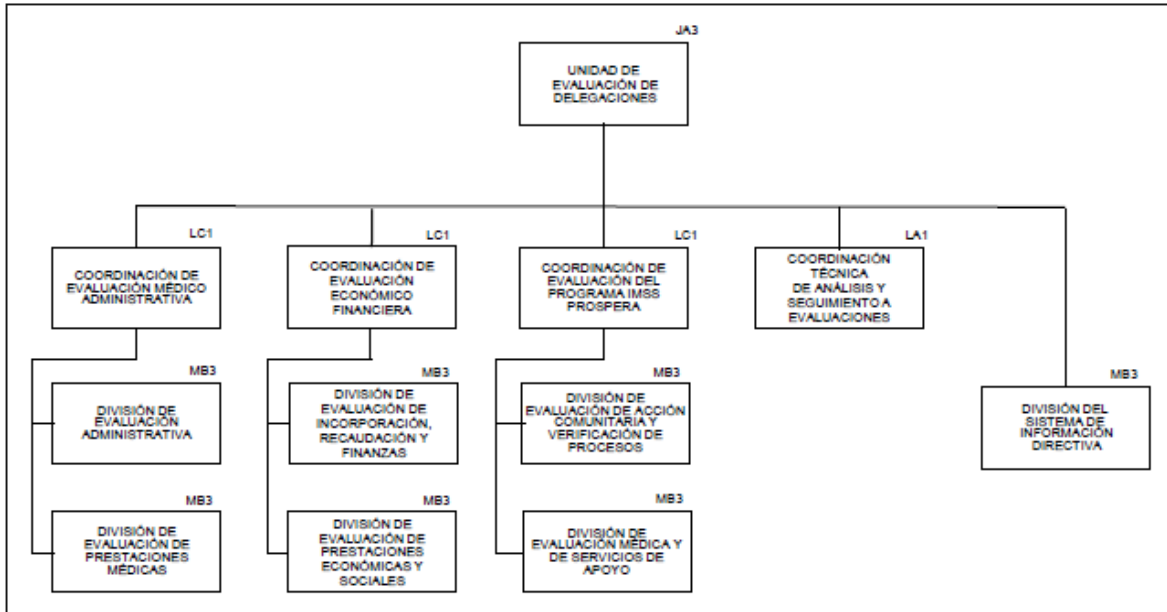
2.11.6 Estructura de la Coordinación de Ingeniería Tecnológica.



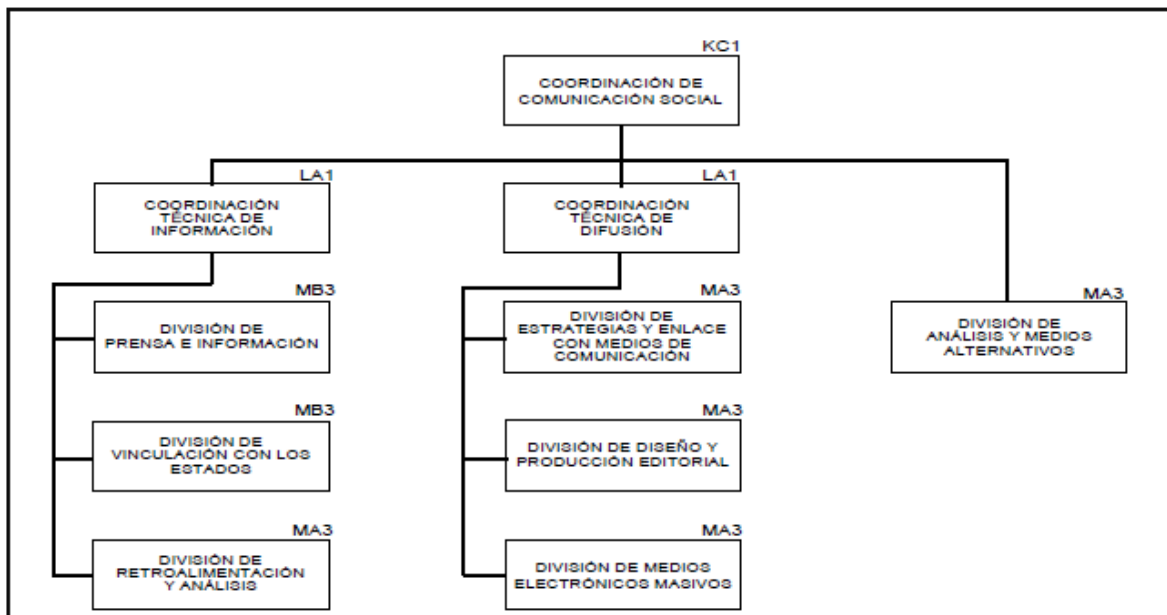
2.12 Estructura de la Dirección de Vinculación Institucional y Evaluación de Delegaciones.



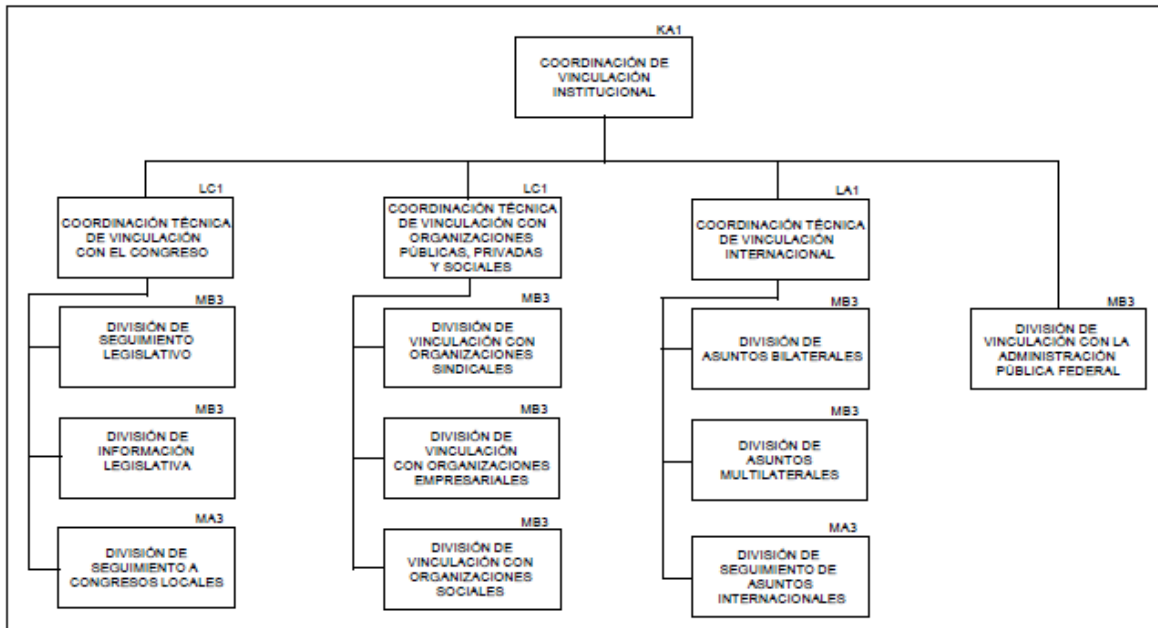
2.12.1 Estructura de la Unidad de Evaluación de Delegaciones.



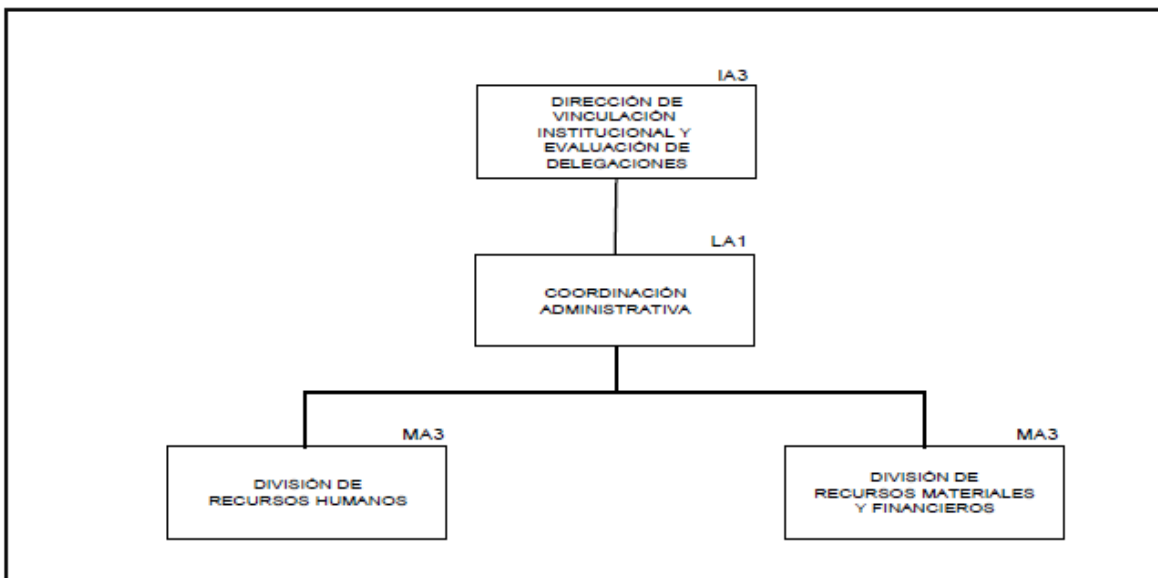
2.12.2 Estructura de la Coordinación de Comunicación Social.



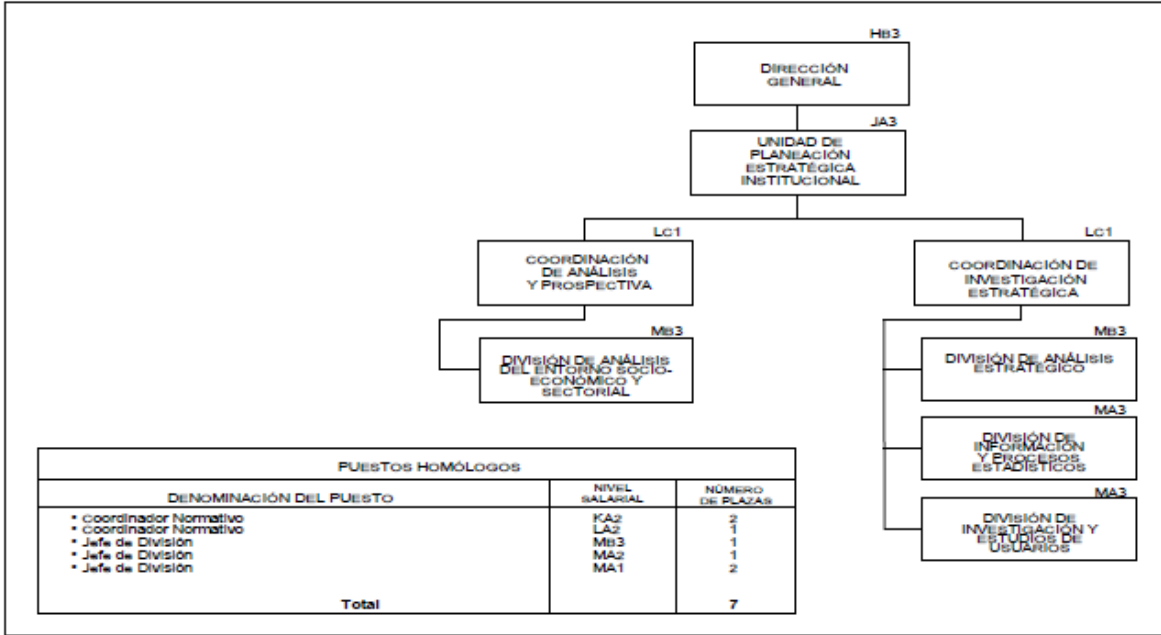
2.12.3 Estructura de la Coordinación de Vinculación Institucional.



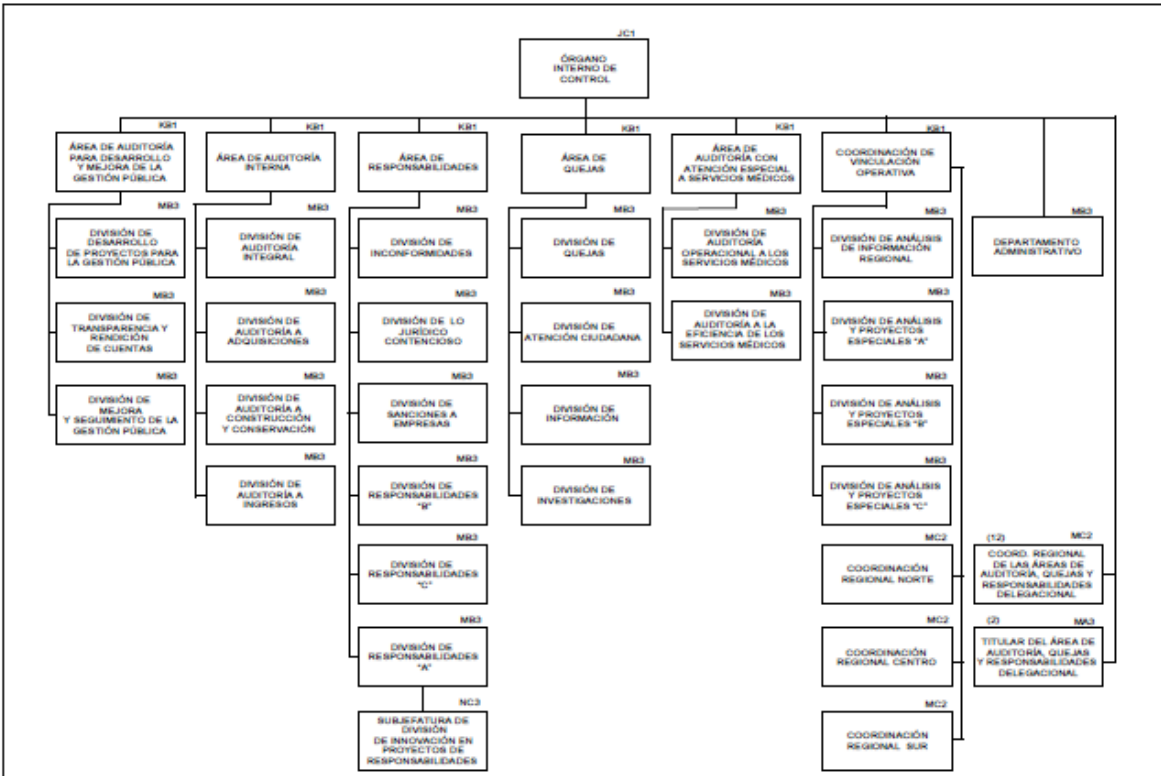
2.12.4 Estructura de la Coordinación Administrativa.



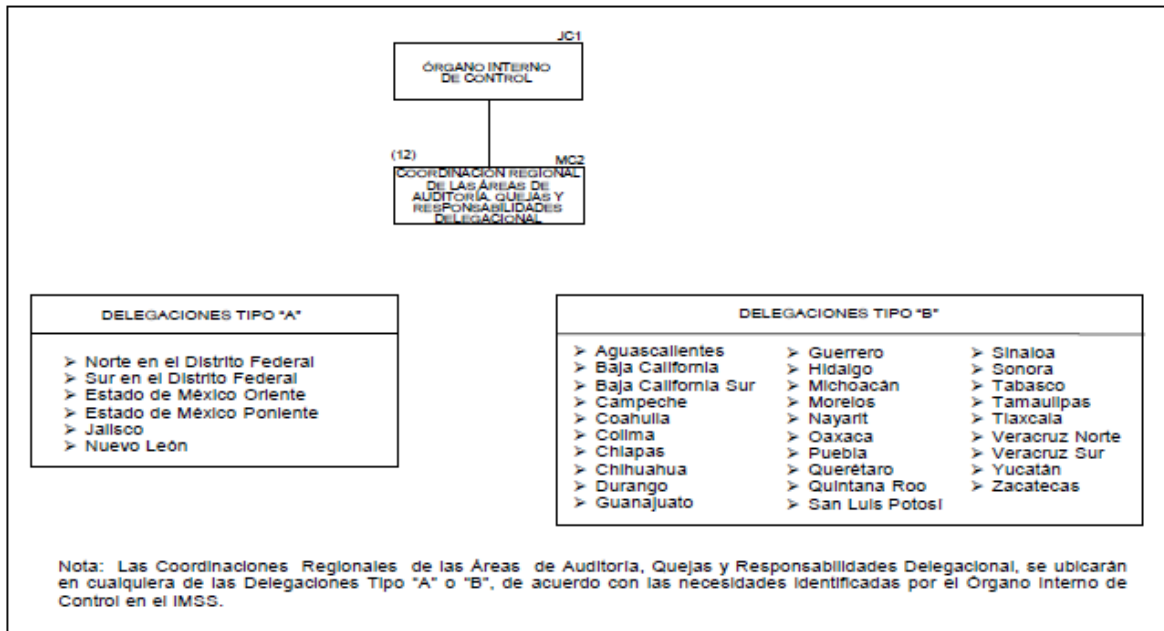
2.13 Estructura de la Unidad de Planeación Estratégica Institucional.



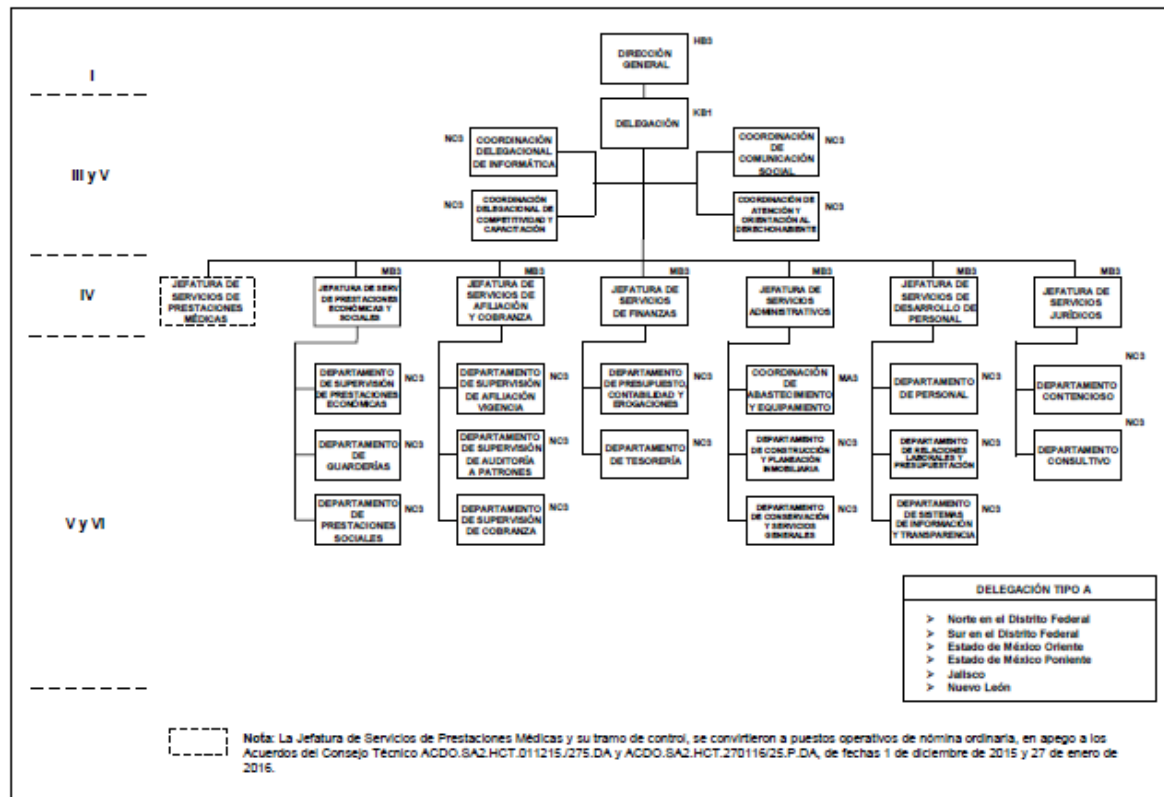
2.14 Estructura del Organismo Interno de Control (Nivel Central).



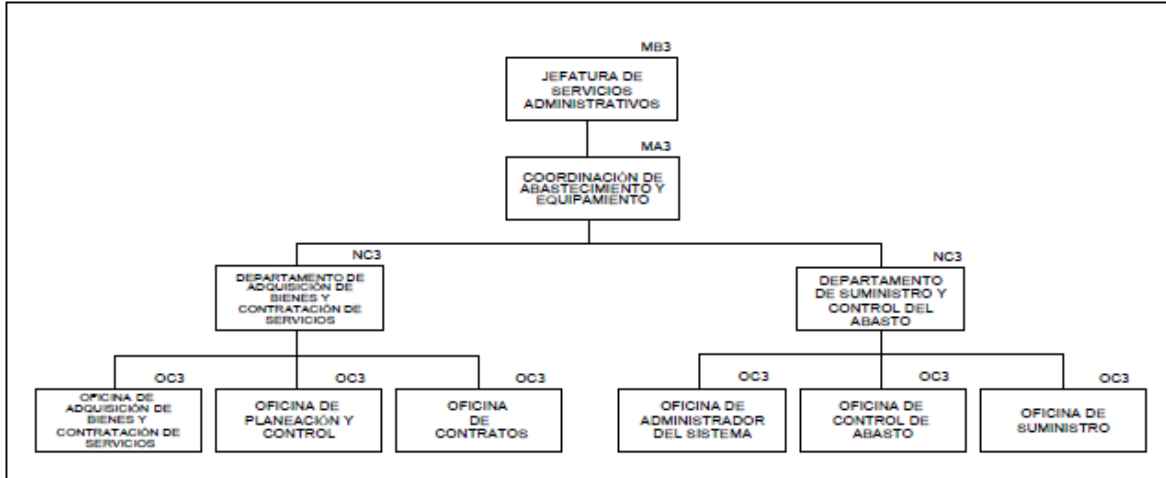
2.14.1 Estructura del Organismo Interno de Control (Coordinación Regional de las Áreas de Auditoría, Quejas y Responsabilidades Delegacional).



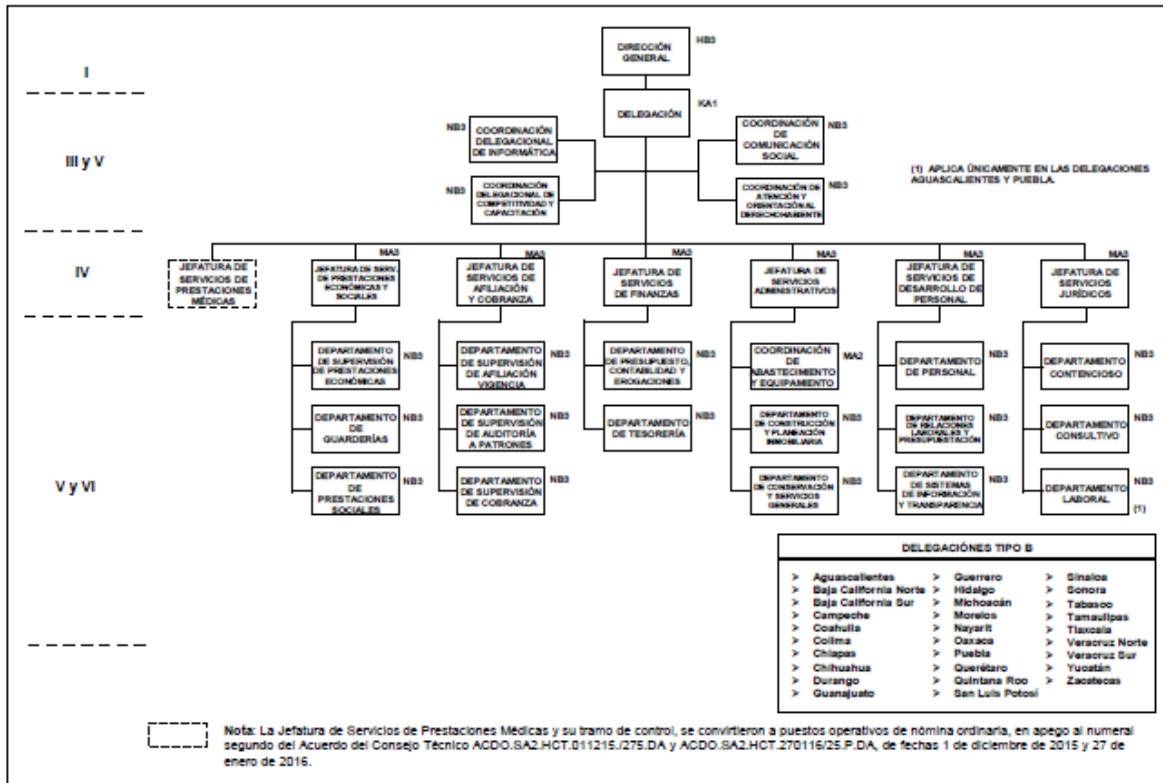
2.15 Delegaciones Tipo "A".



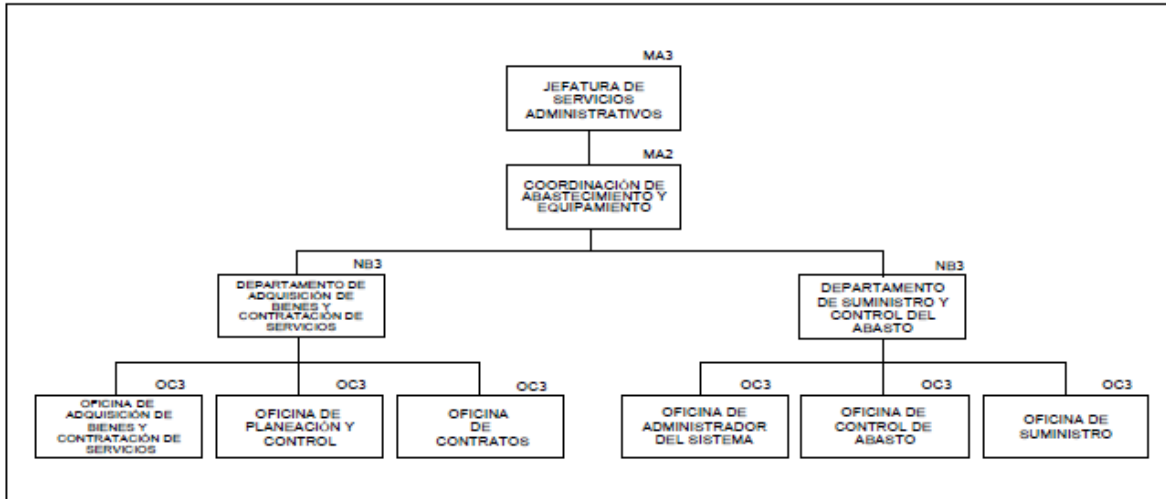
2.15.1 Coordinación de Abastecimiento y Equipamiento Tipo "A".



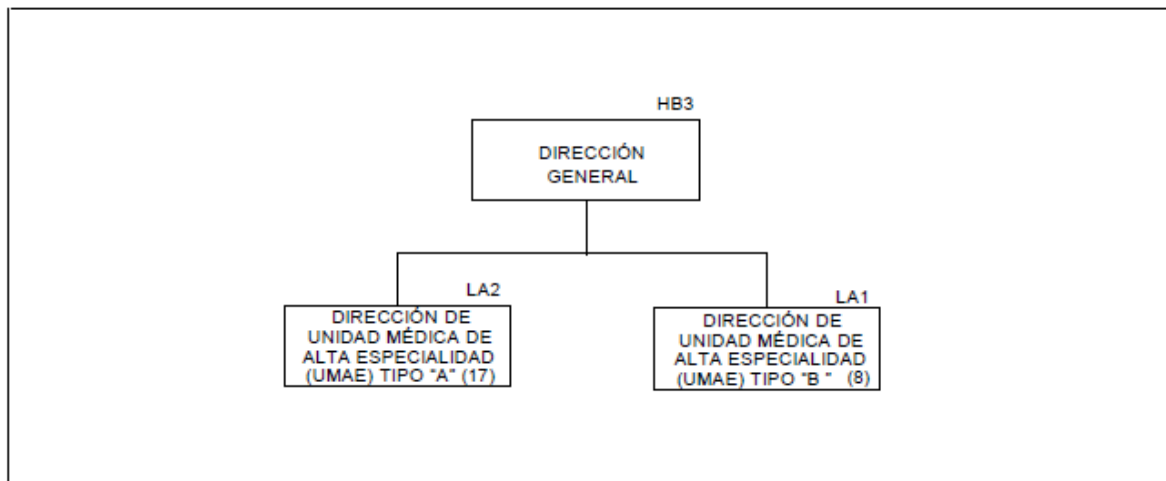
2.16 Delegaciones Tipo "B".



2.16.1 Coordinación de Abastecimiento y Equipamiento Tipo “B”.



2.17 Unidades Médicas de Alta Especialidad.

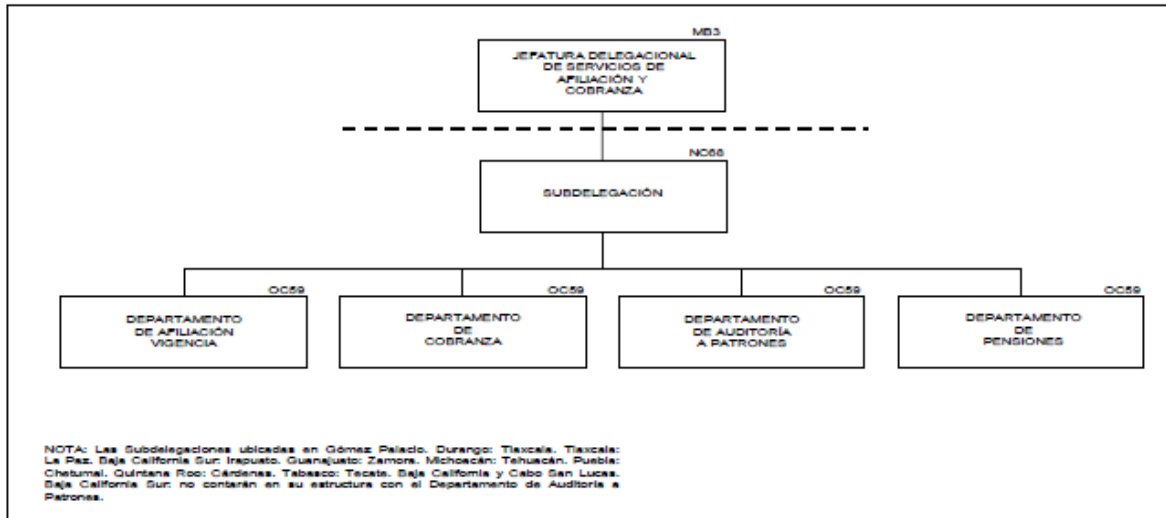


Relación de Unidades Médicas de Alta Especialidad.

N°	Unidades Médicas de Alta Especialidad (UMAE) Tipo "A"	Nivel	Región
1	Hospital de Especialidades del Centro Médico Nacional de Occidente, Guadalajara, Jalisco	LA2	Occidente
2	Hospital de Pediatría del Centro Médico Nacional de Occidente, Guadalajara, Jalisco	LA2	Occidente
3	Hospital de Especialidades N° 25 del Centro Médico Nacional Noreste, Monterrey, Nuevo León	LA2	Norte
4	Hospital de Cardiología N° 34, Monterrey, Nuevo León	LA2	Norte
5	Hospital de Especialidades "Dr. Antonio Fraga Mouret" del Centro Médico Nacional "La Raza", DF	LA2	Centro
6	Hospital General "Dr. Gaudencio González Garza" del Centro Médico Nacional "La Raza", DF	LA2	Centro
7	Unidad Médica de Alta Especialidad "Dr. Victorio de la Fuente Narváez", DF	LA2	Centro
8	Hospital de Traumatología y Ortopedia "Lomas Verdes", Estado de México	LA2	Centro
9	Hospital de Especialidades "Dr. Bernardo Sepúlveda Gutiérrez" del Centro Médico Nacional Siglo XXI, DF	LA2	Centro
10	Hospital de Pediatría del Centro Médico Nacional Siglo XXI, DF	LA2	Centro
11	Hospital de Cardiología del Centro Médico Nacional Siglo XXI, DF	LA2	Centro
12	Hospital de Oncología del Centro Médico Nacional Siglo XXI, DF	LA2	Centro
13	Hospital de Especialidades N° 71, Torreón Coahuila	LA2	Norte
14	Hospital de Especialidades del Centro Médico Nacional "Manuel Avila Camacho", Puebla, Puebla	LA2	Sur
15	Hospital de Especialidades N° 1 del Centro Médico Nacional del Bajío, León, Guanajuato	LA2	Occidente
16	Hospital de Especialidades N° 14 del Centro Médico Nacional "Adolfo Ruiz Cortines", Veracruz, Veracruz	LA2	Sur
17	Hospital de Traumatología y Ortopedia N° 21, Monterrey, Nuevo León	LA2	Norte

N°	Unidades Médicas de Alta Especialidad (UMAE) Tipo "B"	Nivel	Región
1	Hospital de Gineco-Obstetricia N° 3 del Centro Médico Nacional "La Raza", DF	LA1	Centro
2	Hospital de Gineco-Obstetricia N° 4 "Luis Castelazo Ayala", DF	LA1	Centro
3	Hospital de Gineco-Obstetricia del Centro Médico Nacional de Occidente, Guadalajara, Jalisco	LA1	Occidente
4	Hospital de Traumatología y Ortopedia del Centro Médico Nacional "Manuel Avila Camacho", Puebla, Puebla	LA1	Sur
5	Hospital de Gineco-Pediatría N° 48 del Centro Médico Nacional del Bajío, León, Guanajuato	LA1	Occidente
6	Hospital de Especialidades N° 2 "Luis Donaldo Colosio Murrieta" del Centro Médico Nacional del Noroeste, Cd. Obregón, Sonora	LA1	Occidente
7	Hospital de Gineco-Obstetricia N° 23 "Ignacio Morones Prieto", Monterrey, Nuevo León	LA1	Norte
8	Hospital de Especialidades del Centro Médico Nacional "Ignacio García Téllez", Mérida, Yucatán	LA1	Sur

2.18 Subdelegaciones Tipo “A”.

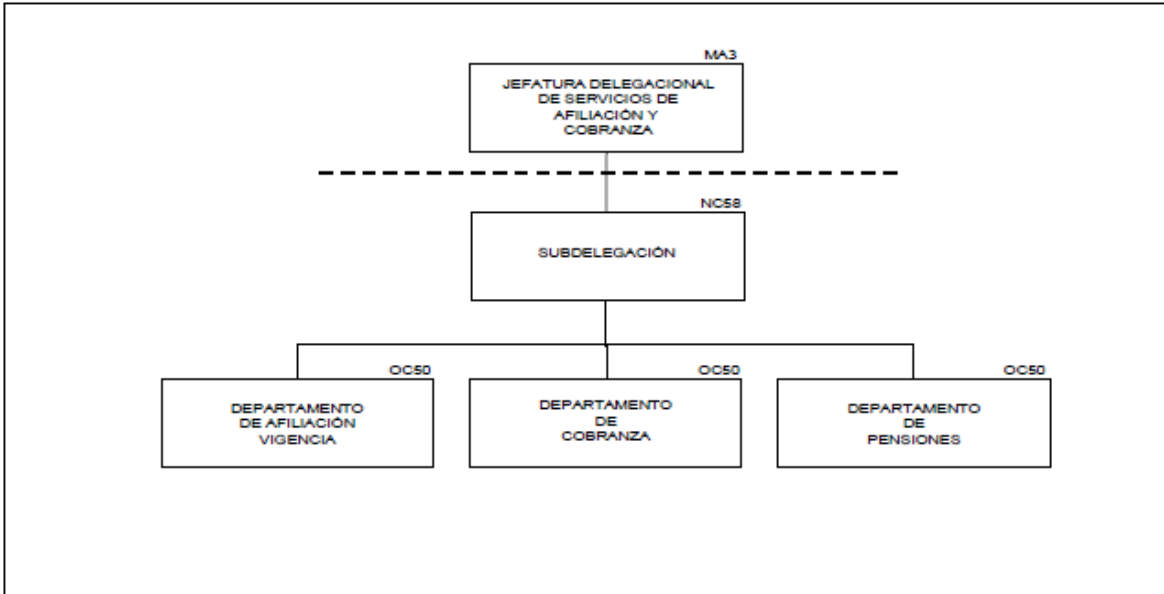


Relación de Subdelegaciones Tipo “A”.

#	Delegación	Localidad	Tipo	#	Nombre	Localidad	Tipo
1	Norte en el Distrito Federal	Magdalena de las Salinas	A	41	Michoacán	Zamora	A
2	Norte en el Distrito Federal	Santa María la Rivera	A	42	Morelos	Cuernavaca	A
3	Norte en el Distrito Federal	Polanco	A	43	Nayarit	Tepic	A
4	Norte en el Distrito Federal	Guerrero	A	44	Nuevo León	Apodaca	A
5	Norte en el Distrito Federal	Centro	A	45	Nuevo León	2 Noroeste	A
6	Sur en el Distrito Federal	Piedad Narvarte	A	46	Nuevo León	1 Noroeste	A
7	Sur en el Distrito Federal	Del Valle	A	47	Nuevo León	4 Sureste	A
8	Sur en el Distrito Federal	San Angel	A	48	Nuevo León	3 Suroeste	A
9	Sur en el Distrito Federal	Sta. Anita	A	49	Oaxaca	Oaxaca	A
10	Sur en el Distrito Federal	Churubusco	A	50	Puebla	Norte	A
11	Aguascalientes	Norte	A	51	Puebla	Sur	A
12	Baja California	Ensenada	A	52	Puebla	Tehuacán	A
13	Baja California	Mexicali	A	53	Querétaro	Querétaro	A
14	Baja California	Tecate	A	54	Quintana Roo	Cancún	A
15	Baja California	Tijuana	A	55	Quintana Roo	Playa del Carmen	A
16	Baja California Sur	Cabo San Lucas	A	56	Quintana Roo	Chetumal	A
17	Baja California Sur	La Paz	A	57	San Luis Potosí	Oriente	A
18	Coahuila	Saltillo	A	58	San Luis Potosí	Poniente	A
19	Coahuila	Torreón	A	59	Sinaloa	Culiacán	A
20	Chiapas	Tuxtla Gutiérrez	A	60	Sinaloa	Los Mochis	A
21	Chihuahua	Chihuahua	A	61	Sinaloa	Mazatlán	A
22	Chihuahua	Juárez 2	A	62	Sonora	Cd. Obregón	A
23	Chihuahua	Juárez 1	A	63	Sonora	Hermosillo	A
24	Durango	Durango	A	64	Tabasco	Cárdenas	A
25	Durango	Gómez Palacio	A	65	Tabasco	Villahermosa	A
26	Estado de México Oriente	Ecatepec	A	66	Tamaulipas	Matamoros	A
27	Estado de México Oriente	Los Reyes la Paz	A	67	Tamaulipas	Reynosa	A
28	Estado de México Oriente	Tlalnepantla	A	68	Tamaulipas	Tampico	A
29	Estado de México Poniente	Naucalpan	A	69	Tlaxcala	Tlaxcala	A
30	Estado de México Poniente	Toluca	A	70	Veracruz Norte	Jalapa	A
31	Guanajuato	Celaya	A	71	Veracruz Norte	Veracruz	A
32	Guanajuato	Irapuato	A	72	Veracruz Sur	Coatzacoalcos	A
33	Guanajuato	León	A	73	Yucatán	Mérida Norte	A
34	Guerrero	Acapulco	A	74	Yucatán	Mérida Sur	A
35	Hidalgo	Pachuca	A				
36	Jalisco	Hidalgo	A				
37	Jalisco	Juárez	A				
38	Jalisco	Libertad Reforma	A				
39	Jalisco	Tepatitlán de Mor.	A				
40	Michoacán	Morelia	A				

Nota: Las delegaciones ubicadas en Gómez Palacio, Durango; Tlaxcala, Tlaxcala; La Paz, Baja California Sur; Irapuato, Guanajuato; Zamora, Michoacán; Tehuacán, Puebla; Chetumal, Quintana Roo; Cárdenas, Tabasco; Tecate, Baja California y Cabo San Lucas, Baja California Sur; no contarán en su estructura con el Departamento de Auditoría a Patrones.

2.19 Subdelegaciones Tipo "B".



Relación de Subdelegaciones Tipo "B".

#	Delegación	Localidad	Tipo	#	Delegación	Localidad	Tipo
1	Aguascalientes	Sur	B	31	Morelos	Cuautla	B
2	Campeche	Campeche	B	32	Morelos	Zacatepec	B
3	Campeche	Ciudad del Carmen	B	33	Nuevo León	Montemorelos	B
4	Colima	Colima	B	34	Oaxaca	Salina Cruz	B
5	Colima	Manzanillo	B	35	Oaxaca	San Juan B. Tux.	B
6	Colima	Tecomán	B	36	Oaxaca	Sta. Ma. Huatul.	B
7	Baja California	San Luis Río C.	B	37	Puebla	Izucar de M.	B
8	Coahuila	Cd. Acuña	B	38	Puebla	Teziutlán	B
9	Coahuila	Monclova	B	39	Querétaro	San Juan del Río	B
10	Coahuila	Piedras Negras	B	40	San Luis Potosí	Cd. Valles	B
11	Coahuila	Sabinas	B	41	San Luis Potosí	Matehuala	B
12	Chiapas	Tapachula	B	42	Sinaloa	Guasave	B
13	Chihuahua	Cuauhtémoc	B	43	Sonora	Agua Prieta	B
14	Chihuahua	Delicias	B	44	Sonora	Caborca	B
15	Chihuahua	Hidalgo del Parral	B	45	Sonora	Guaymas	B
16	Chihuahua	Nuevo Casas G.	B	46	Sonora	Nacozari de G.	B
17	Guanajuato	Guanajuato	B	47	Sonora	Navojoa	B
18	Guanajuato	Salamanca	B	48	Sonora	Nogales	B
19	Guerrero	Chilpancingo	B	49	Tamaulipas	Cd. Mante	B
20	Guerrero	Iguala	B	50	Tamaulipas	Cd. Victoria	B
21	Guerrero	Zihuatanejo	B	51	Tamaulipas	Nuevo Laredo	B
22	Hidalgo	Cd. Sahagún	B	52	Veracruz Norte	Lerdo de Tejada	B
23	Hidalgo	Tula de Allende	B	53	Veracruz Norte	Martínez de la Torre	B
24	Hidalgo	Tulancingo	B	54	Veracruz Norte	Poza Rica	B
25	Jalisco	Cd. Guzmán	B	55	Veracruz Sur	Córdoba	B
26	Jalisco	Ocotlán	B	56	Veracruz Sur	Cozamaloapan	B
27	Jalisco	Puerto Vallarta	B	57	Veracruz Sur	Orizaba	B
28	Michoacán	Lázaro Cárdenas	B	58	Zacatecas	Fresnillo	B
29	Michoacán	Uruapan	B	59	Zacatecas	Ciudad de Zacatecas	B
30	Michoacán	Zitácuaro	B				

ANEXO 3
REMUNERACIONES AL PERSONAL

3.1 Tabulador de sueldos del personal de Base.

Categoría	Jornada	Sueldo hora- mes	Montos brutos en pesos	
			Sueldo Mensual	Esc.
Abogados				
Pasante de Abogado	6.5	562.26	3,654.64	Aut.
Abogado	6.5	1,006.38	6,541.52	Aut.
Abogado	8.0	1,006.38	8,050.98	Aut.
Actuarial				
Auxiliar Técnico de Actuariado Social	6.5	833.04	5,414.70	1
Oficial Técnico de Actuariado Social	6.5	920.40	5,982.62	2
Técnico de Actuariado Social	6.5	985.12	6,403.30	3
Actuario Social Matemático	6.5	1,056.74	6,868.78	Aut.
Almacenes				
Auxiliar de Almacén	6.5	523.46	3,402.42	1
Auxiliar de Almacén	8.0	523.46	4,187.60	1
Oficial de Almacén	8.0	633.38	5,067.00	2
Coordinador de Almacén	8.0	747.40	5,979.12	3
Jefe de Grupo de Almacén	8.0	917.80	7,342.34	4
Especialista de Almacén	8.0	1,009.58	8,076.68	5
Arquitectos				
Arquitecto	8.0	1,006.38	8,050.98	Aut.
Asistentes Médicas				
Asistente Médica	6.5	547.40	3,557.96	1
Asistente Médica	8.0	547.40	4,379.18	1
Coordinadora de Asistentes Médicas	8.0	606.40	4,851.26	2
Autopsias (D.F.)				
Ayudante de Autopsia	6.5	587.40	3,818.14	Aut.
Ayudante de Autopsia	8.0	587.40	4,699.20	Aut.
Auxiliar de Servicios Administrativos				
Auxiliar de Servicios Administrativos	6.5	364.24	2,367.48	Aut.
Auxiliar de Servicios Administrativos	8.0	364.24	2,913.92	Aut.
Bibliotecarios				
Técnico de Bibliotecas	6.5	616.46	4,007.04	1
Técnico de Bibliotecas	8.0	616.46	4,931.68	1
Asistente de Bibliotecario	6.5	815.74	5,302.14	2
Asistente de Bibliotecario	8.0	815.74	6,525.84	2
Bibliotecario	6.5	1,006.38	6,541.52	Aut.
Bibliotecario	8.0	1,006.38	8,050.98	Aut.
Biólogos				
Biólogo	8.0	1,006.38	8,050.98	Aut.
Cajeros				
Ayudante de Cajero B	8.0	450.04	3,600.24	1
Ayudante de Cajero A	8.0	477.68	3,821.44	2
Cajero D	6.5	590.30	3,836.68	3
Cajero D	8.0	590.30	4,722.32	3
Cajero C	8.0	627.22	5,017.76	4
Cajero B	6.5	671.04	4,361.76	5
Cajero A	8.0	686.12	5,488.90	6

Vigente a partir del 16 de octubre de 2015.

(Continuación) 3.1 Tabulador de sueldos del personal de Base.

Categoría	Jornada	Sueldo hora- mes	Montos brutos en pesos	
			Sueldo Mensual	Esc.
Camillero				
Camillero de Unidad Hospitalarias	8.0	515.16	4,121.28	Aut.
Centros Vacacionales				
Auxiliar de Administración de C.V.	8.0	514.74	4,117.94	Aut.
Auxiliar de Atención Médica de C.V.	8.0	510.58	4,084.68	Aut.
Auxiliar de Hospedaje de C.V.	8.0	518.64	4,149.16	Aut.
Auxiliar de Operación Contable de C.V.	8.0	598.48	4,787.88	Aut.
Lavadero en C.V.	8.0	504.20	4,033.60	Aut.
Operador de Seguridad en Albercas de C.V.	8.0	504.20	4,033.60	Aut.
Operador de Servicios Internos de C.V.	8.0	436.88	3,495.10	Aut.
Operador de Vehículos de C.V.	8.0	514.18	4,113.48	Aut.
Planchador en C.V.	8.0	504.20	4,033.60	Aut.
Vigilante de C.V.	8.0	436.88	3,495.10	Aut.
Cirujanos Maxilofaciales				
Cirujano Maxilofacial	8.0	1,150.96	9,207.70	Aut.
Citotecnólogos				
Citotecnólogo	8.0	705.70	5,645.60	Aut.
Conservación				
Técnico Polivalente	8.0	514.74	4,117.94	1
Técnico Electricista	8.0	545.76	4,366.12	2
Técnico Electrónico	8.0	545.76	4,366.12	2
Técnico Mecánico	8.0	545.76	4,366.12	2
Técnico Plomero	8.0	545.76	4,366.12	2
Técnico A en Aire A. y Refrigeración	8.0	602.86	4,822.92	3
Técnico A en Equipos Médicos	8.0	602.86	4,822.92	3
Técnico A en Fluidos y Energéticos	8.0	602.86	4,822.92	3
Técnico A en Plantas de Lavado	8.0	602.86	4,822.92	3
Técnico A en Telecomunicaciones	8.0	602.86	4,822.92	3
Técnico B en Equipos Médicos	8.0	672.16	5,377.24	4
Técnico B en Fluidos y Energéticos	8.0	672.16	5,377.24	4
Técnico B en Plantas de Lavado	8.0	672.16	5,377.24	4
Técnico B en Telecomunicaciones	8.0	672.16	5,377.24	4
Técnico en Equipos Reciprocantes	8.0	672.16	5,377.24	4
Técnico en Electrónica Médica y Laboratorio	8.0	756.46	6,051.62	5
Técnico C en Fluidos y Energéticos	8.0	756.46	6,051.62	5
Técnico C en Plantas de Lavado	8.0	756.46	6,051.62	5
Técnico C en Telecomunicaciones	8.0	756.46	6,051.62	5
Técnico en Mecánica, Fluidos y Especialidades	8.0	756.46	6,051.62	5
Técnico en Equipos de Absorción	8.0	756.46	6,051.62	5
Técnico en Equipos Helicoidal	8.0	756.46	6,051.62	5
Técnico en Equipos de Rayos X	8.0	756.46	6,051.62	5
Técnico en Equipos Turbocentrífugo	8.0	756.46	6,051.62	5
Especialista en Equipos de Especialidades	8.0	859.44	6,875.58	6
Especialista en Equipos de Laboratorio	8.0	859.44	6,875.58	6
Especialista en Equipos de Mecánica y Fluidos	8.0	859.44	6,875.58	6

Vigente a partir del 16 de octubre de 2015.

(Continuación) 3.1 Tabulador de sueldos del personal de Base.

Categoría	Jornada	Sueldo hora- mes	Montos brutos en pesos	
			Sueldo Mensual	Esc.
Especialista en Equipos de Aire Acondicionado y Refrigeración	8.0	859.44	6,875.58	6
Especialista en Plantas de Lavado	8.0	859.44	6,875.58	6
Especialista en Equipos de Electrónica Médica	8.0	859.44	6,875.58	6
Especialista en Equipos de Rayos X	8.0	859.44	6,875.58	6
Especialista en Fluidos y Energéticos	8.0	859.44	6,875.58	6
Contabilidad				
Contador	6.5	1,006.38	6,541.52	Aut.
Contador	8.0	1,006.38	8,050.98	Aut.
Contador Auditor	6.5	1,006.38	6,541.52	Aut.
Contador Auditor	8.0	1,006.38	8,050.98	Aut.
Cuidador de Animales				
Cuidador de Animales	8.0	504.20	4,033.60	Aut.
Dibujantes de Construcción				
Dibujante de Construcción	6.5	643.14	4,180.48	Aut.
Dibujante de Construcción	8.0	643.14	5,145.16	Aut.
Dibujantes de Estadística y Publicidad				
Dibujante de Estadística y Publicidad C	6.5	460.56	2,993.66	1
Dibujante de Estadística y Publicidad B	8.0	489.44	3,915.44	2
Dibujante de Estadística y Publicidad A	6.5	643.14	4,180.48	3
Dibujante de Estadística y Publicidad A	8.0	643.14	5,145.16	3
Dibujante de Ingeniería y Arquitectura	6.5	643.14	4,180.48	Aut.
Dibujante de Ingeniería y Arquitectura	8.0	643.14	5,145.16	Aut.
Economistas				
Pasante de Economista	8.0	526.58	4,212.70	Aut.
Economista	6.5	1,006.38	6,541.52	Aut.
Economista	8.0	1,006.38	8,050.98	Aut.
Educadoras				
Educadora	6.0	653.42	3,920.66	Aut.
Educadora	6.5	653.42	4,247.26	Aut.
Educadora	8.0	653.42	5,227.42	Aut.
Electrocardiografistas				
Electrocardiografista	8.0	652.32	5,218.54	Aut.
Elevadoristas				
Elevadorista	6.5	458.26	2,978.52	Aut.
Elevadorista	8.0	458.26	3,666.06	Aut.
Enfermería				
Auxiliar de Enfermería General	8.0	547.40	4,379.18	Aut.
Auxiliar de Enfermería en Salud Pública	8.0	547.40	4,379.18	Aut.
Enfermera General	8.0	661.42	5,291.36	1
Enfermera Especialista	8.0	754.10	6,032.86	2
Enfermera Jefe de Piso	8.0	917.80	7,342.34	3
Estomatólogos				
Estomatólogo	8.0	1,068.52	8,548.12	Aut.

Vigente a partir del 16 de octubre de 2015.

(Continuación) 3.1 Tabulador de sueldos del personal de Base.

Categoría	Jornada	Sueldo hora- mes	Montos brutos en pesos	
			Sueldo Mensual	Esc.
Farmacéuticos				
Auxiliar de Farmacia	6.5	575.70	3,742.34	1
Auxiliar de Farmacia	8.0	575.70	4,605.64	1
Ayudante de Farmacia	8.0	643.42	5,147.36	2
Oficial de Farmacia	8.0	746.36	5,970.90	3
Coordinador de Farmacia	8.0	878.20	7,025.60	4
Fonoaudiólogos				
Fonoaudiólogo	6.0	705.70	4,234.22	Aut.
Fonoaudiólogo	8.0	705.70	5,645.60	Aut.
Guarderías				
Oficial de Puericultura	6.5	514.74	3,345.80	1
Oficial de Puericultura	8.0	514.74	4,117.94	1
Técnico de Puericultura	8.0	558.30	4,466.46	2
Heliografistas				
Heliografista	8.0	598.06	4,784.42	Aut.
Histotecnólogos				
Histotecnólogo	6.0	705.70	4,234.22	Aut.
Histotecnólogo	8.0	705.70	5,645.60	Aut.
Ingenieros				
Pasante de Ingeniero	6.5	562.26	3,654.64	Aut.
Ingeniero	6.5	1,006.38	6,541.52	Aut.
Ingeniero	8.0	1,006.38	8,050.98	Aut.
Inhaloterapeutas				
Inhaloterapeuta	6.0	705.70	4,234.22	Aut.
Inhaloterapeuta	6.5	705.70	4,587.06	Aut.
Inhaloterapeuta	8.0	705.70	5,645.60	Aut.
Intendencia				
Auxiliar de Servicios de Intendencia	6.5	436.88	2,839.78	1
Auxiliar de Servicios de Intendencia	8.0	436.88	3,495.10	1
Ayudante de Servicios de Intendencia	8.0	506.16	4,049.34	2
Oficial de Servicios de Intendencia	8.0	546.50	4,372.00	3
Intendentes				
Intendente	8.0	588.36	4,706.86	Aut.
Laboratoristas				
Auxiliar de Laboratorio	6.0	565.40	3,392.34	Aut.
Auxiliar de Laboratorio	8.0	565.40	4,523.22	Aut.
Laboratorista	6.0	742.30	4,453.90	Aut.
Laboratorista	8.0	742.30	5,938.38	Aut.
Lavanderías Centrales y Hospitalarias				
Operador de Servicios de Lavandería	6.5	504.20	3,277.42	1
Operador de Servicios de Lavandería	8.0	504.20	4,033.60	1
Oficial de Servicios de Lavandería	6.5	544.36	3,538.38	2
Oficial de Servicios de Lavandería	8.0	544.36	4,354.94	2

Vigente a partir del 16 de octubre de 2015.

(Continuación) 3.1 Tabulador de sueldos del personal de Base.

Categoría	Jornada	Sueldo hora- mes	Montos brutos en pesos	
			Sueldo Mensual	Esc.
Macheteros				
Machetero	6.5	449.08	2,918.78	Aut.
Machetero	8.0	449.08	3,592.60	Aut.
Masajistas				
Masajista	6.5	431.06	2,801.86	Aut.
Médicos				
Médico General	8.0	873.86	6,990.82	Aut.
Médico no Familiar	8.0	1,150.96	9,207.70	Aut.
Médico Familiar	8.0	1,150.96	9,207.70	Aut.
Microfotografistas				
Técnico de Microfotografía	8.0	705.70	5,645.60	Aut.
Multilitistas				
Multilitista	6.5	574.52	3,734.56	Aut.
Multilitista	8.0	574.52	4,596.20	Aut.
Nutrición y Dietética				
Nutricionista Dietista	6.5	650.40	4,227.72	1
Nutricionista Dietista	8.0	650.40	5,203.22	1
Especialista en Nutrición y Dietética	8.0	754.10	6,032.86	2
Nutriólogo Clínico Especializado	8.0	917.80	7,342.34	3
Operadores de Equipo de Intercomunicación Neumática				
Operador de Equipo A	6.5	710.50	4,618.30	Aut.
Operadores de Máquinas de Revelado Automático				
Operador de Máquinas de Revelado Automático	8.0	504.20	4,033.60	Aut.
Optometristas				
Optometrista	6.0	705.70	4,234.22	Aut.
Optometrista	8.0	705.70	5,645.60	Aut.
Orientadores				
Orientador	6.5	723.28	4,701.24	Aut.
Orientador	8.0	723.28	5,786.22	Aut.
Orientadores (Prestaciones Sociales) Jornada Semanal				
Orientador de Actividades Familiares	20.0		2,950.68	Aut.
Orientador de Actividades Artísticas (Ramo: Clásica y Moderna)	20.0		2,531.58	Aut.
Orientador de Actividades Artísticas (Ramo: Danza Regional)	20.0		2,700.94	Aut.
Orientador de Actividades Artísticas (Ramo: Maestro de Música)	20.0		2,531.58	Aut.
Orientador de Actividades Artísticas (Ramo: Arte Dramático)	20.0		2,777.68	Aut.
Orientador de Educación Física	20.0		2,978.38	Aut.
Orientador de Iniciación Cultural	20.0		2,531.58	Aut.
Orientador Técnico Médico	20.0		4,172.36	Aut.
Orientador Técnico Médico (Auxiliares)				
Auxiliar de Orientador Técnico Médico	6.5	447.12	2,906.34	Aut.

Vigente a partir del 16 de octubre de 2015.

(Continuación) 3.1 Tabulador de sueldos del personal de Base.

Categoría	Jornada	Sueldo hora- mes	Montos brutos en pesos	
			Sueldo Mensual	Esc.
Ortopedistas				
Ortopedista	8.0	705.70	5,645.60	Aut.
Parteras				
Partera	6.5	754.10	4,901.78	1
Partera	8.0	754.10	6,032.86	1
Jefe de Parteras	6.5	810.66	5,269.42	2
Jefe de Parteras	8.0	810.66	6,485.32	2
Peluqueros				
Peluquero	8.0	444.80	3,558.46	Aut.
Pianistas				
Pianista	1.5		2,359.36	Aut.
Polivalentes Para Clínicas y Clínicas Hospitales Auxiliares				
Auxiliar de Administración en Unidad Médica	6.5	530.30	3,447.04	Aut.
Auxiliar de Administración en Unidad Médica	8.0	530.30	4,242.42	Aut.
Auxiliar de Enfermería en Unidad Médica	6.5	543.12	3,530.24	Aut.
Auxiliar de Enfermería en Unidad Médica	8.0	543.12	4,344.92	Aut.
Auxiliar de Limpieza y Cocina en Unidad Médica	6.5	440.14	2,860.94	Aut.
Auxiliar de Limpieza y Cocina en Unidad Médica	8.0	440.14	3,521.16	Aut.
Auxiliar de Servicios Generales en Unidad Médica	6.5	523.08	3,400.14	Aut.
Auxiliar de Servicios Generales en Unidad Médica	8.0	523.08	4,184.64	Aut.
Profesores de Educación Física				
Profesor de Educación Física A	4.0	739.72	2,958.86	1
Profesor de Educación Física A	6.0	637.12	3,822.56	1
Profesor de Educación Física A	8.0	637.12	5,096.88	1
Profesor de Educación Física B	4.0	825.20	3,300.78	2
Profesor de Educación Física B	6.0	722.58	4,335.44	2
Profesor de Educación Física B	8.0	722.58	5,780.62	2
Profesor de Educación Física C	4.0	928.72	3,714.90	3
Profesor de Educación Física C	6.0	826.14	4,956.78	3
Profesor de Educación Física C	8.0	826.14	6,609.12	3
Promotores de Estomatología				
Promotor de Estomatología	8.0	1,006.38	8,050.98	Aut.
Promotores de Salud Comunitaria				
Promotor de Salud Comunitaria	8.0	633.38	5,067.00	Aut.
Psicólogos				
Psicólogo	8.0	1,006.38	8,050.98	Aut.
Psicólogo Clínico	6.0	1,006.38	6,038.22	Aut.
Psicólogo Clínico	8.0	1,006.38	8,050.98	Aut.

Vigente a partir del 16 de octubre de 2015.

(Continuación) 3.1 Tabulador de sueldos del personal de Base.

Categoría	Jornada	Sueldo hora- mes	Montos brutos en pesos	
			Sueldo Mensual	Esc.
Psicómetras				
Psicómetra	6.0	705.70	4,234.22	Aut.
Psicómetra	8.0	705.70	5,645.60	Aut.
Químicos				
Químico Clínico	8.0	1,006.38	8,050.98	1
Químico Clínico Jefe de Sección	8.0	1,056.80	8,454.42	2
Radiólogos (Técnicos)				
Técnico Radiólogo	6.0	705.70	4,234.22	Aut.
Técnico Radiólogo	8.0	705.70	5,645.60	Aut.
Radioterapeutas				
Radioterapeuta	6.0	705.70	4,234.22	Aut.
Radioterapeuta	8.0	705.70	5,645.60	Aut.
Redactores				
Redactor B	6.5	505.48	3,285.66	Aut.
Salvavidas				
Salvavidas	6.5	504.22	3,277.42	Aut.
Servicios de Nutrición y Dietética				
Manejador de Alimentos	6.5	436.88	2,839.78	1
Manejador de Alimentos	8.0	436.88	3,495.10	1
Cocinero Técnico 2	6.5	506.16	3,290.08	2
Cocinero Técnico 2	8.0	506.16	4,049.34	2
Cocinero Técnico 1	6.5	546.50	3,552.18	3
Cocinero Técnico 1	8.0	546.50	4,372.00	3
Sociólogos				
Sociólogo	6.5	1,006.38	6,541.52	Aut.
Soporte Técnico en Informática				
Auxiliar de Soporte Técnico en Informática	8.0	747.40	5,979.12	1
Oficial de Soporte Técnico en Informática	8.0	917.80	7,342.34	2
Coordinador de Soporte Técnico en Informática	8.0	1,009.58	8,076.68	3
Técnico Anestesiólogo				
Técnico en Anestesia	6.0	776.36	4,658.12	Aut.
Técnico en Anestesia	8.0	776.36	6,210.88	Aut.
Técnicos en el Manejo de Aparatos de Electrodiagnóstico				
Técnico en el Manejo de Aparatos de Electrodiagnóstico	6.0	652.32	3,913.86	Aut.
Técnico en el Manejo de Aparatos de Electrodiagnóstico	8.0	652.32	5,218.54	Aut.
Técnicos en Medicina Nuclear				
Técnico en Medicina Nuclear	8.0	705.70	5,645.60	Aut.
Técnicos en Servicios de Dietología				
Auxiliar de Técnico en Servicios de Dietología	6.5	569.16	3,699.48	Aut.
Auxiliar de Técnico en Servicios de Dietología	8.0	569.16	4,553.20	Aut.

Vigente a partir del 16 de octubre de 2015.

(Continuación) 3.1 Tabulador de sueldos del personal de Base.

Categoría	Jornada	Sueldo hora- mes	Montos brutos en pesos	
			Sueldo Mensual	Esc.
Telecomunicaciones (Area de Telefonía)				
Operador Telefónico A	6.5	514.74	3,345.80	1
Operador Telefónico A	8.0	514.74	4,117.94	1
Operador Telefónico B	8.0	598.48	4,787.88	2
Operador Telefónico C	8.0	702.94	5,623.54	3
Coordinador de Operadores Telefónicos	8.0	834.12	6,672.92	4
Terapistas				
Terapista Físico	6.0	705.70	4,234.22	Aut.
Terapista Físico	8.0	705.70	5,645.60	Aut.
Terapista Ocupacional	6.0	705.70	4,234.22	Aut.
Terapista Ocupacional	8.0	705.70	5,645.60	Aut.
Tiendas				
Operador General en Tiendas	8.0	523.46	4,187.60	1
Jefe de Línea en Tiendas	8.0	557.98	4,463.76	2
Trabajadores Sociales				
Trabajadora Social	6.5	650.40	4,227.72	1
Trabajadora Social	8.0	650.40	5,203.22	1
Trabajador Social Clínico	8.0	741.50	5,932.06	2
Trabajo Social (Auxiliares)				
Auxiliar de Trabajo Social	6.5	514.74	3,345.80	Aut.
Auxiliar de Trabajo Social	8.0	514.74	4,117.94	Aut.
Transportes				
Chofer	6.5	514.18	3,342.30	1
Chofer	8.0	514.18	4,113.48	1
Motociclista	6.5	514.18	3,342.30	1
Motociclista	8.0	514.18	4,113.48	1
Controlador de Vehículos	6.5	654.86	4,256.70	2
Controlador de Vehículos	8.0	654.86	5,238.94	2
Traslado de Pacientes en Vehículos de Alta Tecnología				
Enfermera para el Traslado de Pacientes de Urgencia	8.0	661.42	5,291.36	1
Enfermera para el Traslado de Pacientes de Terapia Intensiva	8.0	754.10	6,032.86	2
Técnico Operador de Transporte de Pacientes de Urgencia	8.0	644.62	5,156.98	1
Técnico Operador de Transporte de Pacientes de Terapia Intensiva	8.0	697.48	5,579.86	2
Médico para el Traslado de Pacientes de Urgencia	8.0	1,150.96	9,207.70	Aut.
Médico para el Traslado de Pacientes de Terapia Intensiva	8.0	1,150.96	9,207.70	Aut.

Vigente a partir del 16 de octubre de 2015.

(Continuación) 3.1 Tabulador de sueldos del personal de Base.

Categoría	Jornada	Sueldo hora- mes	Montos brutos en pesos	
			Sueldo Mensual	Esc.
Unidades Médicas de Esquema Modificado y Campo				
Auxiliar de Administración en Unidad Médica de Esquema Modificado y Campo	8.0	530.30	4,242.42	Aut.
Auxiliar de Atención Médica en Unidad Médica de Esquema Modificado y Campo	8.0	547.40	4,379.18	Aut.
Auxiliar de Laboratorio en Unidad Médica de Esquema Modificado y Campo	8.0	565.40	4,523.22	Aut.
Auxiliar de Servicios Generales en Unidad Médica de Esquema Modificado y Campo	8.0	447.22	3,577.72	Aut.
Estomatólogo en Unidad Médica de Esquema Modificado y Campo	6.0	1,059.68	6,358.08	Aut.
Operador de Servicios de Radiodiagnóstico en Unidad Médica de Esquema Modificado y Campo	8.0	565.40	4,523.22	Aut.
Unidades Médicas de Campo				
Auxiliar de Administración en Unidad Médica de Campo	8.0	530.30	4,242.42	Aut.
Auxiliar de Área Médica en Unidad Médica de Campo	8.0	547.40	4,379.18	Aut.
Auxiliar de Servicios Generales en Unidad Médica de Campo	8.0	447.22	3,577.72	Aut.
Estomatólogo en Unidad Médica de Campo	8.0	694.32	5,554.60	Aut.
Operador de Mantenimiento en Unidad Médica de Campo	8.0	447.22	3,577.72	Aut.
Operador de Servicios Auxiliares en Unidad Médica de Campo (Laboratorio)	8.0	565.40	4,523.22	Aut.
Operador de Servicios Auxiliares en Unidad Médica de Campo (Radiodiagnóstico)	8.0	565.40	4,523.22	Aut.
Universal de Oficinas (Rama)				
Mensajero	6.5	436.22	2,835.52	Aut.
Mensajero	8.0	436.22	3,489.78	Aut.
Auxiliar Universal de Oficinas	6.5	523.46	3,402.42	1
Auxiliar Universal de Oficinas	8.0	523.46	4,187.60	1
Sector de Tesorería				
Oficial de Tesorería	8.0	633.38	5,067.00	2
Coordinador de Tesorería	8.0	747.40	5,979.12	3
Jefe de Grupo de Tesorería	8.0	917.80	7,342.34	4
Especialista de Tesorería	8.0	1,009.58	8,076.68	5
Sector de Servicios Técnicos				
Oficial de Servicios Técnicos	8.0	633.38	5,067.00	2
Coordinador de Servicios Técnicos	8.0	747.40	5,979.12	3
Jefe de Grupo de Servicios Técnicos	8.0	917.80	7,342.34	4
Especialista de Servicios Técnicos	8.0	1,009.58	8,076.68	5

Vigente a partir del 16 de octubre de 2015.

(Continuación) 3.1 Tabulador de sueldos del personal de Base.

Categoría	Jornada	Sueldo hora- mes	Montos brutos en pesos	
			Sueldo Mensual	Esc.
Sector de Servicios Administrativos				
Oficial de Servicios Administrativos	8.0	633.38	5,067.00	2
Coordinador de Servicios Administrativos	8.0	747.40	5,979.12	3
Jefe de Grupo de Servicios Administrativos	8.0	917.80	7,342.34	4
Especialista de Servicios Administrativos	8.0	1,009.58	8,076.68	5
Sector de Servicios de Personal				
Oficial de Personal	8.0	633.38	5,067.00	2
Coordinador de Personal	8.0	747.40	5,979.12	3
Jefe de Grupo de Personal	8.0	917.80	7,342.34	4
Especialista de Personal	8.0	1,009.58	8,076.68	5
Sector de Servicios de Estadística				
Oficial de Estadística	8.0	633.38	5,067.00	2
Coordinador de Estadística	8.0	747.40	5,979.12	3
Jefe de Grupo de Estadística	8.0	917.80	7,342.34	4
Especialista de Estadística	8.0	1,009.58	8,076.68	5
Sector de Servicios de Procesamiento de Datos				
Oficial de Procesamiento de Datos	8.0	633.38	5,067.00	2
Coordinador de Procesamiento de Datos	8.0	747.40	5,979.12	3
Jefe de Grupo de Procesamiento de Datos	8.0	917.80	7,342.34	4
Especialista de Procesamiento de Datos	8.0	1,009.58	8,076.68	5
Sector de Servicios de Contabilidad				
Oficial de Contabilidad	8.0	633.38	5,067.00	2
Coordinador de Contabilidad	8.0	747.40	5,979.12	3
Jefe de Grupo de Contabilidad	8.0	917.80	7,342.34	4
Especialista de Contabilidad	8.0	1,009.58	8,076.68	5
Jefes de Oficina				
Jefe de Oficina A	8.0	1,009.58	8,076.68	Aut.
Jefe Técnico de Cobranzas y Adeudos	8.0	1,009.58	8,076.68	Aut.
Jefe de Grupo de Servicios de Personal	8.0	1,009.58	8,076.68	Aut.
Vehículos para Pacientes de Servicios Ordinarios y Programados				
Camillero en Vehículos de Servicios Ordinarios y Programados (Exclusivo D.F. y Valle de México)	8.0	515.16	4,121.28	Aut.
Operador de Vehículos de Servicios Ordinarios y Programados (Exclusivo D.F. y Valle de México)	8.0	606.36	4,850.80	1
Operador de Ambulancias (Exclusivo Sistema Foráneo)	6.5	551.26	3,583.06	1
Operador de Ambulancias (Exclusivo Sistema Foráneo)	8.0	551.26	4,410.00	1
Controlador de Vehículos de Servicios Ordinarios y Programados	6.5	654.86	4,256.70	2
Controlador de Vehículos de Servicios Ordinarios y Programados	8.0	654.86	5,238.94	2
Velatorios				
Auxiliar de Velatorio	8.0	437.30	3,498.36	Aut.
Operador de Velatorio	8.0	514.18	4,113.48	Aut.
Ayudante de Embalsamamiento	8.0	549.84	4,398.76	Aut.
Veterinarios				
Veterinario	6.5	1,006.38	6,541.52	Aut.
Veterinario	8.0	1,006.38	8,050.98	Aut.
Yesistas				
Yesista	8.0	514.74	4,117.94	Aut.

Vigente a partir del 16 de octubre de 2015.

3.2 Tabulador de sueldos del personal de Base (Médicos Residentes).

Categoría	Montos brutos en pesos		
	Sueldo Mensual	Beca	Total
Residente (R 1)	2,014.94	2,472.10	4,487.04
Residente (R 2)	2,181.04	2,661.84	4,842.88
Residente (R 3)	2,236.34	2,725.04	4,961.38
Residente (R 4)	2,292.24	2,788.48	5,080.72
Residente (R 5)	2,361.04	2,872.08	5,233.12
Residente (R 6)	2,431.82	2,958.26	5,390.08
Residente (R 7)	2,504.88	3,047.06	5,551.94
Residente (R 8)	2,579.94	3,138.46	5,718.40

Vigente a partir del 16 de octubre de 2015.

3.3 Tabulador de sueldos del personal de Base (Programa IMSS-PROSPERA).

Categoría	Jornada	Montos brutos en pesos		
		Sueldo hora- mes	Sueldo Mensual	Esc.
Auxiliar de Administración en H. R.	8.0	530.30	4,242.42	Aut.
Auxiliar de Area Médica en H. R.	8.0	547.40	4,379.18	Aut.
Auxiliar de Area Médica en U. M. C.	8.0	547.40	4,379.18	Aut.
Auxiliar de Enfermería General en H. R.	8.0	547.40	4,379.18	Aut.
Auxiliar de Servicios Generales en H. R.	8.0	447.22	3,577.72	Aut.
Citotecnólogo en H.R.	8.0	657.52	5,260.12	Aut.
Enfermera General en H. R.	8.0	655.06	5,240.42	Aut.
Estomatólogo en H. R.	8.0	748.22	5,985.78	Aut.
Laboratorista en H. R.	8.0	748.22	5,985.78	Aut.
Médico General en U.M.C.	8.0	873.56	6,990.82	Aut.
Médico No Familiar H. R.	8.0	1,150.96	9,207.70	Aut.
Nutricionista Dietista en H. R.	8.0	655.06	5,240.42	Aut.
Oficial de Conservación en H. R.	8.0	511.64	4,093.04	Aut.
Operador de Mantenimiento en H. R.	8.0	511.64	4,093.04	Aut.
Operador de Servicios Auxiliares (Laboratorio) en H. R.	8.0	565.40	4,523.22	Aut.
Operador de Servicios Auxiliares (Radiodiagnóstico) en H. R.	8.0	565.40	4,523.22	Aut.
Trabajadora Social en H. R.	8.0	655.06	5,240.42	Aut.

Vigente a partir del 16 de octubre de 2015.

3.4 Tabulador de sueldos del personal de Confianza.

Montos brutos mensuales en pesos			
Nivel	Sueldo tabular	Nivel	Sueldo tabular
04	3,178.50	34	6,990.82
05	3,337.32	35	7,264.22
06	3,465.32	36	7,366.12
07	3,573.84	37	7,589.96
08	3,730.46	38	7,753.08
09	3,841.68	39	7,980.16
10	4,093.12	40	8,160.70
11	4,150.52	41	8,670.68
12	4,329.14	42	8,902.88
13	4,463.76	43	9,232.24
14	4,512.70	44	9,385.40
15	4,715.90	45	9,520.20
16	4,860.50	46	9,925.22
17	5,004.68	47	10,139.24
18	5,040.38	48	10,419.76
19	5,127.92	49	10,945.52
20	5,240.42	50	11,391.56
21	5,346.82	51	11,787.52
22	5,540.70	52	12,289.84
23	5,687.36	53	12,781.60
24	5,788.50	54	13,054.32
25	5,835.22	55	13,436.36
26	5,985.78	56	13,950.42
27	6,123.66	57	14,583.10
28	6,211.50	58	15,261.18
29	6,348.94	59	15,935.32
30	6,387.82	60	16,835.48
31	6,474.86	61	17,543.94
32	6,670.00	62	18,319.28
33	6,813.14	63	19,354.10

Vigente a partir del 16 de octubre de 2015.

3.5 Tabulador de sueldos del personal de Estatuto "A" Operativo.

Grupo	Grado	Sueldo Tabular	Montos brutos mensuales en pesos	
			Compensación Garantizada	Percepción Ordinaria Bruta
W	A	3,456.00	4,018.46	7,474.46
W	B	3,735.06	4,284.86	8,019.92
W	C	4,035.58	4,584.58	8,620.16
V	A	4,357.56	4,939.80	9,297.36
V	B	4,701.02	5,283.94	9,984.96
V	C	5,076.68	5,650.26	10,726.94
U	A	5,484.52	6,083.18	11,567.70
U	B	5,924.58	6,516.10	12,440.68
U	C	6,407.56	6,860.22	13,267.78
T	A	6,922.74	7,370.86	14,293.60
T	B	7,480.84	8,114.60	15,595.44
T	C	8,071.16	8,503.12	16,574.28
S	A	8,715.14	9,235.78	17,950.92
S	B	9,412.78	9,835.22	19,248.00
S	C	10,164.08	10,723.26	20,887.34
R	A	10,979.78	11,666.82	22,646.60
R	B	11,849.14	12,554.88	24,404.02
R	C	12,793.64	13,676.06	26,469.70
Q	A	13,824.00	14,797.22	28,621.22
Q	B	14,940.22	16,118.20	31,058.42
Q	C	16,120.84	19,470.62	35,591.46

Vigente a partir del 1° de enero de 2015.

3.6 Tabulador de sueldos de los Servidores Públicos con puestos de Mando y Homólogos.

Grupo, Grado y Nivel	Puesto de Estructura	Montos brutos mensuales en pesos		
		Sueldo Base	Compensación Garantizada	Percepción Ordinaria Bruta
HB3	DIRECTOR GENERAL	51,551.00	151,936.98	203,487.98
IA3	DIRECTOR NORMATIVO	41,268.00	156,374.98	197,642.98
IA3	SECRETARIO GENERAL	41,268.00	156,374.98	197,642.98
JA3	JEFE DE UNIDAD	33,614.00	143,833.40	177,447.40
JC1	TITULAR ORGANO INTERNO CONTROL	33,614.00	142,214.64	175,828.64
KA1	COORDINADOR NORMATIVO G	26,291.00	93,379.46	119,670.46
KA1	DELEGADO B	26,291.00	93,379.46	119,670.46
KA1	HOMOLOGO COORDINADOR NORMATIVO E	26,291.00	93,379.46	119,670.46
KA2	COORDINADOR NORMATIVO B	26,291.00	109,534.98	135,825.98
KA2	HOMOLOGO COORDINADOR NORMATIVO	26,291.00	109,534.98	135,825.98
KB1	COORDINADOR NORMATIVO A	26,291.00	109,534.98	135,825.98
KB1	DELEGADO A	26,291.00	109,534.98	135,825.98
KB2	COORDINADOR NORMATIVO	33,614.00	119,869.34	153,483.34
KB2	HOMOLOGO COORDINADOR NORMATIVO	33,614.00	119,869.34	153,483.34
KC1	COORDINADOR COMUNICACION SOCIAL	33,614.00	119,869.34	153,483.34
LA1	COORDINADOR ADMINISTRATIVO	26,291.00	59,597.92	85,888.92
LA1	COORDINADOR TECNICO	26,291.00	59,597.92	85,888.92
LA1	COORDINADOR NORMATIVO M	26,291.00	59,597.92	85,888.92
LA1	DIRECTOR DE UMAE B	26,291.00	59,597.92	85,888.92
LA1	HOMOLOGO COORDINADOR NORMATIVO D	26,291.00	59,597.92	85,888.92
LA2	COORDINADOR TECNICO	26,291.00	72,481.26	98,772.26
LA2	DIRECTOR DE UMAE A	26,291.00	72,481.26	98,772.26
LA2	HOMOLOGO COORDINADOR NORMATIVO	26,291.00	72,481.26	98,772.26
LA3	COORDINADOR NORMATIVO A	26,291.00	87,297.10	113,588.10
LB1	COORDINADOR NORMATIVO TECNICO	26,291.00	72,481.26	98,772.26
LB1	HOMOLOGO COORDINADOR NORMATIVO C	26,291.00	72,481.26	98,772.26
LB2	COORDINADOR ADMINISTRATIVO	26,291.00	87,297.10	113,588.10
LB2	COORDINADOR TECNICO	26,291.00	87,297.10	113,588.10
LB2	HOMOLOGO COORDINADOR NORMATIVO	26,291.00	87,297.10	113,588.10
LC1	COORDINADOR ASESORES DIRECTOR NORMATIVO	33,614.00	79,974.10	113,588.10
LC1	COORDINADOR ADMINISTRATIVO	33,614.00	79,974.10	113,588.10
LC1	COORDINADOR TECNICO	33,614.00	79,974.10	113,588.10
LC1	COORDINADOR NORMATIVO I	33,614.00	79,974.10	113,588.10
LC1	COORDINADOR NORMATIVO J	33,614.00	79,974.10	113,588.10
LC1	HOMOLOGO COORDINADOR NORMATIVO B	33,614.00	79,974.10	113,588.10
LC2	COORDINADOR NORMATIVO D	26,291.00	104,335.32	130,626.32
LC2	HOMOLOGO COORDINADOR NORMATIVO A	26,291.00	104,335.32	130,626.32
MA1	HOMOLOGO JEFE DIVISION G	19,393.00	28,580.70	47,973.70
MA2	COORDINADOR ABASTO DELEGACION B	19,393.00	36,736.22	56,129.22
MA2	HOMOLOGO JEFE DIVISION F	19,393.00	36,736.22	56,129.22
MA2	SECRETARIO PRIVADO DIRECTOR NORMATIVO	19,393.00	36,736.22	56,129.22
MA3	ASESOR DIRECTOR NORMATIVO	19,393.00	46,278.18	65,671.18
MA3	COORDINADOR ABASTO DELEGACION A	19,393.00	46,278.18	65,671.18
MA3	HOMOLOGO JEFE DIVISION E	19,393.00	46,278.18	65,671.18
MA3	JEFE AREA AUDITORIA DELEGACION	19,393.00	46,278.18	65,671.18
MA3	JEFE DE DIVISION A	19,393.00	46,278.18	65,671.18
MA3	JEFE DE SERVICIOS DELEGACION B	19,393.00	46,278.18	65,671.18

(Continuación) 3.6 Tabulador de sueldos de los Servidores Públicos con puestos de Mando y Homólogos.

Grupo, Grado y Nivel	Puesto de Estructura	Montos brutos mensuales en pesos		
		Sueldo Base	Compensación Garantizada	Percepción Ordinaria Bruta
MA3	SECRETARIO PARTICULAR DIRECTOR NORMATIVO	19,393.00	46,278.18	65,671.18
MB3	HOMOLOGO JEFE DE DIVISION	19,393.00	58,755.72	78,148.72
MB3	JEFE DE DIVISION	19,393.00	58,755.72	78,148.72
MB3	JEFE DE SERVICIOS DELEGACION A	19,393.00	58,755.72	78,148.72
MB3	JEFE DEPARTAMENTO ADMINISTRATIVO	19,393.00	58,755.72	78,148.72
MC2	COORDINADOR REGIONAL	24,187.00	54,618.42	78,805.42
MC2	HOMOLOGO JEFE DIVISION B	24,187.00	54,618.42	78,805.42
MC2	JEFE DE DIVISION	24,187.00	54,618.42	78,805.42
MC3	HOMOLOGO JEFE DIVISION	26,291.00	69,063.56	95,354.56
MC3	JEFE DE DIVISION	26,291.00	69,063.56	95,354.56
MC3	JEFE DEPARTAMENTO ADMINISTRATIVO	26,291.00	69,063.56	95,354.56
NA3	JEFE DEPARTAMENTO DELEGACION B	10,155.00	22,665.46	32,820.46
NB1	SECRETARIO PRIVADO DIRECTOR NORMATIVO	10,778.00	17,886.16	28,664.16
NB2	HOMOLOGO SUBJEFE DIVISION H	11,212.00	22,325.06	33,537.06
NB3	COORDINADOR DELEGACION B	12,922.00	26,651.74	39,573.74
NB3	JEFE DEPARTAMENTO DELEGACION B	12,922.00	26,651.74	39,573.74
NB3	SUBJEFE DE DEPARTAMENTO	12,922.00	26,651.74	39,573.74
NB3	SUBJEFE DE DIVISION	12,922.00	26,651.74	39,573.74
NC2	HOMOLOGO SUBJEFE DIVISION E	17,478.00	22,431.12	39,909.12
NC2	JEFE DEPARTAMENTO DELEGACION A	17,478.00	22,431.12	39,909.12
NC3	COORDINADOR SERVICIOS MEDICOS DELEGACION	15,671.00	32,219.94	47,890.94
NC3	COORDINADOR DELEGACION A	15,671.00	32,219.94	47,890.94
NC3	HOMOLOGO SUBJEFE DIVISION B	15,671.00	32,219.94	47,890.94
NC3	JEFE DEPARTAMENTO DELEGACION A	15,671.00	32,219.94	47,890.94
NC3	SUBJEFE DE DIVISION A	15,671.00	32,219.94	47,890.94
NC58	SUBDELEGADO B	16,790.00	31,100.92	47,890.92
NC62	HOMOLOGO SUBJEFE DIVISION	16,790.00	34,278.88	51,068.88
NC68	SUBDELEGADO A	17,478.00	38,362.90	55,840.90
OC3	JEFE DE OFICINA DELEGACION	7,337.00	21,453.44	28,790.44
OC50	JEFE DEPARTAMENTO SUBDELEGACION B	7,337.00	23,387.24	30,724.24
OC59	JEFE DEPARTAMENTO SUBDELEGACION A	7,337.00	28,201.42	35,538.42

3.7 Prestaciones Asociadas a la Plaza.

	Prestación/Concepto	Descripción
011	Complemento adicional	Cláusula 63 Bis inciso b) CCT, ayuda para pago de renta de casa-habitación.
020	Ayuda para pago de renta de casa habitación	Cláusula 63 Bis inciso a) CCT.
029	Prima de vacaciones	Cláusula 47 del CCT, los trabajadores tienen derecho a este pago sobre los salarios que les correspondan durante el periodo vacacional.
048	Ayuda para actividades culturales y recreativas	Cláusula 47 del CCT, los trabajadores recibirán este pago en función a la antigüedad efectiva.
049	Aguinaldo	Cláusula 107 del CCT, gratificación anual y proporcional a los días laborados en el año.
050	Ayuda de despensa	Cláusula 142 Bis del CCT, pago a los trabajadores para adquisición de mercancías.
055	Fondo de ahorro	Cláusula 144 del CCT, los trabajadores recibirán un pago en proporción a los días laborados.

3.8 Prestaciones Asociadas a la Localidad y al Ocupante.

	Prestación/Concepto	Descripción
015	Zona Aislada	Decreto Presidencial publicado en el Diario Oficial de la Federación el 10 de junio de 1988, pago del 50% del sueldo más el concepto 011 bruto a los trabajadores que laboren en las localidades de Baja California Sur y las Islas Marías en Sinaloa.
016	Alto Costo de Vida	Cláusula 98 del CCT, porcentaje según localidad.
022	Ayuda de Renta	Cláusula 63 Bis inciso c) del CCT, este concepto se otorga a partir de los cinco años de antigüedad efectiva.
025	Pago Supletorio de Guardería	Cláusula 76 fracción III del CCT, a trabajadores con derecho a guardería, en caso de no haber cupo para el hijo.
027	Compensación por pasajes domicilio y adscripción foránea	Cláusula 103 del CCT, al personal que presta sus servicios en un municipio diferente al de su lugar de residencia, siempre y cuando sea colindante.
032	Estímulos por Asistencia	Art. 91 del Reglamento Interior de Trabajo, pago de 3 días de aguinaldo a los trabajadores cuando asistan a laborar todos los días hábiles de la quincena.
033	Estímulos por Puntualidad	Cláusula 38 del CCT y Art. 93 del Reglamento Interior de Trabajo, pago de 2 días de aguinaldo que se otorga cuando el trabajador acumule 10 registros de asistencia hasta el minuto 5.
067	Estímulo Técnicos Instructores	Oficio circular 29 del 9 de septiembre de 1991, pago de 3 días de sueldo tabular más concepto 011 bruto, al personal que cumpla con 20 horas de instrucción cada quincena.
084	Estímulo a la Calidad y Eficiencia	Cláusula 18a. Transitoria del CCT, bono de productividad que recibirán los trabajadores de base a fin de estimular los resultados extraordinarios de cada trabajador.

3.9 Prestaciones Inherentes a la Categoría, Jornada o Servicio.

Prestación/Concepto		Descripción
012	Jornada Discontinua	Cláusula 28 del CCT, porcentaje por laborar jornada interrumpida por una hora o más.
013	Sobresueldo a Médicos	Cláusula 86 del CCT, compensación al médico, cirujano maxilofacial y estomatólogo, por destinar parte de su jornada a realizar visitas a domicilio a los derechohabientes usando los vehículos de su propiedad o realizar labores fuera de su jornada.
014	Infectocontagiosidad Médica No	Cláusula 86 Bis del CCT y Reglamento de Infectocontagiosidad y Emanaciones Radiactivas, personal no médico que labora en áreas o servicios de Infectocontagiosidad, de manera constante y permanente.
023	Infectocontagiosidad Médica	Cláusula 86 Bis del CCT y Reglamento de Infectocontagiosidad y Emanaciones Radiactivas, personal médico que labora en áreas o servicios de Infectocontagiosidad, de manera constante y permanente.
026	Pasajes fijos	Cláusula 103 del CCT, por desempeñar sus tareas fuera de los centros de trabajo, disfrutarán de una compensación.
030	Prima Dominical	Cláusula 46 Fracción II del CCT, los trabajadores que laboren los domingos disfrutarán de un pago adicional.
031	Cobertura de Menaje por Cambio de Lugar	Cláusula 99 del CCT, pago al personal que por necesidades del servicio es movilizado del lugar donde reside.
039	Bonificación Guarderías Seguro	Seguro de Responsabilidad Civil para la rama de Guarderías.
040	Bonificación Médico Seguro	Bonificación al personal médico como protección a la práctica médica.
041	Complemento de Ayuda a Becario	10% de la Beca (neto).
044	Ayuda Refrigerio	A los trabajadores de guardería que no perciben en especie.
046	Ayuda Becarios Alojamiento	\$100.00 mensual (neto).
054	Emanaciones Radiactivas No Médicas	Cláusula 86 Bis del CCT y Reglamento de Infectocontagiosidad y Emanaciones Radiactivas, personal no médico que labora y está expuesto en forma constante y permanente en áreas o servicios de emanaciones radiactivas.
057	Atención Integral Continua	Cláusula 86 último párrafo del CCT, sobresueldo a los médicos familiares, no familiares y cirujanos maxilofaciales, por la compactación de horarios y distribución de actividades.
058	Sobresueldo Enfermería Docencia	Cláusula 151 del CCT, sobresueldo a la rama de enfermería por participar en actividades docentes, de enseñanza y de investigación.
059	Complemento de Beca	Sobresueldo para el médico residente tomando como base el importe de la beca.
061	Sobresueldo Pacientes Traslado	Sobresueldo al personal de servicio de traslados de pacientes en vehículos de alta tecnología.
062	Ayuda para Libros Médicos	Apoyo para la adquisición de libros, revistas especializadas y material didáctico de médicos.
063	Emanaciones Radiactivas	Cláusula 86 Bis del CCT y Reglamento de Infectocontagiosidad y Emanaciones Radiactivas, personal médico que labora en forma constante y permanente en áreas o servicios de emanaciones radiactivas.
064	Material Didáctico a Médicos Residentes	Art. 30 del Reglamento de Médicos Residentes en Periodo de Adiestramiento en una Especialidad, apoyo a los médicos residentes para adquisición de libros durante la vigencia de la beca.
072	Ayuda para Libros No Médicos	Apoyo para la adquisición de libros, revistas especializadas y material didáctico para personal técnico y profesionista.
078	Actividades Académicas	Sobresueldo para fonoaudiólogos, terapeuta físico y ocupacionales que desempeñen sus funciones en unidades de medicina física y rehabilitación.
083	Sobresueldo por Investigación y Docencia	Cláusula 153 del CCT, los trabajadores de la categoría de Psicólogo Clínico por su participación en actividades docentes, de enseñanza y de investigación dirigidas al personal del IMSS y a los derechohabientes.

3.10 Prestaciones en Especie.

Prestación	Fundamento
Anteojos	Cláusula 75 del CCT, a solicitud del trabajador previo dictamen médico tendrá derecho a 2 dotaciones durante la vigencia del CCT.
Ropa de Trabajo, Uniformes y Gafete	Cláusula 69 del CCT, la dotación se otorga de acuerdo a la categoría, adscripción y acorde al clima de cada región.
Programas Recreativos, Culturales y Deportivos	Cláusula 147 del CCT, servicios de balneario en los centros vacacionales, acceso al parque acuático y campamentos con un ahorro del 50 por ciento en entrada y 15 por ciento en los servicios de hospedaje que prestan los Centros Vacacionales.
Tiendas	Cláusula 142 del CCT, se otorga quincenalmente el 40 por ciento de descuento en sus compras hasta por 100.00 pesos en una sola operación.

3.11 Obligaciones Patronales.

Prestación	Fundamento
ISR a cargo del IMSS por Fondo de Ahorro	Arts. 96 y 152 de la Ley del Impuesto Sobre la Renta y Cláusula 144 del CCT y Artículo 7 del Régimen de Jubilaciones y Pensiones.
ISR a cargo del IMSS por Estímulos y Ayuda de Renta	Arts. 96 y 152 de la Ley del Impuesto Sobre la Renta, Cláusula 63 Bis del CCT y Arts. 91 y 93 del Reglamento Interior de Trabajo.
Aportación Patronal Cesantía y Vejez (Afore)	Arts. 15, frac. VII, 168 de la LSS, así como Convenio del 21 de abril de 1988.
Aportación Patronal al Seguro para el Retiro (Afore)	Arts. 15, frac. VII, 168 de la LSS, así como Convenio del 21 de abril de 1988.
Aportación del IMSS al Fondo de Retiro Individual	Art. 36, frac. II del Estatuto de Trabajadores de Confianza "A".
Cuotas Obrero Patronales a cargo del IMSS	Arts. 15, frac. VIII, 25, 71, 72, 106, 107, 147, 211 y 212 de la LSS, así como Convenio del 21 de abril de 1988.
Aportación al INFONAVIT	Art. 136 de la Ley Federal del Trabajo.
ISR a cargo del IMSS por Aguinaldo	Arts. 96 y 152 de la Ley del Impuesto Sobre la Renta y Cláusula 107 del CCT.
ISR a cargo del IMSS por Compensación Garantizada	Arts. 96 y 152 de la Ley del Impuesto Sobre la Renta.
ISR a cargo del IMSS por Percepción Médica	Arts. 96 y 152 de la Ley del Impuesto Sobre la Renta.

3.12 Prestaciones de Seguridad Social.

Prestación	Fundamento
Enfermedades Generales	<p>Cláusula 82 del CCT.- Enfermedades y Accidentes de Carácter no Profesional; Cláusula 83 del CCT.- Atención Médica; Cláusula 84 del CCT.- Certificado de Incapacidad.</p> <p>La atención que requieran los trabajadores en los términos de la LSS y de las cláusulas conducentes del CCT, será impartida por médicos de base del IMSS, teniendo derecho a que se expida el certificado de incapacidad correspondiente, cuando el caso lo requiera, sin más autorización que la del médico tratante.</p>
Riesgos de Trabajo	<p>Cláusula 87 del CCT.- Enfermedades de Trabajo; Cláusula 88 del CCT.- Atención Médica por Riesgos de Trabajo; Cláusula 90 del CCT.- Prótesis, Ortesis, Ortopedia y Aparatos Auditivos.</p> <p>Reglamento Interior de Trabajo, el IMSS suministrará atención médica y medicinas a sus trabajadores en caso de riesgos de trabajo, así como, proporcionará oportunamente y gratuitamente prótesis, incluyendo implantes mamarios, órtesis y demás aparatos de ortopedia, de buena calidad y los repondrá cuando, por uso o por cualquier otra razón resulten inadecuados.</p>
De la Previsión Social	<p>Cláusula 76 del CCT.- Guarderías Infantiles; Cláusula 76 Bis del CCT.- Guardería en caso de Orfandad Total.</p> <p>Reglamento de Guarderías para hijos de trabajadores del IMSS, el IMSS se obliga a suministrar a sus trabajadores el servicio de guardería para sus hijos mayores de cuarenta y cinco días y hasta los seis años de edad, así como, a los hijos menores de seis años de edad, que queden en orfandad total a solicitud del Tutor, durante las horas de jornada laboral del trabajador.</p> <p>Cláusula 77 del CCT.- Maternidad, en los casos de maternidad, la trabajadora al servicio del IMSS, tendrá derecho a 90 días de descanso con salario íntegro, equipo completo de ropa (canastilla) para el recién nacido y suministro de leche durante los primeros diez meses de edad del niño, asimismo, las demás prestaciones que menciona la LSS.</p>

3.13 Servidores Públicos de Mando y Homólogos del Organismo Interno de Control del IMSS.

Montos brutos mensuales en pesos

Puestos	Plazas	Grupo, Grado y Nivel	Sueldo Base	Compensación Garantizada	Sueldo Mensual Bruto
Contralor Interno	1	JC1	33,614.00	142,214.64	175,828.64
Coordinadores	6	KB1	26,291.00	109,534.98	135,825.98
Coordinadores Regionales	3	MC2	24,187.00	54,618.42	78,805.42
Coordinadores Regionales del Área de Auditoría, Quejas y Responsabilidades en Delegaciones	12	MC2	24,187.00	54,618.42	78,805.42
Jefe de División	23	MB3	19,393.00	58,755.72	78,148.72
Jefe de Departamento Administrativo	1	MB3	19,393.00	58,755.72	78,148.72
Jefe del Área de Auditoría, Quejas y Responsabilidades en Delegaciones	2	MA3	19,393.00	46,278.18	65,671.18
Subjefe de División	1	NC3	15,671.00	32,219.94	47,890.94

3.13 Prestadores de Servicios Profesionales por Honorarios.

Cifras en millones de pesos

Área de Servicio	<u>Gasto</u>		Var.
	2014	2015	%
Total	182.7	192.1	5.1

H. Consejo Técnico	31.6	34.7	9.6
H. Comisión de Vigilancia	1.0	1.0	-5.2
Dirección de Administración	23.9	25.7	7.2
Dirección Jurídica	102.3	105.2	2.9
Dirección de Prestaciones Médicas	11.2	14.5	30.0
Dirección de Prestaciones Económicas y Sociales	3.9	2.9	-25.1
Dirección de Finanzas	3.2	3.0	-6.6
Dirección de Incorporación y Recaudación	1.5	1.5	1.9
Secretaría General	2.2	2.5	13.7
Organismo Interno de Control	1.9	1.1	-40.8

3.14 Costo Bruto del Personal de Afiliación y Cobranza.

Delegación	Cifras en pesos								
	Notificadores/ Localizadores	Ejecutores	Supervisores de Ejecutor	Visitadores	Revisores	Promotores Firma Digital	Promotores del Campo	Promotores Clasificación de Empresas	Total
Total	175,258,230	191,535,329	35,765,156	134,117,773	58,599,676	34,113,436	20,627,781	42,804,575	692,821,956
Aguascalientes	2,303,522	1,916,060	343,967	2,318,980	1,012,532	580,019	350,001	772,818	9,597,899
Baja California	7,705,608	13,232,394	1,186,038	3,017,346	1,739,842	1,158,140	1,857,761	1,722,913	31,620,042
Baja California Sur	1,969,753	3,145,558	392,605	1,791,073	786,024	461,145	588,640	341,128	9,475,926
Campeche	2,652,051	2,017,369	384,647	1,117,721	860,231	342,938	363,885	646,364	8,385,206
Coahuila	5,254,721	9,992,817	1,565,122	4,300,462	951,554	1,345,096	706,209	1,614,800	25,730,781
Colima	1,461,361	2,214,790	334,991	1,233,031	257,146	684,702	259,569	473,620	6,919,210
Chiapas	2,731,498	3,197,286	900,339	740,233	635,192	558,342	350,173	487,668	9,600,731
Chihuahua	6,124,853	5,013,435	1,959,710	3,482,344	1,697,973	1,546,558	968,477	1,542,177	22,335,527
Durango	3,721,515	4,016,643	700,479	3,484,211	820,231	573,992	450,082	635,857	14,403,010
Guanajuato	5,886,304	5,719,656	987,420	6,588,235	3,406,435	1,044,029	971,829	1,808,260	26,412,168
Guerrero	2,483,763	2,155,019	449,731	1,387,782	1,119,553	910,856	353,181	601,895	9,461,780
Hidalgo	2,976,675	2,001,554	529,032	2,316,747	753,389	912,474	333,263	588,056	10,411,190
Jalisco	12,415,904	15,834,375	2,498,907	12,086,411	3,486,292	1,711,080	1,161,961	2,660,874	51,855,804
Estado de México Oriente	8,956,806	10,281,432	1,304,807	4,406,936	2,783,026	879,769	301,058	1,980,127	30,893,961
Estado de México Poniente	6,175,412	5,250,880	625,087	4,921,850	1,323,205	629,713	241,144	1,099,872	20,267,163
Michoacán	4,192,751	5,380,175	707,128	3,256,091	922,006	1,153,812	965,133	988,532	17,565,628
Morelos	1,084,942	1,759,523	284,672	1,886,090	507,481	686,628	330,277	612,009	7,151,622
Nayarit	1,549,459	2,678,891	223,061	1,464,770	504,765	286,331	357,733	375,242	7,440,252
Nuevo León	8,409,181	12,408,033	2,976,620	6,308,514	5,171,759	1,827,569	357,913	2,881,154	40,340,743
Oaxaca	2,454,101	2,636,728	335,317	2,562,814	767,507	942,615	362,578	627,399	10,689,059
Puebla	5,852,276	6,307,104	864,669	4,263,956	1,757,146	1,147,301	118,849	1,357,437	21,668,738
Querétaro	2,778,628	5,255,183	669,499	2,460,073	1,819,427	578,811	281,522	1,097,479	14,940,622
Quintana Roo	4,123,006	2,537,575	665,200	2,469,142	1,027,137	791,906	-	613,448	12,227,414
San Luis Potosí	3,209,403	4,062,720	443,116	2,270,429	976,978	918,057	817,340	973,039	13,671,082
Sinaloa	5,511,052	11,856,733	1,345,867	2,959,235	709,381	950,305	2,592,760	847,961	26,773,294
Sonora	6,961,977	9,863,938	2,464,054	3,962,971	1,423,676	1,826,262	1,932,022	1,339,517	29,774,417
Tabasco	1,862,585	1,924,624	337,675	2,010,060	495,937	458,414	482,141	627,732	8,199,168
Tamaulipas	8,287,826	7,940,891	3,066,084	4,132,021	1,624,016	1,315,855	586,023	1,158,678	28,111,394
Tlaxcala	771,909	953,769	219,893	885,148	247,145	228,398	122,482	230,326	3,659,070
Veracruz Norte	6,428,692	5,446,491	1,002,757	3,165,218	2,022,794	1,140,347	736,266	880,050	20,822,615
Veracruz Sur	3,237,790	3,922,446	1,468,776	3,284,144	1,410,090	925,649	728,789	712,873	15,690,557
Yucatán	3,697,461	1,823,883	549,739	2,080,562	640,110	492,545	212,123	479,875	9,976,298
Zacatecas	1,829,059	2,202,174	225,430	934,720	766,351	459,547	386,597	332,577	7,136,455
Norte Distrito Federal	9,559,639	5,542,365	1,608,687	11,401,465	7,498,371	1,275,626	-	5,200,143	42,086,296
Sur Distrito Federal	20,636,747	11,042,815	2,144,030	19,166,988	6,674,974	3,368,605	-	4,492,675	67,526,834

3.15 Costo del personal contratado para las Campañas de Prevención y Profilaxis.

Delegación	Personas contratadas en Semanas Nacionales de Salud y Actividades Intensivas ¹	Personas contratadas en Actividades Permanentes	Cifras en pesos
			Cierre Anual 2015
Total	10,378	3,015	241,983,029
Aguascalientes	61	62	4,678,488
Baja California	168	106	10,472,245
Baja California Sur	120	44	3,363,230
Campeche	61	42	2,636,961
Coahuila	151	123	9,897,210
Colima	106	67	2,990,072
Chiapas	153	87	3,129,740
Chihuahua	444	107	11,302,819
Durango	125	56	4,018,671
Guanajuato	468	66	11,668,158
Guerrero	103	55	5,222,532
Hidalgo	61	67	4,278,496
Jalisco	813	102	15,751,499
Estado de México Oriente	967	144	12,584,446
Estado de México Poniente	177	96	9,226,806
Michoacán	182	92	6,609,758
Morelos	307	42	3,409,042
Nayarit	250	62	3,252,621
Nuevo León	722	146	14,554,624
Oaxaca	190	67	3,082,230
Puebla	495	105	7,892,596
Querétaro	359	43	5,085,574
Quintana Roo	72	80	4,605,869
San Luis Potosí	242	96	5,568,464
Sinaloa	823	66	6,905,045
Sonora	240	83	7,867,616
Tabasco	51	47	2,430,685
Tamaulipas	543	143	9,624,772
Tlaxcala	85	40	2,335,830
Veracruz Norte	292	115	7,755,617
Veracruz Sur	768	84	6,153,087
Yucatán	109	77	4,923,687
Zacatecas	80	46	3,243,194
Norte Distrito Federal	281	160	11,576,085
Sur Distrito Federal	309	197	13,885,260

¹ El dato representa un promedio de las contrataciones en Semanas Nacionales de Salud más aquellas realizadas para programas intensivos.

3.16 Becas a Prestadores de Servicio Social Médico.

Carrera	Montos brutos mensuales en pesos				
	"A"	"B"	"C"	"CC"	
Interno de pregrado					1,300
Medicina		2,000	3,000		
Odontología	500	700	1,400		
Enfermería	400	750	1,400	1,600	
Biólogo Ecologista	200	300	600		
Citotecnólogo Técnico			600		
Dietóloga		300	600		
Dental Técnico	200	300	600		
Farmacia Licenciatura	200	300			
Inhaloterapia	200	300			
Laboratorista Clínico Técnico	200	300			
Nutrición Licenciatura	200	300			
Optometría Técnico	200	300			
Optometría Licenciatura	200	300			
Psicología	200	300	600		
Químico fármaco-biólogo	200	300			
Rehabilitación Licenciatura			600		
Salud Comunitaria Técnico	200	300	600		
Salud Comunitaria Licenciatura			600		
Terapia Física Técnico	200				
Trabajo Social	200	300	600		
Técnico Radiólogo	200	300	600		

3.17 Apoyos a Internos de Pregrado y Pasante de Servicio Social.**Aguinaldo**

Interno de Pregrado Un mes del importe de la beca.

Pasante de Servicio Social Un mes del importe de la beca.

Apoyo Trimestral Didáctico

Pasante de Servicio Social en Medicina A 200 pesos diarios, distribuidos mensualmente.

Pasante de Servicio Social en Medicina B 300 pesos diarios, distribuidos mensualmente.

Pasante de Servicio Social en Medicina C 1,100 pesos diarios, distribuidos mensualmente.

Interno de Pregrado 850 pesos diarios, distribuidos mensualmente.

Ayuda a beneficiarios por fallecimiento

Interno de Pregrado y Pasante de Servicio Social 18,500.00 pesos por muerte o invalidez total o permanente para los pasantes con goce de beca tipo "A" y "B" menor o igual a 2,000.00 pesos.

40,500.00 pesos para los becarios que tengan beca tipo "C" o "CC" montos mayores a 2,000.00 pesos.

Atención Médica

Interno de Pregrado y Pasante de Servicio Social, Atención Médico-Quirúrgica Durante el tiempo que dure el ciclo académico, extensivo para sus padres o en su caso a su cónyuge e hijos, de acuerdo con la normatividad vigente.

3.18 Importes mensuales brutos para becas a Prestadores de Servicio Social Administrativo.

Area Geográfica	Montos brutos en pesos	
	"A"	"B"
Profesionista	800	700
Técnico	400	350

ANEXO 4**CONSOLIDADO DEL ANALITICO PUESTO – PLAZA**

4.1 Consolidado del Analítico Puesto Plaza del personal de Base del Régimen Ordinario.

Puesto	Descripción	N° de plazas	
		Total	330,642
20000180	ABOGADO 80		38
2010180	ARQUITECTO 80		1
22060080	ASIST BIBLIOTECARIO 80		134
21040065	ASISTENTE MEDICA 65		17,022
2076272	ASISTENTE MEDICA 72		1
21040080	ASISTENTE MEDICA 80		7,209
20740080	AUX ADMON UMEMC 80		4
20500065	AUX ADMON UNID MEDICA 65		249
20500080	AUX ADMON UNID MEDICA 80		1,095
20090180	AUX ATEN MED CENT VAC 80		12
20740180	AUX ATEN MED UMEMC 80		27
20090080	AUX DE ADMON CENT VAC 80		33
20210180	AUX DE ENF SALUD PUB 80		4,375
20210080	AUX DE ENFERMERIA GRAL 80		31,238
20210280	AUX DE ENFERMERIA GRAL HR		3
20320060	AUX DE LABORATORIO 60		32
20320080	AUX DE LABORATORIO 80		2,123
20090380	AUX DE OP CONT CENT VAC80		3
2003065	AUX DE SERVS ADMVOS 65		1
2003080	AUX DE SERVS ADMVOS 80		2
21300065	AUX DE SERVS DE INT 65		4,881
2299772	AUX DE SERVS DE INT 72		2
21300080	AUX DE SERVS DE INT 80		13,787
20710065	AUX DE TRAB SOCIAL 65		258
20710080	AUX DE TRAB SOCIAL 80		46
20790080	AUX DE VELATORIO 80		63
20500180	AUX ENFERMERIA U M 80		460
20090280	AUX HOSPEDAJE CENT VAC 80		52
20500265	AUX LIMP Y COC U MED 65		8
20500280	AUX LIMP Y COC U MED 80		26
21310080	AUX LIMPIEZA E HIGIENE UM Y NO MED 80		2,854
20450065	AUX ORIENTADOR TEC MED 65		12
20751680	AUX SERVS GRALES HR 80		1
20500365	AUX SERVS GRALES U MED 65		167
20500380	AUX SERVS GRALES U MED 80		1,007
20740380	AUX SERVS GRALES UMEMC 80		1
21820080	AUX SOPORTE TEC INFORMAT		688
20660080	AUX TEC SERVS DIET 80		21
21760065	AUX UNIV DE OFICINAS 65		3,352
21760080	AUX UNIV DE OFICINAS 80		18,637
21020065	AUXILIAR DE ALMACEN 65		20
21020080	AUXILIAR DE ALMACEN 80		2,047
21230065	AUXILIAR DE FARMACIA 65		24
21230080	AUXILIAR DE FARMACIA 80		2,706
22300080	AYTE DE SERVS DE INT 80		1,422
20790280	AYTE EMBALSAMAMIENTO 80		6
22310080	AYTE LIMPIEZA E HIGIENE UM Y NO MED 80		99
20050065	AYUDANTE DE AUTOPSIA 65		2
20050080	AYUDANTE DE AUTOPSIA 80		88
22230080	AYUDANTE DE FARMACIA 80		1,462

(Continuación...) 4.1 Consolidado del Analítico Puesto Plaza del personal de Base del Régimen Ordinario.

Puesto	Descripción	N° de plazas
20060065	BIBLIOTECARIO 65	2
20060080	BIBLIOTECARIO 80	67
20070080	BIOLOGO 80	16
2306380	CAJERA DE TIENDAS 80	6
20780080	CAM VEH SER OR PR 80	625
20780380	CAMILLERO EN UNIDADES HOSPITALARIAS 80	3,053
21720065	CHOFER 65	127
21720080	CHOFER 80	658
20100080	CIRUJANO MAXILO-FACIAL 80	147
20110080	CITOTECNOLOGO 80	333
23610080	COCINERO TECNICO 1 80	543
22610080	COCINERO TECNICO 2 80	691
20130080	CONTADOR 80	6
2079880	CONTROLADOR TRANSP 80	1
22720080	CONTROLADOR VEHICULOS 80	41
23760180	COOR DE SERVS TECNICOS 80	1,381
23820280	COOR SOPORTE TEC INFORMAT	110
22040080	COORD ASIST MEDICAS 80	975
23760680	COORD DE CONTABILIDAD 80	601
23760480	COORD DE ESTADISTICA 80	1,257
23760380	COORD DE PERSONAL 80	476
23760580	COORD DE PROC DE DATOS 80	1
23760280	COORD DE SERVS ADMVOS 80	118
23760080	COORD DE TESORERIA 80	1,153
24670080	COORD OP TELEFONICOS 80	11
23020080	COORDINADOR DE ALMACEN 80	382
24230080	COORDINADOR DE FARMACIA80	276
20140080	CUIDADOR DE ANIMALES 80	19
23160080	DIBUJANTE EST Y PUB A 80	1
20180040	EDUCADORA 40	55
20180060	EDUCADORA 60	4
20180065	EDUCADORA 65	7
20180080	EDUCADORA 80	334
20190080	ELECTROCARDIOGRAFISTA 80	21
20200065	ELEVADORISTA 65	36
20200080	ELEVADORISTA 80	39
22210180	ENF ESPEC SALUD PUBL 80	540
22730080	ENF TRAS PAC TERAP INT 80	43
21730080	ENF TRAS PAC URGENCIA 80	324
22210080	ENFERMERA ESPECIALISTA 80	13,305
21210080	ENFERMERA GENERAL 80	48,025
20751280	ENFERMERA GENERAL HR 80	1
23210080	ENFERMERA JEFE DE PISO 80	6,156
25020080	ESP DE ALMACEN 80	52
25760680	ESP DE CONTABILIDAD 80	35
25760480	ESP DE ESTADISTICA 80	75
25760380	ESP DE PERSONAL 80	173
25760580	ESP DE PROCES DATOS 80	1
25760280	ESP DE SERVS ADMVOS 80	48
25760180	ESP DE SERVS TECNICOS 80	70

(Continuación...) 4.1 Consolidado del Analítico Puesto Plaza del personal de Base del Régimen Ordinario.

Puesto	Descripción	N° de plazas
25760080	ESP DE TESORERIA 80	159
26120380	ESP EQ AIRE ACON REFRI 80	5
26120580	ESP EQ ELECT MEDICA 80	10
26120180	ESP EQ LABORATORIO 80	2
26120280	ESP EQ MEC FLUIDOS 80	1
26120780	ESP FLUIDOS ENERGET 80	38
22390080	ESP NUTRIC DIETETICA 80	196
20220080	ESTOMATOLOGO 80	1,951
20750880	ESTOMATOLOGO HR 80	1
20240080	FONOAUDIOLOGO 80	56
20270060	HISTOTECNOLOGO 60	5
20270080	HISTOTECNOLOGO 80	328
20290060	INHALOTERAPEUTA 60	68
20290065	INHALOTERAPEUTA 65	35
20290080	INHALOTERAPEUTA 80	774
20310080	INTENDENTE 80	2
24020080	JEFE DE GPO DE ALMACEN 80	113
24760080	JEFE DE GPO DE TESORER 80	568
22690080	JEFE DE LINEA EN TIENDA80	78
2306580	JEFE DE LINEA EN TIENDA80	1
20770080	JEFE DE OFICINA A 80	58
24760680	JEFE GPO CONTABILIDAD 80	142
24760380	JEFE GPO DE PERSONAL 80	449
24760480	JEFE GPO ESTADISTICA 80	445
24760580	JEFE GPO PROCES DATOS 80	1
24760280	JEFE GPO SERVS ADMVOS 80	85
24760180	JEFE GRUPO SERVS TEC 80	907
20320160	LABORATORISTA 60	134
20320180	LABORATORISTA 80	3,658
20090480	LAVANDERO CENT VAC 80	6
20340080	MACHETERO 80	5
21610065	MANEJADOR ALIMENTOS 65	3
21610080	MANEJADOR ALIMENTOS 80	8,051
20730180	MED TRAS PAC TERAP INT 80	35
20730080	MED TRAS PAC URGENCIA 80	287
20360280	MEDICO FAMILIAR 80	16,531
20360480	MEDICO GENERAL 80	2,885
20360380	MEDICO GENERAL U MED 80	6
20360180	MEDICO NO FAMILIAR 80	36,021
20760065	MENSAJERO 65	903
20760080	MENSAJERO 80	844
21720180	MOTOCICLISTA 80	1
20380065	MULTILITISTA 65	1
20380080	MULTILITISTA 80	29
21390065	NUTRICIONISTA DIETISTA 65	1
21390080	NUTRICIONISTA DIETISTA 80	2,131
23390080	NUTRIOLOGO CLIN ESPEC	55
22760580	OF DE PROCES DE DATOS 80	1
22760280	OF DE SERVS ADMVOS 80	274
22760180	OF DE SERVS TECNICOS 80	2,775

(Continuación...) 4.1 Consolidado del Análítico Puesto Plaza del personal de Base del Régimen Ordinario.

Puesto	Descripción	N° de plazas
22330080	OF SERVS DE LAVANDERIA 80	208
22820180	OF SOPORTE TEC INFORMAT	343
22020080	OFICIAL DE ALMACEN 80	1,155
22760480	OFICIAL DE ESTADISTICA 80	1,806
23230080	OFICIAL DE FARMACIA 80	854
22760380	OFICIAL DE PERSONAL 80	1,702
22760080	OFICIAL DE TESORERIA 80	1,559
2062260	OFICIAL PUERICULTURA 60	1
21250065	OFICIAL PUERICULTURA 65	2,688
21250080	OFICIAL PUERICULTURA 80	3,590
23300080	OFICIAL SERVS DE INT 80	320
20751880	OP DE SERVS AUXS HR R 80	1
20090780	OP DE VEHICULO CENT VAC80	20
21690080	OP GRAL EN TIENDAS 80	645
20410060	OP MAQUINA DE REV AUT 60	12
2085365	OP MAQUINA DE REV AUT 65	1
20410080	OP MAQUINA DE REV AUT 80	181
20090580	OP SEG ALBERCA CENT VAC80	21
21330065	OP SERVS DE LAVANDERIA 65	6
21330080	OP SERVS DE LAVANDERIA 80	2,859
20090680	OP SERVS INTER CENT VAC80	159
21780165	OPERADOR AMBULANCIAS 65	423
21780180	OPERADOR AMBULANCIAS 80	1,857
20790180	OPERADOR DE VELATORIO 80	91
21670065	OPERADOR TELEFONICO A 65	351
21670080	OPERADOR TELEFONICO A 80	310
22670080	OPERADOR TELEFONICO B 80	106
23670080	OPERADOR TELEFONICO C 80	132
21780080	OPERADOR VEH SER OR PR 80	327
20420060	OPTOMETRISTA 60	17
20420080	OPTOMETRISTA 80	20
2067840	OR ACT ART ART PLAS 40	18
2065940	OR ACT ART ART PLAST 40	2
20440420	ORIENT ACT ART ARTE DRA20	17
20440433	ORIENT ACT ART ARTE DRA33	2
20440440	ORIENT ACT ART ARTE DRA40	5
20440220	ORIENT ACT ART DANZA 20	30
20440240	ORIENT ACT ART DANZA 40	71
2067540	ORIENT ACT ART DRAM 40	31
20440340	ORIENT ACT ART MUSICA 40	75
20440320	ORIENT ACT ARTIS MUSIC 20	13
2068533	ORIENT ACT ARTIS MUSIC 33	4
20440120	ORIENT ACT ARTISTICAS 20	14
20440133	ORIENT ACT ARTISTICAS 33	12
20440140	ORIENT ACT ARTISTICAS 40	31
20440020	ORIENT ACT FAMILIARES 20	144
20440033	ORIENT ACT FAMILIARES 33	10
20440040	ORIENT ACT FAMILIARES 40	226
20440520	ORIENT EDUC FISICA 20	5
2069740	ORIENT EDUC FISICA 40	9

(Continuación...) 4.1 Consolidado del Análítico Puesto Plaza del personal de Base del Régimen Ordinario.

Puesto	Descripción	N° de plazas
2069780	ORIENT EDUC FISICA 80	1
20440620	ORIENT INIC CULTURAL 20	28
20440640	ORIENT INIC CULTURAL 40	56
20440720	ORIENT TECNICO MEDICO 20	86
2068840	ORIENT TECNICO MEDICO 40	31
20440780	ORIENT TECNICO MEDICO 80	2
20430040	ORIENTADOR 40	1
20430065	ORIENTADOR 65	4
20430080	ORIENTADOR 80	51
20460080	ORTOPEDISTA 80	11
20480080	PELUQUERO 80	2
20490015	PIANISTA 15	3
2070320	PIANISTA 20	2
20090880	PLANCHADOR CENTROS VAC 80	14
21510040	PROF EDUC FISICA A 40	157
21510060	PROF EDUC FISICA A 60	45
21510080	PROF EDUC FISICA A 80	64
22510040	PROF EDUC FISICA B 40	12
22510060	PROF EDUC FISICA B 60	27
22510080	PROF EDUC FISICA B 80	12
23510040	PROF EDUC FISICA C 40	10
23510060	PROF EDUC FISICA C 60	33
23510080	PROF EDUC FISICA C 80	67
20530080	PROM SALUD COMUNITARIA 80	174
20520080	PROMOTOR ESTOMATOLOGIA 80	157
20540080	PSICOLOGO 80	45
20540160	PSICOLOGO CLINICO 60	35
20540180	PSICOLOGO CLINICO 80	304
20550080	PSICOMETRA 80	2
22560080	QUIMICO CLIN JEF SECC 80	129
21560080	QUIMICO CLINICO 80	3,941
20230380	QUIMICO RESPONSABLE 80	2
20580060	RADIOTERAPEUTA 60	4
20580080	RADIOTERAPEUTA 80	134
20600065	SALVAVIDAS 65	46
20600080	SALVAVIDAS 80	24
2079180	SOCIOLOGO 80	1
23120080	TEC A AIRE ACON REFRIG 80	498
23120180	TEC A EQUIPOS MEDICOS 80	505
23120280	TEC A FLUIDOS-ENERGET 80	140
23120380	TEC A PLANTAS LAVADO 80	44
23120480	TEC A TELECOMUNICACION 80	47
24120080	TEC B EQUIPOS MEDICOS 80	365
24120180	TEC B FLUIDOS-ENERGET 80	281
24120280	TEC B PLANTAS LAVADO 80	30
24120380	TEC B TELECOMUNICACION 80	31
25120180	TEC C FLUIDOS-ENERGET 80	695
25120280	TEC C PLANTAS LAVADO 80	19
25120380	TEC C TELECOMUNICACION 80	33
25120080	TEC ELECT MED LAB 80	76

(Continuación...) 4.1 Consolidado del Análítico Puesto Plaza del personal de Base del Régimen Ordinario.

Puesto	Descripción	N° de plazas
25120580	TEC EQ ABSORCION 80	101
25120680	TEC EQ HELICOIDAL 80	98
25120780	TEC EQ RAYOS X 80	22
24120480	TEC EQ RECIPROCANTES 80	214
25120880	TEC EQ TURBOCENTRIFUGO 80	197
20640060	TEC MANEJO AP ELECTRODI60	36
20640080	TEC MANEJO AP ELECTRODI80	297
25120480	TEC MEC FLUIDOS ESPEC 80	54
22730180	TEC OP TRANS PAC T INT 80	73
21730180	TEC OP TRANS PAC URG 80	902
21060065	TECNICO DE BIBLIOTECAS 65	74
21060080	TECNICO DE BIBLIOTECAS 80	162
20370080	TECNICO DE MICROFOTOG 80	10
22120080	TECNICO ELECTRICISTA 80	865
22120180	TECNICO ELECTRONICO 80	89
22120280	TECNICO MECANICO 80	732
20650080	TECNICO MED NUCLEAR 80	47
22120380	TECNICO PLOMERO 80	698
21120080	TECNICO POLIVALENTE 80	3,273
22250080	TECNICO PUERICULTURA 80	391
20570060	TECNICO RADIOLOGO 60	226
20570080	TECNICO RADIOLOGO 80	3,421
20680060	TERAPISTA FISICO 60	89
20680080	TERAPISTA FISICO 80	1,028
20680160	TERAPISTA OCUPACIONAL 60	12
20680180	TERAPISTA OCUPACIONAL 80	161
22700080	TRABAJADOR SOCIAL CLINICO	983
21700065	TRABAJADORA SOCIAL 65	1,315
21700080	TRABAJADORA SOCIAL 80	2,732
20751080	TRABAJADORA SOCIAL HR 80	1
20800065	VETERINARIO 65	1
20800080	VETERINARIO 80	8
20090980	VIGILANTE EN CENT VAC 80	2
20810080	YESISTA 80	26

4.2 Consolidado del Análítico Puesto Plaza del personal de Confianza del Régimen Ordinario.

Puesto	Descripción	N° de plazas
Total		35,678
1522680	06 VIGILANTE C 80	2
1501280	12 CONFIANZA NIVEL 12 80	1
1552680	25 EJEC B OF COB IMSS 80	1
1557580	28 ADMOR CSS UD Y CA 80	2
1800180	N01 CONFIANZA NIVEL 80	1
1800380	N03 CONFIANZA NIVEL 80	12
12000080	N06 CONFIANZA NIVEL 80	4
1808280	N06 VIGILANTE C 80	9
12006780	N09 ASIST SALUD MENTAL 80	19
12006280	N10 AUX ADMINISTRATIVO 80	18
12016880	N10 SRIA F UNID OPERAT 80	1
12016980	N10 SRIA J OFNA DEL 1 80	1
12017380	N10 TAQUIMECANOGRAFA 80	25
12037780	N10 VIGILANTE C 80	49
12000680	N12 CONFIANZA NIVEL 80	2
12026980	N12 OP CAJAS TIENDA 80	241
12006380	N12 OP SIST IMPRESION 80	6
12016780	N12 SRIA E UNID OPERAT 80	149
12017480	N12 SRIA J DEPTO DEL 1 80	9
12029980	N12 SRIA J DEPTO SUBD2 80	2
12017080	N12 SRIA J OFNA DEL 2 80	21
12019780	N12 SUBJ CJAS TIENDA AB80	12
12037880	N12 VIGILANTE B 80	20
12006480	N13 CAJ CV Y VELAT 80	3
12000780	N13 CONFIANZA NIVEL 80	1
12006580	N13 INST BASIC ENS CSS 80	21
12019880	N13 JEFE AREA TIENDA 80	39
1845080	N13 SRIA COORD SUBD 2 80	1
12017880	N13 SRIA D UNID OPERAT 80	25
12017580	N13 SRIA J DEPTO DEL 2 80	69
12030080	N13 SRIA J DEPTO SUBD3 80	13
12017180	N13 SRIA J OFNA DEL 3 80	27
1846480	N13 SRIA J OFNA SUBD 3 80	2
12017980	N13 SRIA J SERV DEL 1 80	9
12018380	N13 SRIA SUBDELEGADO 1 80	7
12008880	N14 AYTE ADMVO 80	131
12038380	N14 AYTE SEGURIDAD CV 80	26
12000880	N14 CONFIANZA NIVEL 80	3
12026780	N14 CONTROLADOR TARJ 80	301
12020380	N14 PROM REGIS PR REC N80	1
12006680	N14 PROMO BRIG SAL COM 80	109
12049680	N14 RECEPCIONISTA CEAGE	1
12037980	N14 VIGILANTE A CUSTOD 80	18
12000980	N15 CONFIANZA NIVEL 80	9
1808380	N15 ORIENT IMSS PERS 80	1
12018780	N15 SRIA AUX DELEG 1 80	1
12019180	N15 SRIA C UNID OPERAT 80	37
12017680	N15 SRIA J DEPTO DEL 3 80	74
12030180	N15 SRIA J DEPTO SUBD4 80	34
1848180	N15 SRIA J OF C CO IMSS80	1

(Continuación...) 4.2 Consolidado del Analítico Puesto Plaza del personal de Confianza del Régimen Ordinario.

Puesto	Descripción	N° de plazas
12017280	N15 SRIA J OFNA DEL 4 80	58
1846580	N15 SRIA J OFNA SUBD 4 80	2
12018080	N15 SRIA J SERV DEL 2 80	67
1881280	N15 SRIA J SERVS SUBD3 80	2
12018480	N15 SRIA SUBDELEGADO 2 80	11
12008380	N16 CAJ AUX SUBD1 Y 2 80	2
12001080	N16 CONFIANZA NIVEL 80	5
12008980	N17 ASISTENTE ADMVO C 80	119
12021480	N17 CENSOR CONSTRUC 80	152
12001180	N17 CONFIANZA NIVEL 80	7
12044680	N17 HORNERO 80	3
12019980	N17 JEFE CAJ TIENDA 80	35
12021580	N17 LOCALIZADOR PATRON 80	128
12042780	N17 SECRETARIA UMAE 80	12
12018880	N17 SRIA AUX DELEG 2 80	7
12007180	N17 SRIA B UNID OPERAT 80	22
1845280	N17 SRIA COORD SUBD 4 80	1
12017780	N17 SRIA J DEPTO DEL 4 80	68
12018180	N17 SRIA J SERV DEL 3 80	64
1881380	N17 SRIA J SERVS SUBD4 80	1
12018580	N17 SRIA SUBDELEGADO 3 80	8
12006980	N17 TECNICO TEATRAL B 80	4
12010080	N17 TRAM CONV GARANT B 80	1
12008280	N18 CAJ AUX SUBD3 Y 4 80	4
12008180	N18 CAJERO AUX D1 Y 2 80	1
12001280	N18 CONFIANZA NIVEL 80	2
12005980	N18 J SEC PROD DIE UMH 80	63
12032180	N18 JEFE ROPERIA UMH 80	76
12006880	N18 OP SIST PERSONAL 80	55
12007980	N19 CAJ AYTE SUBD1 Y 2 80	1
12001380	N19 CONFIANZA NIVEL 80	2
12005880	N19 ENC BOD O COB IMSS 80	29
12038480	N19 JEFE GPO VIGIL CV 80	6
12028080	N20 AGENTE FUNERALES 80	53
12049580	N20 ASIST ADMVO B CEAGE	1
12001480	N20 CONFIANZA NIVEL 80	18
12026880	N20 CONT REC E INC DEL 80	23
12120380	N20 ENFERMERA GRAL HR PROSP 80	1
12022580	N20 INSP CONTR TEC INS 80	8
12007280	N20 INST ENSEÑANZA CSS 80	23
1811480	N20 OPERADOR SIST D 80	6
1806680	N20 PROM ACCION COMUN 80	2
12019280	N20 SRIA A UNID OPERAT 80	5
12018980	N20 SRIA AUX DELEG 3 80	11
12019380	N20 SRIA DELEGADO 1 80	2
12042680	N20 SRIA DIRECTOR UMAE 80	22
12018280	N20 SRIA J SERV DEL 4 80	34
12018680	N20 SRIA SUBDELEGADO 4 80	34
12026280	N20 TEC INF C CTR P INV80	350
1809180	N21 ALMACENISTA SOLID 80	1

(Continuación...) 4.2 Consolidado del Analítico Puesto Plaza del personal de Confianza del Régimen Ordinario.

Puesto	Descripción	N° de plazas
1827180	N21 ASIST SERVS JUR D 80	3
12010380	N21 AYTE ABO S JUR DEL 80	30
12007880	N21 CAJ AYTE SUBD3 Y 4 80	4
12008080	N21 CAJERO AUX D3 Y 4 80	8
12007780	N21 CAJERO AYTE D1 Y 2 80	6
12048580	N21 CHOFER CAICE	3
12009680	N21 CHOFER DELEGADO 1 80	1
12001580	N21 CONFIANZA NIVEL 80	1
12009780	N22 ASISTENTE ADMVO B 80	403
10000780	N22 CAJERO AUXILIAR 80	2
12014380	N22 CAJERO TIT SUB 1Y2 80	6
12009580	N22 CHOFER DELEGADO 2 80	6
12001680	N22 CONFIANZA NIVEL 80	6
12006180	N22 ENCARGADO TEATRO 80	17
12025080	N22 J OFNA TEC ADMVA 1 80	145
1815880	N22 JEF OFNA T ADMVA 3 80	4
1826280	N22 JEFE OFNA UMF 1 80	23
1826180	N22 JEFE OFNA UMH D 80	9
12019080	N22 SRIA AUX DELEG 4 80	2
12019480	N22 SRIA DELEGADO 2 80	9
12038180	N22 SUPERV VIGILANCIA 80	49
1808580	N22 TECNICO TEATRAL A 80	1
12010180	N22 TRAM CONV GARANT A 80	1
12021680	N22 VISITADOR 80	180
12030280	N23 AUX ENTRENADOR 80	22
12009480	N23 CHOFER DELEGADO 3 80	3
12009080	N23 RESP CONT ASIST P 80	1
1859780	N23 SRIA AUXILIAR 80	2
12007680	N24 CAJERO AYTE D3 Y 4 80	15
12014180	N24 CAJERO TIT D1Y2 80	11
12014280	N24 CAJERO TIT SUB 3Y4 80	12
10000880	N24 CHOFER COORDINADOR 80	4
12009380	N24 CHOFER DELEGADO 4 80	2
12001880	N24 CONFIANZA NIVEL 80	1
12025180	N24 J OFNA TEC ADMVA 2 80	58
1826080	N24 JEFE OFNA UMH C 80	1
12038280	N24 JEFE TURNO VIG 80	16
1811580	N24 OPERADOR SIST C 80	6
12019580	N24 SRIA DELEGADO 3 80	7
12007080	N24 SRIA INV JEF U INV 80	4
12013780	N24 SUBJ SER BAS UNI C 80	169
12035180	N25 ADMOR CSS UD Y CA 80	32
12009980	N25 ASISTENTE ADMVO A 80	295
12048380	N25 AUX ADMVO CAICE	1
12001980	N25 CONFIANZA NIVEL 80	7
12007380	N25 DISEÑADOR GRAFICO 80	13
12016680	N25 FOTOG VIDEO DIGIT 80	14
12015780	N25 J O DIE ENS UMH AYB80	86
12015680	N25 JEF D NUT DIE UMHD 80	10
12049380	N25 PODOLOGO GER CEAGE	1

(Continuación...) 4.2 Consolidado del Analítico Puesto Plaza del personal de Confianza del Régimen Ordinario.

Puesto	Descripción	N° de plazas
12007480	N25 PROF ARTES OFIC 80	1
10006780	N25 SRIA AUXILIAR 80	3
12016380	N25 SUBJ TRAB SOC UMH 80	81
12008780	N25 TEC ECOALIMENT 80	8
12049480	N25 TEC SIST INFO CEAGE	1
12044280	N25 TECNICA ATN OR DER 80	1,192
10000680	N26 CAJERO AYUDANTE 80	1
12002080	N26 CONFIANZA NIVEL 80	4
12110080	N26 DENTISTA HR PROSPERA 80	10
12021780	N26 EJEC OFNA COBR IMSS80	161
12010280	N27 ANALISTA D 80	212
12034880	N27 AUX TEC DOSIMETR 80	1
12014080	N27 CAJERO TIT D3Y4 80	21
12002180	N27 CONFIANZA NIVEL 80	1
12025280	N27 J OFNA TEC ADMVA 3 80	30
12016280	N27 JEF TRAB SOC UMF 80	167
12016180	N27 JEF TRAB SOC UMH D 80	9
1825980	N27 JEFE OFNA UMH B 80	9
12011880	N27 LITIGANTE ASIST A 80	7
12019680	N27 SRIA DELEGADO 4 80	2
12013680	N27 SUBJ SER BAS UNI B 80	48
1818880	N28 ADMOR CSS UD Y CA 80	1
1848780	N28 ADMOR GUARDERIA 80	2
12002280	N28 CONFIANZA NIVEL 80	31
10000580	N29 CAJERO TITULAR 80	1
12010780	N29 CONSUL ATN Y ORIENT80	4
12021980	N29 CONTADOR TIENDA C 80	15
12022080	N29 JEFE MERC TIENDA B 80	19
12021880	N29 TEC EST SOC SAL TRA80	12
12007580	N29 TEC INVESTIG B 80	5
12030780	N30 ADMOR DE TEATRO DF 80	12
1825780	N30 ADMOR UMF 5 80	17
12010880	N30 ANALISTA C 80	352
10005780	N30 CHOFER COORD GRAL 80	1
12002480	N30 CONFIANZA NIVEL 80	2
12008680	N30 CONT SIST INTER D 80	3
12014480	N30 COORD CAPAC DES D 80	1
12025380	N30 J OFNA TEC ADMVA 4 80	36
12015580	N30 JEF D NUT DIE UMHC 80	51
12016080	N30 JEF TRAB SOC UMH C 80	37
1825880	N30 JEFE OFNA UMH A 80	54
12033580	N30 PROM ACCION COMUN 80	1
12013580	N30 SUBJ SER BAS UNI A 80	67
1836380	N30 SUPER DEL SERV BAS 80	1
12050780	N30 TRAB SOCIAL CECART 80	2
12050180	N31 ADMINISTRADOR A 80	1
12035080	N31 ADMOR CSS UD Y CA 80	62
12050680	N31 ADMOR EN CECART 80	1
12034980	N31 ADMOR GUARDERIA 80	108
12010980	N31 ANALISTA B 80	200

(Continuación...) 4.2 Consolidado del Analítico Puesto Plaza del personal de Confianza del Régimen Ordinario.

Puesto	Descripción	N° de plazas
12048980	N31 ANIM SOCULT GER CEAGE	1
12002580	N31 CONFIANZA NIVEL 80	2
12030380	N31 ENTRENADOR A 80	35
1828780	N31 INST ENS TEC CCT 80	8
12030580	N31 INST ENS TEC O ART 80	8
12049180	N31 INST TEC ENS DEP RAHB GER CEAGE	1
12049080	N31 INST TEC ENS TEC CEAGE	1
12122480	N31 PROM PMED ENF GER CEAGE	1
12048780	N31 PROM PMED NUT GER CEAGE	1
12049280	N31 PROM PMED TERAP GER CEAGE	1
12048880	N31 PROM PMED TS GER CEAGE	2
10005380	N31 SRIA AUX B JEFE DIV80	4
10005080	N31 SRIA AUX JEFE AREA 80	15
12049980	N33 ADMINISTRADOR DE MICROZONA	1
12037180	N33 ADMINISTRADOR UMF 580	65
1825680	N33 ADMOR UMF 4 80	10
12011180	N33 ANALISTA A 80	414
12002780	N33 CONFIANZA NIVEL 80	1
12008580	N33 CONT SIST INTER C 80	25
12012080	N33 COORD CAPAC DES C 80	18
12015480	N33 JEF D NUT DIE UMHB 80	30
12015980	N33 JEF TRAB SOC UMH B 80	32
12035980	N33 PROM ATN PENSIONAD 80	16
12012280	N33 PROM SERV PRES SOC 80	30
12012980	N33 PSIC EVA COM LAB D280	6
10006980	N34 ANALISTA RESP E 80	14
12022180	N34 CONTADOR TIENDA B 80	24
12041080	N34 COOR TA ADIES AC MU80	1
12022280	N34 JEF APOYO OP TIEN A80	8
12022380	N34 JEFE MERC TIENDA A 80	9
12101780	N34 MEDICO GRAL U MED 80	4
12011080	N34 SUBJEF BC CON UNID 80	49
12013880	N34 TEC ESP A CON D1Y2 80	10
12044880	N35 ADMOR ESC ENFER 80	1
10004980	N35 SRIA AUX A JEFE DIV80	26
10006480	N35 SRIA AUX J DEP AD A80	1
10004780	N35 SRIA JEFE DE AREA 80	24
12034680	N35 TEC DOSIMETRISTA 80	20
12034580	N35 TECNICO MECANICO 80	3
12037080	N36 ADMINISTRADOR UMF 480	81
1825580	N36 ADMOR UMF 3 80	11
1821380	N36 ANAL PROG SIST C 80	1
12050580	N36 ANALIST ENS CECART 80	2
12013480	N36 ANALISTA RESP D 80	941
12031780	N36 AUDITOR A PATR B 80	197
10005680	N36 CHOFER DIRECTOR 80	7
12003080	N36 CONFIANZA NIVEL 80	17
12044180	N36 CONSULTORA ATN O D 80	98
12010580	N36 CONT SIST INTER B 80	42
12035880	N36 DIR U OP PRES SOC E80	11

(Continuación...) 4.2 Consolidado del Analítico Puesto Plaza del personal de Confianza del Régimen Ordinario.

Puesto	Descripción	N° de plazas
12011980	N36 FAC INST CAP CAL B 80	60
12015380	N36 JEF D NUT DIE UMHA 80	68
12015880	N36 JEF TRAB SOC UMH A 80	71
1826980	N36 JEFE DEPTO UMH C 80	13
1817380	N36 JEFE SEC B SUBD 4 80	1
12012780	N36 PSIC EVA COM LAB D380	11
12033480	N36 RESP PROY SUBD 1 80	17
12015280	N36 SUBJEF A CONS UNID 80	203
12014880	N36 SUPERV INSTAL B 80	22
12121980	N36 TEC EN PERFUSION 80	55
12014580	N36 TEC SEG E HIG TRAB 80	8
12003180	N37 CONFIANZA NIVEL 80	6
12022480	N37 CONTADOR TIENDA A 80	10
12030480	N37 ENTRENADOR B 80	10
12121180	N37 JEFE ENFERM UMF 4 80	16
10004680	N37 SRIA A JEF DIVISION80	60
10006380	N37 SRIA JEF DEP ADVO A80	2
10004580	N37 SRIA SRIO PAR CO GR80	1
12012880	N38 ANALISTA RESP C 80	131
12011480	N38 AUDITOR 80	14
12031880	N38 AUDITOR A PATR A 80	338
12036980	N39 ADMINISTRADOR UMF 380	59
12020280	N39 ADMOR TIENDA C 80	30
1825480	N39 ADMOR UMF 2 80	6
12011280	N39 ADMOR UMH E 80	20
12027980	N39 ADMOR VELATORIO C 80	7
12011580	N39 ANALISTA RESP B 80	512
12003380	N39 CONFIANZA NIVEL 80	2
12010480	N39 CONT SIST INTER A 80	54
1842180	N39 DIR U OP PRE SOC C 80	3
12035780	N39 DIR U OP PRES SOC D80	37
12029780	N39 DIRECTORA GUARD C 80	13
12035280	N39 ESP CLASIFIC EMPR 80	21
12012180	N39 ESP SEGURIDAD TRAB 80	2
12011380	N39 FAC INST CAP CAL A 80	183
10001380	N39 ING ESP SIST CONS 80	1
12050480	N39 INSTR ENS TEC CECART 80	5
12042280	N39 J OFNA SER BAS UMAE80	22
12015180	N39 JEFE C CONSER UNID 80	245
1826880	N39 JEFE DEPTO UMH B 80	6
12121080	N39 JEFE ENFERM UMF 3 80	21
12048680	N39 PSIC ESP GERONT CEAGE	2
12012380	N39 PSIC EVA COM LAB D480	18
12043180	N39 QUIM RESP FARM UMAE80	16
12033080	N39 RESP PROY D1 80	63
12033380	N39 RESP PROY SUBD 2 80	37
10006180	N39 SRIA B COORD 80	19
12121680	N39 SUBJ ENF UM E 80	18
12025780	N39 SUP SERVS FINANZ D180	1
12014780	N39 SUPERV INSTAL A 80	37

(Continuación...) 4.2 Consolidado del Analítico Puesto Plaza del personal de Confianza del Régimen Ordinario.

Puesto	Descripción	N° de plazas
12123580	N39 SUPERVISOR LIMPIEZA E HIGIENE 80	136
12013980	N39 TEC ESP A CON D3Y4 80	56
12013280	N40 ANALISTA RESP A 80	62
12038680	N40 C00R D ASIS ME D1Y280	5
12039180	N40 GESTOR OCUPACIONAL 80	7
12121580	N40 SUBJ ENF UM D 80	66
12036880	N41 ADMINISTRADOR UMF 280	120
12043080	N41 ADMOR FARMACIA UMAE80	19
12020180	N41 ADMOR TIENDA B 80	24
1825380	N41 ADMOR UMF 1 80	16
1825180	N41 ADMOR UMH D 80	8
12027880	N41 ADMOR VELATORIO B 80	3
12011680	N41 ANALISTA COORD C 80	921
12051780	N41 ANALISTA DEL PLAN D1YD2 80	12
12051980	N41 ANALISTA INF SALUD D1YD2 80	16
12029380	N41 ASESOR JUR TES SUB380	7
12003580	N41 CONFIANZA NIVEL 80	3
12016480	N41 COO D NUT DIE D1Y2 80	11
12120180	N41 COOR CURSOS ENF 80	193
12012680	N41 COOR DEL TS M D1Y2 80	13
12021180	N41 COORD CURSOS TEC 80	78
12047080	N41 COORD TERAPISTAS 80	7
12035680	N41 DIR U OP PRES SOC C80	33
12029680	N41 DIRECTORA GUARD B 80	25
12015080	N41 JEFE B CONSER UNID 80	41
12120880	N41 JEFE ENFERM UM D 80	130
12120980	N41 JEFE ENFERM UM E 80	77
12024980	N41 JEFE OFNA SUBDEL 1 80	41
12032980	N41 RESP PROY D2 80	408
12033280	N41 RESP PROY SUBD 3 80	89
12039580	N41 SOPORTE TEC ESP D1 80	3
10004380	N41 SRIA B COORD GRAL 80	8
10004280	N41 SRIA SRIO PART DIR 80	4
12121280	N41 SUBJ ENF UM A 80	808
12121380	N41 SUBJ ENF UM B 80	418
12121480	N41 SUBJ ENF UM C 80	274
12028580	N41 SUBRES B PROY CONST80	3
12052380	N41 SUP ASIST MED 80	18
12025680	N41 SUP SERVS FINANZ D280	1
12013380	N41 TECNICO INVESTIG A 80	53
12051680	N42 ANALISTA DEL PLAN D3YD4 80	15
12131480	N42 ANALISTA INF EPIDEMIOLOGICA 80	9
12051880	N42 ANALISTA INF SALUD D3YD4 80	33
12044380	N42 ASESOR JEFE SERVICIOS D1 Y 2	10
12038580	N42 COOR D ASIS ME D3Y480	13
12034480	N42 FISICO MEDICO 80	11
12042180	N42 J OFNA IM Y AC UMAE80	22
12042080	N42 J OFNA NUT DIE UMAE80	22
12041980	N42 JEF OFNA T SOC UMAE80	25
12120680	N42 JEFE ENFERM UM B 80	45

(Continuación...) 4.2 Consolidado del Analítico Puesto Plaza del personal de Confianza del Régimen Ordinario.

Puesto	Descripción	N° de plazas
12120780	N42 JEFE ENFERM UM C 80	92
10004180	N42 SRIA AUX B DIRECTOR80	5
12052280	N42 SUP SIST INF SALUD 80	18
12013180	N43 ANALISTA COORD B 80	81
12036680	N43 JEFE DEPTO UMH C 80	200
12120580	N43 JEFE ENFERM UM A 80	64
12108480	N43 MED ESP RAHB GERON CEAGE	1
12108580	N43 ODONTOGERIATRA CEAGE	1
10006080	N43 SRIA A COORD 80	31
12028480	N43 SUBRES A PROY CONST80	1
12027480	N44 ABOGADO PROCURADOR 80	361
12036780	N44 ADMINISTRADOR UMF 180	64
12020080	N44 ADMOR TIENDA A 80	18
12027780	N44 ADMOR VELATORIO A 80	3
12011780	N44 ANALISTA COORD A 80	579
12020980	N44 ASESOR JEF SERV D3 80	13
12029480	N44 ASESOR JUR TES SUB480	24
12003880	N44 CONFIANZA NIVEL 80	3
12016580	N44 COO D NUT DIE D3Y4 80	15
12046280	N44 COOR OP CAPACIT DIFUS	9
12012480	N44 COORD DEL TS D3Y4 80	23
12035580	N44 DIR U OP PRES SOC B80	22
12029580	N44 DIRECTORA GUARD A 80	91
12040380	N44 ENCARG AUDIT PAT SB 1	10
12046380	N44 ESP SEGURIDAD TRABAJO	236
12014980	N44 JEFE A CONSER UNID 80	67
1826780	N44 JEFE DEPTO UMH A 80	29
12044580	N44 JEFE OFNA AREA COM 80	2
12023780	N44 JEFE OFNA DELEG 1 80	80
12024880	N44 JEFE OFNA SUBDEL 2 80	92
10002480	N44 LITIGANTE C 80	19
12032880	N44 RESP PROY D3 80	385
12033180	N44 RESP PROY SUBD 4 80	297
12039480	N44 SOPORTE TEC ESP D2 80	4
10003980	N44 SRIA AUX A DIRECTOR80	13
1839180	N44 SUBDIR ADMVO UMH C 80	3
12122180	N44 SUBJEFE ENFER UMAE 80	350
12028880	N44 SUP INST C PROY CON80	3
12052180	N44 SUP NUTRI DIET 80	17
12025580	N44 SUP SERVS FINANZ D380	9
12052080	N44 SUP TRAB SOCIAL 80	30
12031980	N44 SUPERV AUD PATRONES80	109
12003980	N45 CONFIANZA NIVEL 80	1
12027580	N45 COORD ZON GUAR D1Y280	52
12036580	N45 JEFE DEPTO UMH B 80	152
10007080	N45 LIDER PROYECTO D 80	33
12028380	N45 RESID C PROY CONST 80	16
10004080	N45 SRIA A COORD GRAL 80	1
10120180	N46 CONFIANZA ENFERM 80	11
12004080	N46 CONFIANZA NIVEL 80	1

(Continuación...) 4.2 Consolidado del Analítico Puesto Plaza del personal de Confianza del Régimen Ordinario.

Puesto	Descripción	N° de plazas
12121780	N46 COOR DEL ENF D1Y2 80	6
1880580	N46 COOR ENF Z O SUB3Y480	1
1851580	N46 COOR Z ENF APS D3Y480	3
12051580	N46 COORD AUX DEL SOP MED D1YD2 80	14
12122980	N46 ENF SUP ATN MED 80	32
12122880	N46 ENF SUP SAL PUBLICA 80	33
12032080	N46 JEFE LABORATORIO 80	231
12021080	N47 ASESOR JEF SERV D4 80	7
12034080	N47 AUDITOR RESP DEL 4 80	3
12004180	N47 CONFIANZA NIVEL 80	6
12051480	N47 COORD AUX DEL SOP MED D3YD4 80	28
12027180	N47 COORD PERSONAL D2 80	2
12045780	N47 COORD Z SEG TRAB D2	5
12027680	N47 COORD ZON GUAR D3Y480	165
12035480	N47 DIR U OP PRES SOC A80	17
12040280	N47 ENCARG AUDIT PAT SB2	27
12053380	N47 FISICO MEDICO 80	12
12043280	N47 FISICO MEDICO UMAE 80	24
12026080	N47 J GPO AP PRES SO D280	3
12042580	N47 JEFE DEPTO AOD UMAE80	22
12024580	N47 JEFE DEPTO SUBDEL1 80	44
12036480	N47 JEFE DEPTO UMH A 80	257
12041880	N47 JEFE OFICINA UMAE 80	3
12023680	N47 JEFE OFNA DELEG 2 80	425
12024780	N47 JEFE OFNA SUBDEL 3 80	158
1827880	N47 LIDER PROY SIST B 80	4
10002180	N47 LIDER PROYECTO C 80	693
10002580	N47 LITIGANTE B 80	10
12028280	N47 RESID B PROY CONST 80	6
12032780	N47 RESP PROY D4 80	323
12039380	N47 SOPORTE TEC ESP D3 80	12
10003880	N47 SRIA B DIRECTOR 80	10
1839080	N47 SUBDIR ADMVO UMH B 80	3
12025480	N47 SUP SERVS FINANZ D480	6
12051380	N48 ADMON SIST INF SALUD D1YD2 80	17
12041480	N48 ASESOR DELEGADO D1 80	2
12123180	N48 COORD DEL ENF ATN MED D1YD2 80	16
12123380	N48 COORD DEL ENF SAL PUBLICA D1YD2 80	16
12109780	N48 DIRECTOR MICROZONA 80	128
12028680	N48 SUP INST A PROY CON80	1
12048180	N49 ADMINISTRADOR CAICE	1
12051280	N49 ADMON SIST INF SALUD D3YD4 80	14
12036380	N49 ADMOR UMH D 80	69
12043880	N49 AUDITOR AREA AUD QR80	186
12004380	N49 CONFIANZA NIVEL 80	7
12120080	N49 COOR D ENF D3Y4 80	11
12044080	N49 COOR TEC ATN DER B 80	5
12046580	N49 COOR TEC ATN QUEJ D B	24
12045180	N49 COOR TEC EV SER DH 80	22
12046680	N49 COOR TEC OR INF DEL B	23

(Continuación...) 4.2 Consolidado del Analítico Puesto Plaza del personal de Confianza del Régimen Ordinario.

Puesto	Descripción	N° de plazas
12123080	N49 COORD DEL ENF ATN MED D3YD4 80	15
12123280	N49 COORD DEL ENF SAL PUBLICA D3YD4 80	17
12027280	N49 COORD PERSONAL D3 80	2
12053880	N49 COORD TEC ANALISIS Y ESTADIST DEL B	1
12052480	N49 COORD TEC SUP Y EVAL 80	2
12045880	N49 COORD Z SEG TRAB D3	17
12106580	N49 DIR UMF 4, 5 Y 6 80	112
1852980	N49 DIRECTOR UMF 80	42
12120280	N49 DIRECTORA ESC ENF 80	7
12053580	N49 FISICO MED ESR RADIOTERAPIA 80	3
12100080	N49 INVEST ASOC A MED 80	4
12104880	N49 INVEST ASOCIADO A 80	46
12050380	N49 JEF AREA CAP CECART80	1
12023380	N49 JEFE DEPTO DELEG 1 80	24
12024480	N49 JEFE DEPTO SUBDEL2 80	73
12043680	N49 JEFE OFICINA UMAE 80	281
12023580	N49 JEFE OFNA DELEG 3 80	422
12024680	N49 JEFE OFNA SUBDEL 4 80	551
10001580	N49 LIDER PROYECTO B 80	154
10002680	N49 LITIGANTE A 80	3
12048280	N49 PSICOLOGO ESP CAICE	2
12028180	N49 RESID A PROY CONST 80	6
12039280	N49 SOPORTE TEC ESP D4 80	8
10003780	N49 SRIA A DIRECTOR 80	4
12041380	N50 ASESOR DELEGADO D2 80	3
10002880	N50 COORD PROG DIET 80	2
10002980	N50 COORD PROG TS MED 80	4
10120680	N50 COORD PROGR ENF 80	21
12100180	N50 INVEST ASOC B MED 80	1
12104780	N50 INVEST ASOCIADO B 80	66
10001480	N50 LIDER PROYECTO A 80	93
12004580	N51 CONFIANZA NIVEL 80	5
12043980	N51 COOR TEC ATN DER A 80	9
12046780	N51 COOR TEC ATN QUEJ D A	2
12045280	N51 COOR TEC EV SER DH 80	3
12046880	N51 COOR TEC OR INF DEL A	1
12108880	N51 COORD HOSP DON ORG Y TEJ UMH	21
12027380	N51 COORD PERSONAL D4 80	1
12052580	N51 COORD TEC SUP Y EVAL 80	2
12045980	N51 COORD Z SEG TRAB D4	26
12046080	N51 DIR CENT REG STCYP	10
12050080	N51 DIRECTOR A 80	1
12101280	N51 DIRECTOR UMH E 80	87
12025880	N51 J GPO AP PRES SO D480	2
12109580	N51 JEF SPPSTIMSS UMH 2NIV 80	5
1856080	N51 JEFE DEPTO CLINICO 80	16
12023280	N51 JEFE DEPTO DELEG 2 80	90
12024380	N51 JEFE DEPTO SUBDEL3 80	69
12046180	N51 JEFE LAB SALUD TRAB	4
12023480	N51 JEFE OFNA DELEG 4 80	270

(Continuación...) 4.2 Consolidado del Analítico Puesto Plaza del personal de Confianza del Régimen Ordinario.

Puesto	Descripción	N° de plazas
12106180	N51 JEFE SERVICIO UMH 80	1,315
12106780	N51 JEFE SERVICIOS UMF 80	1,106
12101680	N51 MEDICO ESP ST 80	53
12132180	N51 PROF MED CENT INV ED FORM DOC 80	9
1833980	N51 RES PROYEC SIST B 80	2
10002280	N51 RESPONSABLE PROY C 80	159
1838980	N51 SUBD AD UMH A D3Y4 80	10
12041280	N52 ASESOR DELEGADO D3 80	8
1851880	N52 COOR AUX DEL ST 80	1
12104080	N52 COOR AUX PROG M D1 80	1
12106080	N52 COORD CLINICO UMH 80	325
12022980	N52 COORDINADOR D1 80	11
1852780	N52 DIRECTOR UM D 80	46
12106480	N52 DIRECTOR UMF 3 80	122
12100280	N52 INVEST ASOC C MED 80	1
12104680	N52 INVEST ASOCIADO C 80	24
12101380	N52 JEFE CLIN SAL TRAB 80	13
12101480	N52 JEFE DIVISION UMH 80	15
10001680	N52 RESPONSABLE PROY B 80	121
1860180	N52 SUBD MED UM B 80	11
1860280	N52 SUBD MED UM C 80	24
12036280	N52 SUBDIR ADMVO UMH C 80	55
12106680	N52 SUBDIR MEDICO UMF 80	40
10120480	N53 CONFIANZA ENFERM 80	2
12004780	N53 CONFIANZA NIVEL 80	2
12103680	N53 COOR AUX AT MED D1 80	1
12103980	N53 COOR AUX PROG M D2 80	4
12109280	N53 COORD AUX D SPPSTIMSS D2 80	2
12105980	N53 COORD CL TURNO UMH 80	478
12108780	N53 COORD HOSP DON ORG Y TEJ UMAE	11
12103280	N53 COORD PROG MED D1 80	9
12132080	N53 DIR CENT INV ED FORM DOC 80	5
12106380	N53 DIRECTOR UMF 2 80	111
12122080	N53 DIRECTOR ENF UMAE 80	21
1852680	N53 DIRECTOR UM C 80	37
12105680	N53 DIRECTOR UMH D 80	55
12100380	N53 INVEST ASOC D MED 80	3
12104580	N53 INVEST ASOCIADO D 80	25
12033780	N53 J GPO AUDITORIA D3 80	1
12107380	N53 JEF DEPTO CLIN UMAE80	532
12109480	N53 JEF SPPSTIMSS UMAE 80	22
12023180	N53 JEFE DEPTO DELEG 3 80	100
12024280	N53 JEFE DEPTO SUBDEL4 80	167
12043580	N53 JEFE DEPTO UMAE 80	91
10002380	N53 RESPONSABLE PROY A 80	172
12036180	N53 SUBDIR ADMVO UMH B 80	36
12105880	N53 SUBDIR MED UMH C 80	42
12041180	N54 ASESOR DELEGADO D4 80	10
12004880	N54 CONFIANZA NIVEL 80	2
12103580	N54 COOR AUX AT MED D2 80	1

(Continuación...) 4.2 Consolidado del Analítico Puesto Plaza del personal de Confianza del Régimen Ordinario.

Puesto	Descripción	N° de plazas
12103880	N54 COOR AUX PROG M D3 80	5
12110380	N54 COORD AUX EST DEL2 80	8
12103180	N54 COORD PROG MED D2 80	47
12022880	N54 COORDINADOR D2 80	22
12106280	N54 DIRECTOR UMF 1 80	85
12105580	N54 DIRECTOR UMH C 80	48
12131880	N54 MED SUP EPIDEMIOLOGO 80	27
12131780	N54 MED SUP HOSPITALES 80	34
12131680	N54 MED SUP MED FAM 80	40
12036080	N54 SUBDIR ADMVO UMH A 80	61
12105780	N54 SUBDIR MED UMH B 80	44
12110680	N54 SUP ESTOM 80	16
10101080	N55 CONFIANZA MEDICA 80	6
12004980	N55 CONFIANZA NIVEL 80	4
12103480	N55 COOR AUX AT MED D3 80	1
12103780	N55 COOR AUX PROG M D4 80	3
12102780	N55 COORD ATN MED D2 80	7
12109980	N55 COORD AUX ATN MED D1YD2 80	25
12110280	N55 COORD AUX EST DEL3 80	9
12130980	N55 COORD AUX GEST MED D1YD2 80	15
12130780	N55 COORD AUX MED EDUCA D1YD2 80	18
12130380	N55 COORD AUX MED EPIDEMIOLOGI D1YD2 80	12
12130580	N55 COORD AUX MED INVEST D1YD2 80	17
12130180	N55 COORD AUX MED SAL PUBLICA D1YD2 80	18
12132480	N55 COORD AUX MED SALUD TRAB D1YD2 80	14
12132280	N55 COORD AUX MED SPPSTIMSS D1YD2 80	16
12053680	N55 COORD AUX OPERATIVO ADMVO D1 Y D2	5
12131080	N55 COORD AUX SALUD TRAB D4 80	3
12052780	N55 COORD AUX SEG TRAB D1YD2 80	14
1866080	N55 COORD D AT MED EST 80	1
12103080	N55 COORD PROG MED D3 80	41
1851280	N55 COORD PROGRAMAS B 80	15
12101180	N55 DIRECTOR UMH B 80	43
12053080	N55 ING BIOMEDICO D1 Y D2 80	2
12132680	N55 ING BIOMEDICO D1 Y D2 80	1
12100680	N55 INVEST TIT A MED 80	2
12104480	N55 INVEST TITULAR A 80	32
12042380	N55 JEF DIV I BIOM UMAE80	21
12023080	N55 JEFE DEPTO DELEG 4 80	31
12041680	N55 JEFE DIV A JUR UMAE80	23
12107180	N55 JEFE DIV MED UMAE 80	180
12108180	N55 MED ESP MFR CAICE	1
12108280	N55 MED ESP PEDIATRA CAICE	1
12101880	N55 SUBD MED UMH A 80	116
10003680	N56 ASESOR COORDINADOR 80	61
10100280	N56 CONFIANZA MEDICA 80	2
10100580	N56 CONFIANZA MEDICA 80	2
12005080	N56 CONFIANZA NIVEL 80	5
12103380	N56 COOR AUX AT MED D4 80	3
12105380	N56 COOR REG AUX MED D480	1

(Continuación...) 4.2 Consolidado del Analítico Puesto Plaza del personal de Confianza del Régimen Ordinario.

Puesto	Descripción	N° de plazas
12102680	N56 COORD ATN MED D3 80	4
12109880	N56 COORD AUX ATN MED D3YD4 80	35
12110180	N56 COORD AUX EST DEL4 80	5
12130880	N56 COORD AUX GEST MED D3YD4 80	25
12130680	N56 COORD AUX MED EDUCA D3YD4 80	14
12130280	N56 COORD AUX MED EPIDEMIOLOGI D3YD4 80	17
12130480	N56 COORD AUX MED INVEST D3YD4 80	17
12130080	N56 COORD AUX MED SAL PUBLICA D3YD4 80	13
12132580	N56 COORD AUX MED SALUD TRAB D3YD4 80	26
12132380	N56 COORD AUX MED SPPSTIMSS D3YD4 80	15
12053780	N56 COORD AUX OPERATIVO ADMVO D3 Y D4	1
12052880	N56 COORD AUX SEG TRAB D3YD4 80	15
12102980	N56 COORD PROG MED D4 80	18
12022780	N56 COORDINADOR D3 80	9
12101080	N56 DIRECTOR UMH A 80	69
12053180	N56 ING BIOMEDICO D3 Y D4 80	4
12100780	N56 INVEST TIT B MED 80	2
12104380	N56 INVEST TITULAR B 80	11
1868580	N56 JEFE SERVS SUBDEL4 80	1
12131580	N56 MED SUP LIDER 80	37
1831780	N56 RESP PRO SIS A JSS 80	1
12107080	N57 COOR CLIN TUR UMAE 80	92
12105180	N57 COOR REGIONAL MED A80	1
12048080	N57 COOR VINC AP USU CAICE	1
12102580	N57 COORD ATN MED D4 80	2
12122780	N57 COORD DE PROG ENF 80	18
10110080	N57 COORD ESTOMATOLOG 80	2
10101980	N57 COORD PROG MED 80	205
10002780	N57 COORD PROG NO MED PROSP 80	1
10005980	N57 COORD PROGRAMAS 80	388
12107880	N58 ADMOR AREA COM UMAE80	1
12005280	N58 CONFIANZA NIVEL 80	1
12042980	N58 COORD MEDIOS D1Y2 80	14
10003580	N58 COORD TECNICO B 80	38
12022680	N58 COORDINADOR D4 80	2
12106980	N58 DIR ED INV SA UMAE 80	21
12105080	N58 INVEST TITULAR C 80	9
12026680	N58 J SERVS A D1 80	2
12102480	N58 JEFE SERV A MED D1 80	2
12024080	N58 SUBDELEGADO 2 80	1
12005380	N59 CONFIANZA NIVEL 80	1
10007180	N59 COORD PROGRAMAS A 80	20
12102380	N59 JEFE SERV A MED D2 80	11
10101280	N60 CONFIANZA MEDICA 80	3
12005480	N60 CONFIANZA NIVEL 80	2
12108080	N60 COOR ATN MED CAICE	1
12042880	N60 COORD MEDIOS D3Y4 80	11
10003480	N60 COORD TECNICO A 80	169
10102080	N60 COORD TECNICO A MED80	5
12100480	N60 DIR CENT INV B MED 80	3

(Continuación...) 4.2 Consolidado del Analítico Puesto Plaza del personal de Confianza del Régimen Ordinario.

Puesto	Descripción	N° de plazas
12106880	N60 DIRECTOR MED UMAE 80	6
12107480	N60 DIRECTOR UC UMAE 80	4
12026480	N60 J SERVS A D3 80	4
12102280	N60 JEFE SERV A MED D3 80	10
12100580	N60 JEFE UNID INV MED 80	16
12104280	N60 JEFE UNIDAD INVEST 80	9
10005880	N61 JEFE DEPTO ADMVO B 80	3
1855580	N61 JEFE DEPTO AUTON B 80	1
12005680	N62 CONFIANZA NIVEL 80	1
12026380	N62 J SERVS A D4 80	1
10101880	N62 JEFE AREA MEDICA 80	128
10003280	N62 JEFE DE AREA 80	440
12122680	N62 JEFE DE AREA ENF 80	4
12043780	N62 JEFE GPO AREA AUD QR80	35
12102180	N62 JEFE SERV A MED D4 80	4
12038780	N62 SUBDELEGADO 4 80	1
10102180	N63 CONFIANZA MEDICA 80	6
12005780	N63 CONFIANZA NIVEL 80	1
12043480	N63 DIR ADMVO UMAE 80	23
12107680	N63 DIRECTOR MED UMAE 80	23
10003180	N63 JEFE DIVISION B 80	188
1860580	N63 SUBJEFE SERVS 80	1

4.3 Consolidado del Analítico Puesto Plaza del personal de Confianza Estatuto A del Régimen Ordinario.

Puesto	Descripción	N° de plazas
	Total	4,235
35210080	ABOGADO PROCURADOR E0	162
35111580	ANALISTA DELEG DE PLANEACION E0	7
34110080	ANALISTA E1	78
34210180	ANALISTA E2	190
34310080	ANALISTA E3	80
35110080	ANALISTA SUPERVISOR E1	101
35210180	ANALISTA SUPERVISOR E2	130
37110080	ASESOR COORDINADOR E0	23
36110180	ASESOR DELEGADO E2	7
36210080	ASESOR DELEGADO E3	8
36310080	ASESOR DELEGADO E4	4
35110280	ASESOR JEFE SERVICIO E1	3
35210280	ASESOR JEFE SERVICIO E2	2
35310180	ASESOR JEFE SERVICIO E3	4
35110380	ASESOR JURIDICO TESORERIA E1	1
35210380	ASESOR JURIDICO TESORERIA E2	14
33210180	ASISTENTE INFORMACION E1	36
33310380	ASISTENTE INFORMACION E2	85
31210080	ASISTENTE SALUD MENTAL E0	5
34210280	AUDIT A PATRONES E0	210
36110280	AUDIT AREA AUDIT QUEJAS RESPONSAB E0	36
34210380	AUDIT E0	3
31310080	AUX ADMVO E1	9
32110080	AUX ADMVO E2	32
32310180	AUX ADMVO E3	31
33110080	AUX TECNICO E1	71
33210380	AUX TECNICO E2	83
33110280	AYUD DE ABOGADO E0	31
32110480	CAJERO CENTRO VAC Y VELATORIO E0	2
32310480	CENSOR CONSTRUCCION E0	87
33110380	CHOFER CAICE E0	1
33110480	CHOFER E1	11
33210580	CHOFER E2	4
33310480	CHOFER E3	4
34210480	CHOFER E4	7
34210580	CONSULTORA AL DERECHOHABIENTE E0	4
33311880	CONTROLADOR SIST INTERACTIVO E1	1
34110180	CONTROLADOR SIST INTERACTIVO E2	19
34210680	CONTROLADOR SIST INTERACTIVO E3	18
34310180	CONTROLADOR SIST INTERACTIVO E4	7
32110680	CONTROLADOR TARJETAS E0	43
36311880	COORD AUX OPERATIVO ADMVO E1	1
36311480	COORD AUX SEG EN EL TRABAJO E1	2
35210580	COORD CAPAC SEG EN EL TRABAJO E0	1
34110280	COORD CAPACITACION Y DESARROLLO E0	2
37210080	COORD MEDIOS E1	3
37310280	COORD MEDIOS E2	6
37110280	COORD PROGS MEDICOS NIVEL CENTRAL E0	5
37110580	COORD PROGS NIVEL CENTRAL E1	103
37210180	COORD PROGS NIVEL CENTRAL E2	3

(Continuación...) 4.3 Consolidado del Analítico Puesto Plaza del personal de Confianza Estatuto A del Régimen Ordinario.

Puesto	Descripción	N° de plazas
36210680	COORD PROYECTO E1	65
36310280	COORD PROYECTO E2	51
37210280	COORD TEC NIVEL CENTRAL E1	7
37310380	COORD TEC NIVEL CENTRAL E2	56
36110880	COORD TEC ORIENT DERECHOHA E1	2
36210380	COORD TEC ORIENT DERECHOHA E2	1
36110980	COORD TEC QUEJAS DERECHOHA E1	3
36210480	COORD TEC QUEJAS DERECHOHA E2	2
36112780	COORD TEC SUPERV Y EVAL E1	1
36111080	COORD ZONAL SEG EN EL TRABAJO E2	1
36210580	COORD ZONAL SEG EN EL TRABAJO E3	1
33210680	EJECUTOR OFICINA COBROS E0	36
35210780	ENC AUDITORIA PATRONES SUBDELEG E1	1
34311380	ESPECIAL CLASIFICACION EMPRESAS E0	12
35210880	ESPECIAL SEG EN EL TRABAJO E0	65
34210780	FACILIT INSTRUC CAPAC CALIDAD E1	29
34310380	FACILIT INSTRUC CAPAC CALIDAD E2	60
35111680	FISICO MEDICO E0	6
35312580	FISICO MEDICO E0	9
35312480	FISICO MEDICO UMAE E0	1
33210780	FOTOGRAFO E0	2
34310480	GESTOR OCUPACIONAL E0	1
36311580	ING BIOMEDICO E1	12
37111280	ING BIOMEDICO E2	14
34310580	INSTRUCTOR CECART E0	1
36111280	INVESTIGADOR ASOCIADO E1	14
37310980	JEFE AREA NIVEL CENTRAL E0	125
36311680	JEFE DIV CALIDAD ATENCION MEDICA UMAE E0	1
36310780	JEFE DIV INGENIERIA BIOMEDICA E0	2
37310580	JEFE DIV OPERATIVA E0	69
37310880	JEFE GRUPO AUDITORIA E3	9
35211080	JEFE OFICINA E1	5
35310980	JEFE OFICINA E2	19
36111780	JEFE OFICINA E3	26
36211780	JEFE OFICINA E4	20
35110780	JEFE OFICINA SUBDELEG E1	3
35211180	JEFE OFICINA SUBDELEG E2	13
35311080	JEFE OFICINA SUBDELEG E3	15
36111880	JEFE OFICINA SUBDELEG E4	26
36112980	JEFE OFNA UMAE CONSULTIVO E0	4
36113080	JEFE OFNA UMAE CONTENCIOSO E0	6
36113180	JEFE OFNA UMAE TESORERIA E0	1
33210880	JEFE TURNO VIGILANCIA E0	5
33211080	LITIGANTE ASISTENTE E0	6
35211280	LITIGANTE E1	10
35311180	LITIGANTE E2	2
32311080	LOCALIZADOR PATRONES E0	75
32110780	OPER CONMUTADOR CENTRO VAC E0	2
33311280	PROM PARAMED TRABAJO SOCIAL CEAGE E0	1
34110380	PSICOLOGO EVALUADOR E1	5

(Continuación...) 4.3 Consolidado del Análítico Puesto Plaza del personal de Confianza Estatuto A del Régimen Ordinario.

Puesto	Descripción	Nº de plazas
34210880	PSICOLOGO EVALUADOR E2	7
34310780	PSICOLOGO EVALUADOR E3	13
33311480	RECEPCIONISTA DIR E0	1
35211780	RESIDENTE CONSTRUCCIONES E1	3
36112180	RESIDENTE CONSTRUCCIONES E3	2
34310880	RESP FARMACIA E0	6
34310980	RESP PROYECTOS E2	11
35110980	RESP PROYECTOS E3	34
35211880	RESP PROYECTOS E4	57
35311380	RESP PROYECTOS E5	35
31310380	SECRETARIA E1	7
35111080	SECRETARIA E10	1
35211980	SECRETARIA E11	6
35311480	SECRETARIA E12	1
32110980	SECRETARIA E2	153
32210280	SECRETARIA E3	175
32311280	SECRETARIA E4	130
33110680	SECRETARIA E5	9
33211280	SECRETARIA E6	11
34211080	SECRETARIA E8	17
34311080	SECRETARIA E9	1
35212080	SOPORTE TEC ESPECIALIZADO E2	1
35311580	SOPORTE TEC ESPECIALIZADO E3	1
36112380	SOPORTE TEC ESPECIALIZADO E4	2
35212280	SUPERV AUDITORIA PATRONES E0	17
34211180	SUPERV INSTALACIONES E1	7
34311180	SUPERV INSTALACIONES E2	2
35212480	SUPERV PROYECTOS E1	9
35312180	SUPERV PROYECTOS E2	127
36112580	SUPERV PROYECTOS E3	86
33110780	SUPERV VIGILANCIA E0	18
33211380	TEC ATN DERECHOHABIENTE E0	459
34110580	TEC ESPECIAL APOYO CONSERVACION E1	6
34311280	TEC ESPECIAL APOYO CONSERVACION E2	20
35111480	TEC INVESTIGACION E2	7
33211580	TEC SIST CEAGE E0	1
32111180	VIGILANTE B E0	6
31310480	VIGILANTE C E0	5
33110980	VISITADOR E0	98

4.4 Consolidado del Analítico Puesto Plaza del personal Sustituto del Régimen Ordinario.

Puesto	Descripción	N° de plazas
Total		24,445
12101780	N34 MEDICO GRAL U MED 80	1
20050080	AYUDANTE DE AUTOPSIA 80	4
20090080	AUX DE ADMON CENT VAC 80	4
20090280	AUX HOSPEDAJE CENT VAC 80	14
20090480	LAVANDERO CENT VAC 80	9
20090580	OP SEG ALBERCA CENT VAC80	6
20090680	OP SERVS INTER CENT VAC80	25
20090780	OP DE VEHICULO CENT VAC80	1
20090880	PLANCHADOR CENTROS VAC 80	3
20100080	CIRUJANO MAXILO-FACIAL 80	10
20110080	CITOTECNOLOGO 80	9
20180080	EDUCADORA 80	16
20200065	ELEVADORISTA 65	1
20200080	ELEVADORISTA 80	2
20210080	AUX DE ENFERMERIA GRAL 80	1,637
20210180	AUX DE ENF SALUD PUB 80	334
20220080	ESTOMATOLOGO 80	79
20240080	FONOAUDIOLOGO 80	1
20270080	HISTOTECNOLOGO 80	12
20290060	INHALOTERAPEUTA 60	3
20290065	INHALOTERAPEUTA 65	2
20290080	INHALOTERAPEUTA 80	35
20320060	AUX DE LABORATORIO 60	3
20320080	AUX DE LABORATORIO 80	157
20320160	LABORATORISTA 60	11
20320180	LABORATORISTA 80	275
20360180	MEDICO NO FAMILIAR 80	3,124
20360280	MEDICO FAMILIAR 80	1,885
20360480	MEDICO GENERAL 80	1,098
20410080	OP MAQUINA DE REV AUT 80	9
20430080	ORIENTADOR 80	1
20440020	ORIENT ACT FAMILIARES 20	3
20440120	ORIENT ACT ARTISTICAS 20	1
20440220	ORIENT ACT ART DANZA 20	3
20440620	ORIENT INIC CULTURAL 20	1
20440640	ORIENT INIC CULTURAL 40	3
20440720	ORIENT TECNICO MEDICO 20	3
20500065	AUX ADMON UNID MEDICA 65	16
20500080	AUX ADMON UNID MEDICA 80	88
20500180	AUX ENFERMERIA U M 80	32
20500280	AUX LIMP Y COC U MED 80	3
20500365	AUX SERVS GRALES U MED 65	12
20500380	AUX SERVS GRALES U MED 80	80
20530080	PROM SALUD COMUNITARIA 80	11
20540180	PSICOLOGO CLINICO 80	5
20410060	OP MAQUINA DE REV AUT 60	1
20500265	AUX LIMP Y COC U MED 65	1
20570060	TECNICO RADIOLOGO 60	22
20570080	TECNICO RADIOLOGO 80	311
20600080	SALVAVIDAS 80	1

(Continuación...) 4.4 Consolidado del Analítico Puesto Plaza del personal Sustituto del Régimen Ordinario.

Puesto	Descripción	N° de plazas
20640080	TEC MANEJO AP ELECTRODI80	3
20680060	TERAPISTA FISICO 60	12
20680080	TERAPISTA FISICO 80	69
20680180	TERAPISTA OCUPACIONAL 80	3
20710065	AUX DE TRAB SOCIAL 65	3
20710080	AUX DE TRAB SOCIAL 80	12
20740080	AUX ADMON UMEMC 80	1
20740180	AUX ATEN MED UMEMC 80	1
20760065	MENSAJERO 65	23
20760080	MENSAJERO 80	42
20790080	AUX DE VELATORIO 80	6
20790180	OPERADOR DE VELATORIO 80	4
21020080	AUXILIAR DE ALMACEN 80	124
21040065	ASISTENTE MEDICA 65	969
21040080	ASISTENTE MEDICA 80	701
21060080	TECNICO DE BIBLIOTECAS 80	1
21120080	TECNICO POLIVALENTE 80	308
21210080	ENFERMERA GENERAL 80	2,996
21230065	AUXILIAR DE FARMACIA 65	1
21230080	AUXILIAR DE FARMACIA 80	313
21250065	OFICIAL PUERICULTURA 65	52
21250080	OFICIAL PUERICULTURA 80	78
21300065	AUX DE SERVS DE INT 65	427
21300080	AUX DE SERVS DE INT 80	2,589
21310080	AUX LIMPIEZA E HIGIENE UM Y NO MED 80	3,184
21330080	OP SERVS DE LAVANDERIA 80	165
21390080	NUTRICIONISTA DIETISTA 80	140
21510040	PROF EDUC FISICA A 40	1
21510080	PROF EDUC FISICA A 80	4
21560080	QUIMICO CLINICO 80	287
21610080	MANEJADOR ALIMENTOS 80	360
21670065	OPERADOR TELEFONICO A 65	8
21670080	OPERADOR TELEFONICO A 80	27
21690080	OP GRAL EN TIENDAS 80	9
21700065	TRABAJADORA SOCIAL 65	58
21700080	TRABAJADORA SOCIAL 80	184
21720065	CHOFER 65	4
21720080	CHOFER 80	58
21730080	ENF TRAS PAC URGENCIA 80	1
21730180	TEC OP TRANS PAC URG 80	2
21760065	AUX UNIV DE OFICINAS 65	181
21760080	AUX UNIV DE OFICINAS 80	1,436
21780165	OPERADOR AMBULANCIAS 65	30
21780180	OPERADOR AMBULANCIAS 80	165
21820080	AUX SOPORTE TEC INFORMAT	24
22310080	AYTE LIMPIEZA E HIGIENE UM Y NO MED 80	3
90010080	RESIDENTE 1 80	5
20270060	HISTOTECNOLOGO 60	1
20780380	CAMILLERO EN UNIDADES HOSPITALARIAS 80	1
21020065	AUXILIAR DE ALMACEN 65	1

4.5 Consolidado del Analítico Puesto Plaza del personal Becado del Régimen Ordinario.

Puesto	Descripción	N° de plazas
Total		2,332
21040065	ASISTENTE MEDICA 65	159
21040080	ASISTENTE MEDICA 80	50
20500065	AUX ADMON UNID MEDICA 65	2
20500080	AUX ADMON UNID MEDICA 80	6
20090080	AUX DE ADMON CENT VAC 80	1
20210180	AUX DE ENF SALUD PUB 80	19
20210080	AUX DE ENFERMERIA GRAL 80	334
20210280	AUX DE ENFERMERIA GRAL HR	1
20320080	AUX DE LABORATORIO 80	35
21300065	AUX DE SERVS DE INT 65	136
21300080	AUX DE SERVS DE INT 80	249
20710065	AUX DE TRAB SOCIAL 65	1
20500180	AUX ENFERMERIA U M 80	4
20500365	AUX SERVS GRALES U MED 65	1
20500380	AUX SERVS GRALES U MED 80	3
21820080	AUX SOPORTE TEC INFORMAT	1
21760065	AUX UNIV DE OFICINAS 65	24
21760080	AUX UNIV DE OFICINAS 80	131
21020080	AUXILIAR DE ALMACEN 80	10
21230080	AUXILIAR DE FARMACIA 80	23
22300080	AYTE DE SERVS DE INT 80	6
22230080	AYUDANTE DE FARMACIA 80	2
20780080	CAM VEH SER OR PR 80	1
20780380	CAMILLERO EN UNIDADES HOSPITALARIAS 80	11
21720080	CHOFER 80	1
22610080	COCINERO TECNICO 2 80	4
22040080	COORD ASIST MEDICAS 80	3
23760480	COORD DE ESTADISTICA 80	1
20180040	EDUCADORA 40	1
20200065	ELEVADORISTA 65	1
22210080	ENFERMERA ESPECIALISTA 80	4
21210080	ENFERMERA GENERAL 80	42
22390080	ESP NUTRIC DIETETICA 80	10
20220080	ESTOMATOLOGO 80	3
20750880	ESTOMATOLOGO HR 80	1
20290080	INHALOTERAPEUTA 80	2
22690080	JEFE DE LINEA EN TIENDA80	1
20320180	LABORATORISTA 80	8
21610080	MANEJADOR ALIMENTOS 80	91
20360280	MEDICO FAMILIAR 80	38
20360480	MEDICO GENERAL 80	404
20360380	MEDICO GENERAL U MED 80	101
20360180	MEDICO NO FAMILIAR 80	182
20760065	MENSAJERO 65	9
20760080	MENSAJERO 80	7
21390080	NUTRICIONISTA DIETISTA 80	33
23390080	NUTRIOLOGO CLIN ESPEC	1
22760280	OF DE SERVS ADMVOS 80	1
22760180	OF DE SERVS TECNICOS 80	7
22330080	OF SERVS DE LAVANDERIA 80	2

(Continuación...) 4.5 Consolidado del Analítico Puesto Plaza del personal Becado del Régimen Ordinario.

Puesto	Descripción	N° de plazas
22020080	OFICIAL DE ALMACEN 80	4
22760480	OFICIAL DE ESTADISTICA 80	3
23230080	OFICIAL DE FARMACIA 80	1
22760380	OFICIAL DE PERSONAL 80	3
22760080	OFICIAL DE TESORERIA 80	2
21250065	OFICIAL PUERICULTURA 65	22
21250080	OFICIAL PUERICULTURA 80	15
21690080	OP GRAL EN TIENDAS 80	5
20410080	OP MAQUINA DE REV AUT 80	1
21330080	OP SERVS DE LAVANDERIA 80	25
20090680	OP SERVS INTER CENT VAC80	1
21780165	OPERADOR AMBULANCIAS 65	2
21780180	OPERADOR AMBULANCIAS 80	1
21670065	OPERADOR TELEFONICO A 65	2
21670080	OPERADOR TELEFONICO A 80	2
22670080	OPERADOR TELEFONICO B 80	2
20440020	ORIENT ACT FAMILIARES 20	1
20440620	ORIENT INIC CULTURAL 20	1
20530080	PROM SALUD COMUNITARIA 80	1
21560080	QUIMICO CLINICO 80	1
20600080	SALVAVIDAS 80	1
23120080	TEC A AIRE ACON REFRIG 80	1
23120180	TEC A EQUIPOS MEDICOS 80	1
20640080	TEC MANEJO AP ELECTRODI80	1
21060065	TECNICO DE BIBLIOTECAS 65	1
21060080	TECNICO DE BIBLIOTECAS 80	6
22120080	TECNICO ELECTRICISTA 80	4
22120180	TECNICO ELECTRONICO 80	2
22120280	TECNICO MECANICO 80	8
22120380	TECNICO PLOMERO 80	3
21120080	TECNICO POLIVALENTE 80	17
20570060	TECNICO RADIOLOGO 60	2
20570080	TECNICO RADIOLOGO 80	15
20680060	TERAPISTA FISICO 60	1
20680080	TERAPISTA FISICO 80	4
22700080	TRABAJADOR SOCIAL CLINICO	1
21700080	TRABAJADORA SOCIAL 80	1

4.6 Consolidado del Analítico Puesto Plaza de los Médicos Residentes del Régimen Ordinario.

Puesto	Descripción		N° de plazas
	Total		
			10,877
90010080	RESIDENTE 1	80	3,081
90020080	RESIDENTE 2	80	3,080
90030080	RESIDENTE 3	80	2,995
90040080	RESIDENTE 4	80	1,050
90050080	RESIDENTE 5	80	425
90060080	RESIDENTE 6	80	209
90070080	RESIDENTE 7		36
90080080	RESIDENTE 8		1

4.7 Consolidado del Analítico Puesto Plaza del personal Temporal del Régimen Ordinario.

Puesto	Descripción		N° de plazas
	Total		
			493
12006280	N10 AUX ADMINISTRATIVO	80	2
12026980	N12 OP CAJAS TIENDA	80	3
12006480	N13 CAJ CV Y VELAT	80	15
12038380	N14 AYTE SEGURIDAD CV	80	16
12006680	N14 PROMO BRIG SAL COM	80	3
12000980	N15 CONFIANZA NIVEL	80	13
12017280	N15 SRIA J OFNA DEL 4	80	4
12110080	N26 DENTISTA HR PROSPERA	80	1
12010280	N27 ANALISTA D	80	1
12002280	N28 CONFIANZA NIVEL	80	1
12101780	N34 MEDICO GRAL U MED	80	375
12013480	N36 ANALISTA RESP D	80	1
12011380	N39 FAC INST CAP CAL A	80	1
12011680	N41 ANALISTA COORD C	80	1
12028980	N42 AUX SUP INS A PR CO80		2
12028480	N43 SUBRES A PROY CONST	80	1
12027480	N44 ABOGADO PROCURADOR	80	2
12028380	N45 RESID C PROY CONST	80	2
12028780	N46 SUP INST B PROY CON	80	4
12004180	N47 CONFIANZA NIVEL	80	11
12028280	N47 RESID B PROY CONST	80	4
12028680	N48 SUP INST A PROY CON	80	2
12028180	N49 RESID A PROY CONST	80	1
12004580	N51 CONFIANZA NIVEL	80	23
12004780	N53 CONFIANZA NIVEL	80	3
12005480	N60 CONFIANZA NIVEL	80	1

4.8 Consolidado del Analítico Puesto Plaza del personal Temporal Estatuto A del Régimen Ordinario.

Puesto	Descripción	N° de plazas
Total		125
34110080	ANALISTA E1	2
34210180	ANALISTA E2	4
34310080	ANALISTA E3	4
35110080	ANALISTA SUPERVISOR E1	1
33210180	ASISTENTE INFORMACION E1	1
32110080	AUX ADMVO E2	10
33110080	AUX TECNICO E1	14
36210680	COORD PROYECTO E1	8
36310280	COORD PROYECTO E2	2
37310380	COORD TEC NIVEL CENTRAL E2	1
34310380	FACILIT INSTRUC CAPAC CALIDAD E2	3
37310980	JEFE AREA NIVEL CENTRAL E0	7
37310580	JEFE DIV OPERATIVA E0	1
34110380	PSICOLOGO EVALUADOR E1	3
34210880	PSICOLOGO EVALUADOR E2	8
35311280	RESIDENTE CONSTRUCCIONES E2	3
36112180	RESIDENTE CONSTRUCCIONES E3	32
35312080	SUPERV INSTALS CONSTRUCCIONES E2	19
35312180	SUPERV PROYECTOS E2	2

4.9 Consolidado del Analítico Puesto Plaza del personal de Base del Programa IMSS-PROSPERA.

Puesto	Descripción	N° de plazas
Total		14,200
20750180	AUX AREA MEDICA UMC 80	3,660
20751580	AUX DE ADMON HR 80	682
20210280	AUX DE ENFERMERIA GRAL HR	2,988
20740280	AUX LAB UMEMC 80	1
20751680	AUX SERVS GRALES HR 80	1,896
20750280	AUX SERVS GRALES UMC 80	1
20752080	CITOTECNOLOGO HR 80	43
20751280	ENFERMERA GENERAL HR 80	764
20750880	ESTOMATOLOGO HR 80	169
20750780	LABORATORISTA HR 80	185
20360380	MEDICO GENERAL U MED 80	2,514
20360580	MEDICO NO FAMILIAR H R	412
20750980	NUTRICIONISTA DIET HR 80	75
20751980	OP DE MANTENIMIENTO HR 80	459
20751780	OP DE SERVS AUXS HR L 80	108
20751880	OP DE SERVS AUXS HR R 80	77
21120080	TECNICO POLIVALENTE 80	8
20751080	TRABAJADORA SOCIAL HR 80	158

4.10 Consolidado del Analítico Puesto Plaza del personal de Confianza del Programa IMSS-PROSPERA.

Puesto	Descripción	N° de plazas
		Total 2,162
12021280	N10 AUX ADMVO PROSP 80	3
12006080	N10 OFICIAL CONS HRS 80	1
12031580	N12 CHOFER PROSP 80	82
12016780	N12 SRIA E UNID OPERAT 80	141
12031680	N14 AUX ALMACEN PROSP 80	117
12008880	N14 AYTE ADMVO 80	1
12030680	N14 AYTE ADMVO B PROSP 80	160
12006680	N14 PROMO BRIG SAL COM 80	31
12000980	N15 CONFIANZA NIVEL 80	1
12031480	N16 CHOFER POLIV PROSP 80	153
12008980	N17 ASISTENTE ADMVO C 80	1
12007180	N17 SRIA B UNID OPERAT 80	1
10000180	N17 TEC AUX C S CONSER 80	2
10000080	N18 TECNICO OFFSET 80	1
12029280	N20 DIETISTA HR PROSP 80	1
12009780	N22 ASISTENTE ADMVO B 80	2
12031380	N22 AYTE ADMVO PROSP 80	90
1859780	N23 SRIA AUXILIAR 80	1
12007680	N24 CAJERO AYTE D3 Y 4 80	1
12009980	N25 ASISTENTE ADMVO A 80	6
10006780	N25 SRIA AUXILIAR 80	5
12010680	N26 ANALISTA ESTADIS PROSP 80	44
12031280	N26 TEC RURAL SALUD PROSP 80	73
12010280	N27 ANALISTA D 80	1
12010880	N30 ANALISTA C 80	1
10005780	N30 CHOFER COORD GRAL 80	3
12033580	N30 PROM ACCION COMUN 80	289
12010980	N31 ANALISTA B 80	2
10005080	N31 SRIA AUX JEFE AREA 80	6
12011180	N33 ANALISTA A 80	2
12101780	N34 MEDICO GRAL U MED 80	8
10004780	N35 SRIA JEFE DE AREA 80	2
12013480	N36 ANALISTA RESP D 80	4
10006280	N37 SRIA AUX A COORD 80	2
10006380	N37 SRIA JEF DEP ADVO A80	3
12012880	N38 ANALISTA RESP C 80	3
12011580	N39 ANALISTA RESP B 80	35
10006180	N39 SRIA B COORD 80	2
12031080	N41 ADMINISTRADOR HR PROSP 80	60
12011680	N41 ANALISTA COORD C 80	15
12120480	N41 JEFE ENF HR PROSP 80	75
12031180	N41 RESIDENTE CONS HR PROSP 80	64
10004380	N41 SRIA B COORD GRAL 80	2
12101980	N41 SUPERV MED AUX UMR PROSP 80	223
12013180	N43 ANALISTA COORD B 80	19
12102080	N43 ANESTESIOLOGO UMH 80	1
12101580	N43 MEDICO ESP HR PROSP 80	5
10006080	N43 SRIA A COORD 80	2
12107980	N45 COORD MEDICO HR	73
12030980	N46 SUPERV ACCION COM 80	44

(Continuación...) 4.10 Consolidado del Analítico Puesto Plaza del personal de Confianza del Programa IMSS-PROSPERA.

Puesto	Descripción	Nº de plazas
12042480	N46 SUPERV. CONS SOLID 80	1
12030880	N46 SUPERVISOR ADM AC 80	52
12121880	N46 SUPERVISOR ENF PROSP 80	42
10002180	N47 LIDER PROYECTO C 80	1
12028280	N47 RESID B PROY CONST 80	1
10003880	N47 SRIA B DIRECTOR 80	1
12023580	N49 JEFE OFNA DELEG 3 80	1
10001580	N49 LIDER PROYECTO B 80	17
10001480	N50 LIDER PROYECTO A 80	1
10120780	N50 SUPERV PROG ENF PROSP 80	3
12100980	N52 DIRECTOR HOSP RURAL80	63
10002380	N53 RESPONSABLE PROY A 80	5
1709680	N55 COOR MED EST 80	1
10003680	N56 ASESOR COORDINADOR 80	1
12104180	N56 SUPERV MED PROG PROSP 80	54
12131980	N57 COOR DELEG MED PROSP 80	9
10101580	N57 COORD PROG MED PROSP 80	7
10002780	N57 COORD PROG NO MED PROSP 80	19
10003480	N60 COORD TECNICO A 80	3
12132880	N62 JEFE AREA MED PROSP 80	2
10101880	N62 JEFE AREA MEDICA 80	5
10003280	N62 JEFE DE AREA 80	3
10003080	N63 JEFE DEPTO ADMVO A 80	4
10003180	N63 JEFE DIVISION B 80	2

4.11 Consolidado del Analítico Puesto Plaza del personal de Confianza Estatuto A del Programa IMSS-PROSPERA.

Puesto	Descripción	N° de plazas
Total		480
35210080	ABOGADO PROCURADOR E0	1
35110180	ADMINISTRADOR HOSPITAL RURAL PROSP E0	12
34210180	ANALISTA E2	16
34310080	ANALISTA E3	46
33210080	ANALISTA ESTADISTICA PROSP E0	32
35110080	ANALISTA SUPERVISOR E1	5
35210180	ANALISTA SUPERVISOR E2	3
37110080	ASESOR COORDINADOR E0	3
33310380	ASISTENTE INFORMACION E2	1
32310180	AUX ADMVO E3	1
31310180	AUX ADMVO PROSP E0	1
32110180	AUX ALMACEN PROSP E0	29
33110080	AUX TECNICO E1	1
33210380	AUX TECNICO E2	2
32110280	AYUD ADMVO PROSP E1	83
33110180	AYUD ADMVO PROSP E2	16
32210080	CHOFER POLIVALENTE PROSP E0	44
32110580	CHOFER PROSP E0	25
37210580	COORD DELEG MED PROSP E0	2
35312380	COORD MEDICO HOSPITAL RURAL E0	9
37210480	COORD PROGS MED PROSP E0	2
36210680	COORD PROYECTO E1	2
36310280	COORD PROYECTO E2	3
37310380	COORD TEC NIVEL CENTRAL E2	1
33211780	DENTISTA HR PROSPERA E0	1
32310680	DIETISTA HOSPITAL RURAL PROSP E0	1
36211080	DIR HOSPITAL RURAL PROSP E0	6
37310580	JEFE DIV OPERATIVA E0	9
35110680	JEFE ENF HOSPITAL RURAL PROSP E0	2
33210980	LAB HOSPITAL RURAL PROSP E0	1
34110880	MED GENERAL UNIDAD MEDICA E0	8
33310880	PROM ACCION COMUNITARIA PROSP E0	46
33211680	PSICOLOGO HOSPITAL RURAL E0	1
35110880	RES CONSERV HOSPITAL RURAL PROSP E0	9
32110980	SECRETARIA E2	36
32311280	SECRETARIA E4	1
33211280	SECRETARIA E6	1
35311680	SUPERV ACCION COMUNIT PROSP E0	2
35311780	SUPERV ADMON ARCH CLIN PROSP E0	3
35111380	SUPERV MEDICO AUX UMR PROSP E0	5
37110880	SUPERV MEDICO PROGS PROSP E0	2
35212480	SUPERV PROYECTOS E1	1
35312180	SUPERV PROYECTOS E2	2
36112580	SUPERV PROYECTOS E3	3

4.12 Consolidado del Analítico Puesto Plaza del personal Sustituto del Programa IMSS-PROSPERA.

Puesto	Descripción	N° de plazas
Total		3,673
12021280	N10 AUX ADMVO SOLID 80	1
20210280	AUX DE ENFERMERIA GRAL HR	993
20360380	MEDICO GENERAL U MED 80	275
20740580	OP SERV RAD UMEMC 80	2
20750180	AUX AREA MEDICA UMC 80	1,490
20750780	LABORATORISTA HR 80	25
20750880	ESTOMATOLOGO HR 80	12
20750980	NUTRICIONISTA DIET HR 80	3
20751080	TRABAJADORA SOCIAL HR 80	7
20751280	ENFERMERA GENERAL HR 80	93
20751580	AUX DE ADMON HR 80	72
20751680	AUX SERVS GRALES HR 80	529
20751780	OP DE SERVS AUXS HR L 80	13
20751880	OP DE SERVS AUXS HR R 80	9
20751980	OP DE MANTENIMIENTO HR 80	145
21120080	TECNICO POLIVALENTE 80	4

4.13 Consolidado del Analítico Puesto Plaza del personal Becado del Programa IMSS-PROSPERA.

Puesto	Descripción	N° de plazas
Total		
20360380	MEDICO GENERAL U MED 80	201

4.14 Consolidado del Analítico Puesto Plaza del personal Temporal del Programa IMSS-PROSPERA.

Puesto	Descripción	N° de plazas
Total		47
12021280	N10 AUX ADMVO PROSP 80	1
12030680	N14 AYTE ADMVO B PROSP 80	1
12031380	N22 AYTE ADMVO PROSP 80	2
12010680	N26 ANALISTA ESTADIS PROSP 80	1
12110080	N26 DENTISTA HR PROSPERA 80	1
12101780	N34 MEDICO GRAL U MED 80	7
12031080	N41 ADMINISTRADOR HR PROSP 80	1
12120480	N41 JEFE ENF HR PROSP 80	2
12101980	N41 SUPERV MED AUX UMR PROSP 80	15
12102080	N43 ANESTESIOLOGO UMH 80	2
12101580	N43 MEDICO ESP HR PROSP 80	5
12107980	N45 COORD MEDICO HR	3
12042480	N46 SUPERV. CONS SOLID 80	1
12121880	N46 SUPERVISOR ENF PROSP 80	3
12100980	N52 DIRECTOR HOSP RURAL80	1
10002380	N53 RESPONSABLE PROY A 80	1

Ciudad de México, a 25 de mayo de 2016.- El Director de Administración del IMSS, **Armando David Palacios Hernández**.- Rúbrica.