

# MIS CUENTAS ACTIVIDADES EMPRESARIALES

Con este nuevo sistema puedes facturar  
fácil y rápido, tan solo con tu RFC  
y tu contraseña del SAT.



**SAT...imás fácil, más rápido!**

## Qué es “Mis cuentas”

“Mis cuentas” es el nuevo sistema del SAT para que realices tu contabilidad y tu facturación más fácil, y más rápido.

## Para qué te sirve

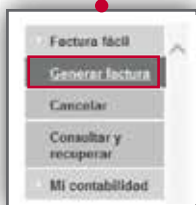
Con esta herramienta puedes llevar un registro de los gastos e ingresos que declararás como contribuyente, y generar facturas electrónicas a tus clientes, y consultar las que recibas de tus proveedores.

## Cómo emitir facturas electrónicas

- 1 Ingresa a [sat.gob.mx](http://sat.gob.mx) donde encontrarás la aplicación “Mis cuentas”, selecciona el sistema de Factura fácil.



- 2 Registra tu RFC y contraseña



3

Selecciona la opción “Generar factura” e indica el régimen en el que estás inscrito, en este caso, es “Actividad Empresarial y/o Profesional”.

The screenshot shows the SAT 'Mis cuentas' interface. On the left, a vertical menu has 'Generar factura' highlighted with a red box. A red line connects this menu item to a dropdown menu in the main content area. This dropdown menu is open, showing 'Actividad Empresarial y/o Profesional' as the selected option, also highlighted with a red box. Other elements visible include the SHCP and SAT logos, the date 'Martes 17 de diciembre de 2013', and a 'Comprobante Fiscal' section with a 'Tipo de comprobante' dropdown set to 'Ingreso'.

4

Selecciona el tipo de comprobante que vas a emitir e ingresa el RFC de tu cliente. “Mis cuentas” te permite guardar varios clientes frecuentes para que sólo tengas que ingresar su RFC una vez.

This screenshot shows the same SAT 'Mis cuentas' interface as the previous one, but with more fields filled out. The 'Tipo de comprobante' dropdown is now set to 'Ingreso'. The 'RFC del cliente' field is populated with 'AALE770127026'. The 'Ingreso por' dropdown from the previous step is now closed and shows 'Actividad Empresarial y/o Profesional'. A red line connects the text in step 4 to the 'RFC del cliente' field. The interface also shows a 'Descripción del servicio a mencionar' field and a 'Sitio' label.

5

Escribe una breve descripción de la operación que estás cobrando para que la factura contenga el detalle de la transacción que realizas.

The screenshot shows the 'Mis cuentas' page in the SAT system. The 'Ingreso por' dropdown is set to 'Actividad Empresarial y Profesional'. The 'Tipo de comprobante' is 'Ingreso' and the 'RFC del cliente' is 'AAEFTN1232'. A red box highlights the 'Descripción del servicio o mercancía' field, which contains the text 'COMPUTADORA LAPTOP 800, 1234'. Below the field, it indicates '323 caracteres restantes'.

6

Indica el valor de tu venta y si aplica algún impuesto, el sistema sumará los montos de manera automática, aunque también puedes modificarlo en caso de ser necesario.

The screenshot shows the pricing and tax calculation section of the 'Mis cuentas' page. A red box highlights the following fields:

Importe	6,000.00
Descuento	0.00
Subtotal	6,000.00
IGPS cobrado	0.00
Aplica IVA	18 %
IVA cobrado	980.00
Aplica Retenido?	<input type="checkbox"/>
ISR retenido	0.00
IVA retenido	0.00
Total	6,980.00

The 'Reportar' button is visible at the bottom right of the form.

7

Da clic en "Registro" y ya tienes tu factura lista.

SHCP SAT  
Servicio de Administración Tributaria

Fecha: 17 de diciembre de 2013 Mis cuentas RACS40905V36  
Inicio: 2 Días Sesión

Factura fácil  
 Gestionar factura  
 Cancelar  
 Consultar y recuperar  
 Mi contabilidad

Factura #01  
 Actividad Empresarial y/o Profesional  
 Tipo de comprobante: Ingreso  
 RFC de cliente: AAL27712762E

Descripción del servicio o mercancía  
 COMPUTADORA LAPTOP MOD 1234  
 227 caracteres restantes

Importe: \$ 6,000.00  
 Descuento: \$ 0.00  
 Subtotal: \$ 6,000.00  
 IFT retenido: \$ 0.00  
 Alícuota IVA: 16 %  
 IVA retenido: \$ 960.00  
 Adquisición Retenida: \$ 0.00  
 IVA retenido: \$ 0.00  
 IVA retenido: \$ 0.00  
 Total: \$ 6,960.00

Registro

SHCP SAT  
Servicio de Administración Tributaria

Fecha: 17 de diciembre de 2013 Mis cuentas RACS40905V36  
Inicio: 2 Días Sesión

Factura fácil  
 Mi contabilidad

Comprobante Fiscal	
Folio	131200000000040
Folio comprobante fiscal	aaa172a1-021e-43a2-8b46-1e1624002aa
Fecha de registro	17/12/2013
Tipo de comprobante	Ingreso
RFC del emisor	AAL27712762E
RFC del cliente	RACS40905V36
Descripción del servicio o mercancía	COMPUTADORA LAPTOP MOD 1234
Importe	\$ 6,000.00
Subtotal	\$ 6,000.00
IVA	\$ 960.00
Total	\$ 6,960.00

La impresión de esta imagen tiene los mismos efectos de un comprobante fiscal de conformidad con el artículo 29 del Código Fiscal de la Federación.

Imprimir

**SAT...más fácil, más rápido!**

## Cómo registrar tus ingresos y gastos

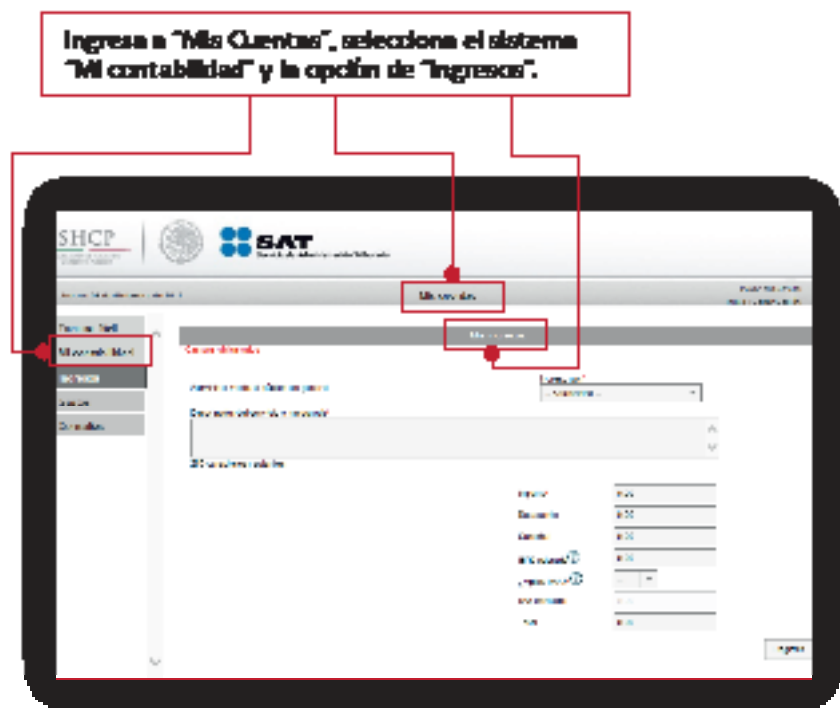
Con "Mis cuentas" podrás registrar los ingresos y los gastos que generes por tus actividades.

### 1. Registro de ingresos

Con esta herramienta puedes llevar un registro de los gastos y los ingresos que declararás como contribuyente, generar facturas electrónicas a tus clientes, y consultar las que recibas de tus proveedores.

## Cómo emitir facturas electrónicas

Ingresar a "Mis Cuentas", seleccionar el sistema "MI contabilidad" y la opción de "Ingresos".



Selecciona el régimen en el que estás inscrito, en este caso, es “Actividad Empresarial y/o Profesional”

The screenshot shows the 'Mis Cuentas' interface with the 'Agregar por' dropdown menu open. The selected option is 'Actividad Empresarial y/o Profesional'. The interface includes a sidebar with 'Factura 0011', 'MI contabilidad', 'Registros', 'Gastos', and 'Consultas'. The main area shows 'Servicio o venta al público en general' and 'Descripción del servicio o mercancía'. Below this, there are input fields for 'Importe', 'Descuento', 'Subtotal', 'EPS cotizado', 'Aplica IVA', 'IVA cotizado', and 'Total', each with a value of 0.00. A 'Registrar' button is located at the bottom right.

Describe la operación por la que estás cobrando, es decir, la mercancía que vendes o el servicio que prestas.

The screenshot shows the 'Mis Cuentas' interface with the 'Descripción del servicio o mercancía' field filled with 'LAPTOP 800G 12GB'. The 'Agregar por' dropdown menu is also open, showing 'Actividad Empresarial y/o Profesional' selected. The interface includes a sidebar with 'Factura 0011', 'MI contabilidad', 'Registros', 'Gastos', and 'Consultas'. The main area shows 'Servicio o venta al público en general' and 'Descripción del servicio o mercancía'. Below this, there are input fields for 'Importe', 'Descuento', 'Subtotal', 'EPS cotizado', 'Aplica IVA', 'IVA cotizado', and 'Total', each with a value of 0.00. A 'Registrar' button is located at the bottom right.

Indica el valor de tu venta y si aplica algún impuesto, el sistema sumará los montos de manera automática, aunque también puedes modificarlo en caso de ser necesario.

SHCP SAT  
Servicio de Administración Tributaria

Jueves 25 de diciembre de 2013 Mis cuentas

Factura fácil

Mi contabilidad

Inicio

Gastos

Consultas

Registro

Seleccione el tipo de operación

Servicio o venta al público en general

Actividad Empresarial y/o Profesional

Descripción del servicio o mercancía

LAPTOP MOD. 1204

233 caracteres restantes.

Importe	2,500.00
Descuento	0.00
Subtotal	2,500.00
IGPS aplicable	0.00
¿Aplica IVA?	16 %
IVA calculado	400.00
Total	2,900.00

Registro

Da clic en Registro, y listo, el registro habrá terminado.

SHCP SAT  
Servicio de Administración Tributaria

Jueves 25 de diciembre de 2013 Mis cuentas

Factura fácil

Mi contabilidad

Inicio

Gastos

Consultas

Registro

Registro	
Folio	1312000090006442
Fecha de registro	25/12/2013
Descripción del servicio o mercancía	LAPTOP MOD. 1204
Importe	\$ 2,500.00
Subtotal	\$ 2,500.00
IVA	\$ 400.00
Total	\$ 2,900.00

Registro



## 2. Registro de gastos

Selecciona el Régimen en el que estás inscrito, en este caso, es “Actividad Empresarial y/o Profesional”.

The screenshot shows the 'Mis cuentas' page on the SAT website. The 'Gasto por' dropdown menu is highlighted with a red box, and a red line points from the text above to it. The dropdown menu is currently set to 'Actividad Empresarial y/o Profesional'. Other visible elements include the 'Descripción del servicio o mercancía' field and the 'RFC del emisor' dropdown menu.

Ingresa el RFC de la persona que te emite la Factura del gasto que realizaste.

The screenshot shows the 'Mis cuentas' page on the SAT website. The 'RFC del emisor' dropdown menu is highlighted with a red box, and a red line points from the text above to it. The dropdown menu is currently set to 'AAAAA1010101'. Other visible elements include the 'Gasto por' dropdown menu and the 'Descripción del servicio o mercancía' field.

Ahora, describe la operación por la que estás pagando, es decir, la mercancía que compraste o el servicio que te prestaron.

The screenshot shows the SAT 'Mis cuentas' interface. The 'Descripción del servicio o mercancía' field is highlighted with a red box and contains the text 'PAPELERIA Y ARTICULOS DE OFICINA'. Below the field, it indicates '210 caracteres restantes'. The 'Cuenta por' dropdown is set to 'Actividad Empresarial (vs. Profesional)' and the 'RFC del emisor' dropdown is set to 'AAAAR10107NA'.

Finalmente, indica la cantidad que pague y si aplica algún impuesto el sistema calculará los montos automáticamente.

The screenshot shows the same SAT 'Mis cuentas' interface, but with the payment calculation summary highlighted by a red box. The summary includes the following fields and values:

Importe*	1,000.00
Descuento	0.00
Subtotal	1,000.00
IMP pagado <sup>1</sup>	0.00
Impuesto IVA <sup>1</sup>	18 %
Iva pagado	180.00
Total	1,180.00

The 'Registro' button is visible at the bottom right of the form.

Da clic en "Registro", y listo, el registro habrá terminado.

SHCP SAT  
Servicio de Administración Tributaria

Jueves 28 de diciembre de 2012 Mis cuentas RACS46080536  
Instituto Registral y Catastral

Factura sencilla  
Mi contabilidad  
Ingresos  
Gastos  
Consultas

Factura sencilla

Actividad Empresarial y/o Profesional  
RFC del emisor  
AAAA0101TXA

Descripción del servicio o mercancía  
PAPELERÍA Y ARTÍCULOS DE OFICINA  
210 caracteres restantes.

Importe: 1,000.00  
Descuento: 0.00  
Subtotal: 1,000.00  
IVA pagado: 0.00  
Tasa IVA: 16 %  
IVA pagado: 160.00  
Total: 1,160.00

Registro

SHCP SAT  
Servicio de Administración Tributaria

Jueves 28 de diciembre de 2012 Mis cuentas RACS46080536  
Instituto Registral y Catastral

Factura sencilla  
Mi contabilidad  
Ingresos  
Gastos  
Consultas

Gastos	
Folio	131200000008443
Fecha de registro	28/12/2012
RFC del cliente	RACS460805V36
RFC del emisor	AAAA0101TXA
Descripción del servicio o mercancía	PAPELERÍA Y ARTÍCULOS DE OFICINA
Importe	\$ 1,000.00
Subtotal	\$ 1,000.00
IVA	\$ 160.00
Total	\$ 1,160.00


Registro

Este sistema gratuito  
te ayudará a llevar el control  
de tus ingresos y gastos  
y además te permitirá emitir  
tus facturas electrónicas.



Obtén más información, en [sat.gob.mx](http://sat.gob.mx).

 [satmx](https://www.youtube.com/satmx)

 [@satmx](https://twitter.com/satmx)

 [satmexico](https://www.facebook.com/satmexico)

**SAT...imás fácil, más rápido!**

---